



ÅRSREGNSKAPET FOR REGNSKAPSÅRET 2017 - GENERELL INFORMASJON

Enheten

Organisasjonsnummer: 961 830 850
Organisasjonsform: Aksjeselskap
Foretaksnavn: BYGGESYSTEMER NORGE AS
Forretningsadresse: Klubbholmen 7
9409 HARSTAD

Regnskapsår

Årsregnskapets periode: 01.01.2017 - 31.12.2017

Konsern

Mørselskap i konsern: Ja
Konsernregnskap lagt ved: Ja

Regnskapsregler

Regler for små foretak benyttet: Nei
Benyttet ved utarbeidelsen av årsregnskapet til selskapet: Regnskapslovens alminnelige regler
Benyttet ved utarbeidelsen av årsregnskapet til konsernet: Regnskapslovens alminnelige regler

Årsregnskapet fastsatt av kompetent organ

Bekreftet av representant for selskapet: Per Trygve Kongsnes
Dato for fastsettelse av årsregnskapet: 13.06.2018

Grunnlag for avgivelse

År 2017: Årsregnskapet er elektronisk innlevert
År 2016: Tall er hentet fra elektronisk innlevert årsregnskap fra 2017

Det er ikke krav til at årsregnskapet m.v. som sendes til Regnskapsregisteret er undertegnet. Kontrollen på at dette er utført ligger hos revisor/enhetens øverste organ. Sikkerheten ivaretas ved at innsender har rolle/rettighet for innsending av årsregnskapet via Altinn, og ved at det bekreftes at årsregnskapet er fastsatt av kompetent organ.

Brønnøysundregistrene, 07.10.2019



Resultatregnskap

Beløp i: NOK	Note	2017	2016
RESULTATREGNSKAP			
Inntekter			
Salgsinntekt		15 106 336	11 897 639
Annen driftsinntekt		15 659	
Sum inntekter		15 121 995	11 897 639
Kostnader			
Varekostnad		3 080 998	2 043 887
Lønnskostnad		7 411 759	5 661 830
Avskrivning på varige driftsmidler og immaterielle eiendeler		348 843	281 000
Annen driftskostnad		4 282 443	4 064 383
Sum kostnader		15 124 043	12 051 100
Driftsresultat		-2 048	-153 461
Finansinntekter og finanskostnader			
Inntekt på investering i datterselskap og tilknyttet selskap		22 647 370	23 041 632
Renteinntekt fra foretak i samme konsern		43 900	48 800
Annen renteinntekt		728 426	579 990
Annen finansinntekt		622 660	404 997
Verdiøkning andre finansielle instrumenter vurdert til virkelig verdi		469 501	769 309
Sum finansinntekter		24 511 857	24 844 729
Annen rentekostnad		1 513	2 328
Sum finanskostnader		1 513	2 328
Netto finans		24 510 345	24 842 400
Ordinært resultat før skattekostnad		24 508 297	24 688 939
Skattekostnad på ordinært resultat		289 786	231 175
Ordinært resultat etter skattekostnad		24 218 511	24 457 764
Årsresultat		24 218 511	24 457 764
Årsresultat etter minoritetsinteresser		24 218 511	24 457 764



Resultatregnskap

Beløp i: NOK	Note	2017	2016
Totalresultat		24 218 511	24 457 764
Overføringer og disponeringer			
Utbytte		14 972 000	14 972 000
Overføringer til/fra annen egenkapital		9 246 511	9 485 764
Sum overføringer og disponeringer		24 218 511	24 457 764



Balanse

Beløp i: NOK	Note	2017	2016
BALANSE - EIENDELER			
Anleggsmidler			
Immaterielle eiendeler			
Varige driftsmidler			
Driftsløsøre, inventar, verktøy, kontormaskiner og lignende		3 100 000	1 910 000
Sum varige driftsmidler		3 100 000	1 910 000
Finansielle anleggsmidler			
Investering i datterselskap		10 356 790	10 356 790
Lån til foretak i samme konsern		1 541 100	1 497 200
Investeringer i tilknyttet selskap		103 000	103 000
Investeringer i aksjer og andeler		727 400	487 400
Andre fordringer		283 800	275 900
Sum finansielle anleggsmidler		13 012 090	12 720 290
Sum anleggsmidler		16 112 090	14 630 290
Omløpsmidler			
Varer			
Fordringer			
Kundefordringer		4 164 846	3 385 774
Andre fordringer		22 779 342	23 085 158
Sum fordringer		26 944 188	26 470 932
Investeringer			
Markedsbaserte aksjer		3 265 016	2 764 958
Sum investeringer		3 265 016	2 764 958
Bankinnskudd, kontanter og lignende			
Bankinnskudd, kontanter og lignende		29 641 146	31 656 370
Sum bankinnskudd, kontanter og lignende		29 641 146	31 656 370
Sum omløpsmidler		59 850 351	60 892 260



Balanse

Beløp i: NOK	Note	2017	2016
SUM EIENDELER		75 962 441	75 522 550
BALANSE - EGENKAPITAL OG GJELD			
Egenkapital			
Innskutt egenkapital			
Selskapskapital		5 200 000	5 200 000
Sum innskutt egenkapital		5 200 000	5 200 000
Opptjent egenkapital			
Annen egenkapital		51 476 099	52 185 588
Sum opptjent egenkapital		51 476 099	52 185 588
Sum egenkapital		56 676 099	57 385 588
Gjeld			
Langsiktig gjeld			
Utsatt skatt		336 166	320 596
Sum avsetninger for forpliktelser		336 166	320 596
Annen langsiktig gjeld			
Sum langsiktig gjeld		336 166	320 596
Kortsiktig gjeld			
Leverandørgjeld		1 043 206	908 740
Betalbar skatt		274 216	248 744
Skyldige offentlige avgifter		1 326 615	918 314
Utbytte		14 972 000	14 972 000
Annen kortsiktig gjeld		1 334 139	768 569
Sum kortsiktig gjeld		18 950 176	17 816 366
Sum gjeld		19 286 342	18 136 962
SUM EGENKAPITAL OG GJELD		75 962 441	75 522 550



Konsernets resultatregnskap

Beløp i: NOK	Note	2017	2016
RESULTATREGNSKAP			
Inntekter			
Salgsinntekt		250 838 349	252 630 993
Annen driftsinntekt		6 530 097	3 782 925
Sum inntekter	8, 13	257 368 446	256 413 918
Kostnader			
Varekostnad		54 024 637	80 462 327
Lønnskostnad	14, 15	74 584 261	68 262 853
Avskrivning på varige driftsmidler og immaterielle eiendeler	2	26 459 101	9 163 668
Annen driftskostnad	14	54 181 507	50 770 067
Sum kostnader		209 249 506	208 658 915
Driftsresultat		48 118 940	47 755 003
Finansinntekter og finanskostnader			
Inntekt på investering i datterselskap og tilknyttet selskap	4		
Annen renteinntekt		1 486 402	1 592 649
Annen finansinntekt		632 277	416 286
Verdiøkning andre finansielle instrumenter vurdert til virkelig verdi	7	469 501	769 309
Sum finansinntekter		2 588 181	2 778 244
Verdireduksjon andre finansielle instrumenter vurdert til virkelig ver	7		
Nedskrivning av finansielle eiendeler	4	2 180	1 897
Annen rentekostnad		1 276 778	308 671
Annen finanskostnad			1 869
Sum finanskostnader		1 278 958	312 437
Netto finans		1 309 223	2 465 808
Ordinært resultat før skattekostnad		49 428 162	50 220 811
Skattekostnad på ordinært resultat	12	11 472 095	12 514 132
Ordinært resultat etter skattekostnad		37 956 067	37 706 679



Konsernets resultatregnskap

Beløp i: NOK	Note	2017	2016
Årsresultat		37 956 067	37 706 679
Minoritetsinteresser		10 024 099	9 944 873
Årsresultat etter minoritetsinteresser		27 931 968	27 761 806
Totalresultat		27 931 968	27 761 806
Overføringer og disponeringer			
Utbytte		23 524 630	24 573 368
Overføringer til/fra annen egenkapital		14 431 437	13 133 311
Sum overføringer og disponeringer		37 956 067	37 706 679



Konsernets balanse

Beløp i: NOK	Note	2017	2016
BALANSE - EIENDELER			
Anleggsmidler			
Immaterielle eiendeler			
Utsatt skattefordel	12		
Varige driftsmidler			
Tomter, bygninger og annen fast eiendom	2	2 479 968	2 479 968
Driftsløsøre, inventar, verktøy, kontormaskiner og lignende	2	123 767 490	112 041 587
Sum varige driftsmidler		126 247 458	114 521 555
Finansielle anleggsmidler			
Investering i datterselskap	4		
Lån til foretak i samme konsern	6, 8		
Investeringer i tilknyttet selskap	4	96 819	98 999
Investeringer i aksjer og andeler		727 400	487 400
Andre fordringer	6	564 800	350 669
Sum finansielle anleggsmidler		1 389 019	937 068
Sum anleggsmidler		127 636 477	115 458 624
Omløpsmidler			
Varer			
Sum varer	5	2 232 504	1 900 647
Fordringer			
Kundefordringer	6, 8	35 774 829	32 380 397
Andre fordringer	6, 8	836 328	1 133 892
Sum fordringer		36 611 157	33 514 288
Investeringer			
Markedsbaserte aksjer	7	3 265 016	2 764 958
Sum investeringer		3 265 016	2 764 958
Bankinnskudd, kontanter og lignende			
Bankinnskudd, kontanter og lignende	9	76 493 748	82 779 692
Sum bankinnskudd, kontanter og lignende		76 493 748	82 779 692



Konsernets balanse

Beløp i: NOK	Note	2017	2016
Sum omløpsmidler		118 602 426	120 959 585
SUM EIENDELER		246 238 904	236 418 209
BALANSE - EGENKAPITAL OG GJELD			
Egenkapital			
Innskutt egenkapital			
Selskapskapital	10	5 200 000	5 200 000
Sum innskutt egenkapital		5 200 000	5 200 000
Opptjent egenkapital			
Annen egenkapital		89 969 915	86 965 947
Sum opptjent egenkapital		89 969 915	86 965 947
Minoritetsinteresser		16 333 798	14 862 328
Sum egenkapital	1	111 503 713	107 028 275
Gjeld			
Langsiktig gjeld			
Utsatt skatt	12	8 057 161	7 600 853
Sum avsetninger for forpliktelser		8 057 161	7 600 853
Annen langsiktig gjeld			
Gjeld til kredittinstitusjoner	11	5 800 616	5 851 621
Øvrig langsiktig gjeld	3, 11	50 229 896	45 169 445
Sum annen langsiktig gjeld		56 030 512	51 021 066
Sum langsiktig gjeld		64 087 673	58 621 919
Kortsiktig gjeld			
Gjeld til kredittinstitusjoner	11		
Leverandørgjeld	8	11 920 861	10 578 106
Betalbar skatt	12	11 015 787	12 357 216
Skyldige offentlige avgifter		8 236 750	10 047 103
Utbytte		23 524 630	24 573 368



Konsernets balanse

Beløp i: NOK	Note	2017	2016
Annen kortsiktig gjeld		15 949 490	13 212 222
Sum kortsiktig gjeld		70 647 518	70 768 015
Sum gjeld		134 735 191	129 389 934
SUM EGENKAPITAL OG GJELD		246 238 904	236 418 209



Vi leier ut !

BYGGESYSTEMER

Årsregnskap 2017

Byggesystemer Norge AS
og
Konsernet Byggesystemer Norge AS

Org.nr: 961 830 850

Innhold:

*Årsberetning
Resultatregnskap
Balanse
Noter
Kontantstrømanalyse
Revisjonsberetning*

www.byggesystemer.no





Resultat - mor/konsern					
Konsernet Byggesystemer Norge AS					
Morselskap		Konsern			
2017	2016		Note	2017	2016
15 106 336	11 897 639	Driftsinntekter og driftskostnader			
15 659	0	Salgsinntekt		250 838 349	252 630 993
15 121 995	11 897 639	Andre driftsinntekter		6 530 097	3 782 925
		Sum driftsinntekter	8, 13	257 368 446	256 413 918
3 080 998	2 043 887	Varekostnad		54 024 637	80 462 327
7 411 759	5 661 830	Lønnskostnader	14, 15	74 584 261	68 262 853
348 843	281 000	Avskrivning på driftsm. og imm. eiend.	2	26 459 101	9 163 668
4 282 443	4 064 383	Annen driftskostnad	14	54 181 507	50 770 067
15 124 043	12 051 100	Sum driftskostnader		209 249 506	208 658 915
-2 048	-153 461	Driftsresultat		48 118 940	47 755 003
Finansinntekter og finanskostnader					
22 647 370	23 041 632	Inntekt på investering i datterselskap		0	0
43 900	40 600	Renteinntekt fra foretak i samme konsern		0	0
728 426	588 190	Annen renteinntekt		1 486 402	1 592 649
622 660	404 997	Annen finansinntekt		632 277	416 286
469 501	769 309	Verdiøkning markedsbaserte omlopsmidler	7	469 501	769 309
0	0	Nedskr. av andre fin. anleggsmidler	4	2 180	1 897
1 513	2 328	Annen rentekostnad		1 276 778	308 671
0	0	Annen finanskostnad		0	1 869
24 510 345	24 842 400	Resultat av finanskostnader		1 309 223	2 465 808
24 508 297	24 688 939	Ordinært resultat før skattekostnad		49 428 162	50 220 811
289 786	231 175	Skattekostnad på ordinært resultat	12	11 472 095	12 514 132
24 218 511	24 457 764	Ordinært resultat		37 956 067	37 706 679
24 218 511	24 457 764	Årsoverskudd		37 956 067	37 706 679
0	0	Minoritetens andel		10 024 099	9 944 873
0	0	Majoritetens andel		27 931 968	27 761 806
Overføringer					
14 972 000	14 972 000	Avsatt til utbytte		23 524 630	24 573 368
9 246 511	9 485 764	Avsatt til annen egenkapital		14 431 437	13 133 311
24 218 511	24 457 764	Sum disponert		37 956 067	37 706 679



Balanse - mor/konsern						
Konsernet Byggesystemer Norge AS						
Morselskap			Konsern			
2017	2016	Eiendeler	Note	2017	2016	
Anleggsmidler						
Varige driftsmidler						
0	0	Tomter, bygninger o.a. fast eiendom	2	2 479 968	2 479 968	
3 100 000	1 910 000	Driftsløsøre, inventar o.a. utstyr	2	123 767 490	112 041 587	
<u>3 100 000</u>	<u>1 910 000</u>	Sum varige driftsmidler		<u>126 247 458</u>	<u>114 521 555</u>	
Finansielle anleggsmidler						
10 356 790	10 356 790	Investeringer i datterselskap	4	0	0	
1 541 100	1 497 200	Lån til foretak i samme konsern	6, 8	0	0	
103 000	103 000	Investeringer i tilknyttet selskap	4	96 819	98 999	
727 400	487 400	Investeringer i aksjer og andeler		727 400	487 400	
283 800	275 900	Andre fordringer	6	564 800	350 669	
<u>13 012 090</u>	<u>12 720 290</u>	Sum finansielle anleggsmidler		<u>1 389 019</u>	<u>937 068</u>	
<u>16 112 090</u>	<u>14 630 290</u>	Sum anleggsmidler		<u>127 636 477</u>	<u>115 458 624</u>	
Omløpsmidler						
0	0	Lager av varer og annen beholdning	5	2 232 504	1 900 647	
Fordringer						
4 164 846	3 385 774	Kundefordringer	6, 8	35 774 829	32 380 397	
22 779 342	23 085 158	Andre fordringer	6, 8	836 328	1 133 892	
<u>26 944 188</u>	<u>26 470 932</u>	Sum fordringer		<u>36 611 157</u>	<u>33 514 289</u>	
Investeringer						
3 265 016	2 764 958	Markedsbaserte aksjer	7	3 265 016	2 764 958	
<u>3 265 016</u>	<u>2 764 958</u>	Sum investeringer		<u>3 265 016</u>	<u>2 764 958</u>	
29 641 146	31 656 370	Bankinnskudd, kontanter o.l.	9	76 493 748	82 779 692	
<u>59 850 351</u>	<u>60 892 260</u>	Sum omløpsmidler		<u>118 602 426</u>	<u>120 959 585</u>	
<u>75 962 441</u>	<u>75 522 550</u>	Sum eiendeler		<u>246 238 904</u>	<u>236 418 209</u>	



Balanse - mor/konsern					
Konsernet Byggesystemer Norge AS					
Morselskap		Konsern			
2017	2016	Egenkapital og gjeld	Note	2017	2016
		Innskutt egenkapital			
5 200 000	5 200 000	Aksjekapital	10	5 200 000	5 200 000
<u>5 200 000</u>	<u>5 200 000</u>	Sum innskutt egenkapital		<u>5 200 000</u>	<u>5 200 000</u>
		Opptjent egenkapital			
51 476 099	52 185 588	Annen egenkapital		89 969 915	86 965 947
<u>51 476 099</u>	<u>52 185 588</u>	Sum opptjent egenkapital		<u>89 969 915</u>	<u>86 965 947</u>
0	0	Minoritetsinteresser		16 333 798	14 862 328
<u>56 676 099</u>	<u>57 385 588</u>	Sum egenkapital	1	<u>111 503 713</u>	<u>107 028 275</u>
		Gjeld			
		Avsetning for forpliktelser			
336 166	320 596	Utsatt skatt	12	8 057 161	7 600 853
<u>336 166</u>	<u>320 596</u>	Sum avsetning for forpliktelser		<u>8 057 161</u>	<u>7 600 853</u>
		Annen langsiktig gjeld			
0	0	Gjeld til kredittinstitusjoner	11	5 800 616	5 851 621
0	0	Øvrig langsiktig gjeld	3, 11	50 229 896	45 169 445
<u>0</u>	<u>0</u>	Sum annen langsiktig gjeld		<u>56 030 512</u>	<u>51 021 066</u>
		Kortsiktig gjeld			
1 043 206	908 740	Leverandørgjeld	8	11 920 861	10 578 106
274 216	248 744	Betalbar skatt	12	11 015 787	12 357 216
1 326 615	918 314	Skyldig offentlige avgifter		8 236 750	10 047 103
14 972 000	14 972 000	Utbytte		23 524 630	24 573 368
1 334 139	768 569	Annen kortsiktig gjeld		15 949 490	13 212 222
<u>18 950 176</u>	<u>17 816 366</u>	Sum kortsiktig gjeld		<u>70 647 518</u>	<u>70 768 015</u>
<u>19 286 342</u>	<u>18 136 962</u>	Sum gjeld		<u>134 735 191</u>	<u>129 389 934</u>
<u>75 962 441</u>	<u>75 522 550</u>	Sum egenkapital og gjeld		<u>246 238 904</u>	<u>236 418 209</u>
Oslo, 31. desember 2017 / 10. april 2018					
Per Trygve Kongsnes Styrets leder	Kristian Nordheim Styremedlem	Frode Stordal Styremedlem	Pål B. Bendiksen Styremedlem		
Emil Eidberg Styremedlem	John-Arne Eiken Konsernleder	Vidar Johansen Økonomisjef			



Byggesystemer Norge AS

Organisasjonsnummer: 961 830 850

Årsberetning 2017

Virksomhetens art

Byggesystemer Norge AS er morselskap i konsernet Byggesystemer Norge AS. Datterselskapene driver med utleie av bygg- og anleggsutstyr og er lokalisert i Oslo, Mo i Rana, Bodø, Svolvær, Sortland, Harstad, Finnsnes, Tromsø og Alta. Hovedkontoret er lokalisert i Harstad.

Finansiell risiko

Markeds- og likviditetsrisiko: Konsernets resultat og likviditet er i stor grad knyttet til utviklingen i byggebransjen. For å håndtere denne risikoen tilpasser konsernet investeringene i datterselskapene (kjøp og salg, tilgang og avgang) opp mot utviklingen i markedet på de enkelte lokasjonene. Selskapets og konsernets likviditet vurderes god.

Valutarisiko: Konsernet er ikke eksponert for endringer i valutakurser da konsernet ikke har omsetning i valuta.

Kredittrisiko: Konsernets kundefordringer følges fortløpende opp og det foretas kredittvurdering av alle nye kunder.

Renterisiko: Tall i NOK 1.000

Konsernets langsiktige gjeld er basert på avtaler om flytende rente og er således eksponert for en økning i markedsrenten. Imidlertid vurderes risiko lav. Konsernets langsiktige gjeld ved årsskiftet utgjør kr 56.031. En endring i renten på 1-2% vil ikke ha vesentlig betydning for selskapets finanskostnad og likviditet.

Fortsatt drift

Styret og konsernleder mener at det er riktig å legge forutsetningen for fortsatt drift av selskapet til grunn ved avleggelsen av årsregnskapet. Regnskapet for 2017 er derfor avlagt etter forutsetning om fortsatt drift.

Årets resultat og stilling

Tall i NOK 1.000 (fjorårets tall)

Selskapet fikk i 2017 et resultat før skatt på kr 24.508 (24.689). Selskapet har en total kapital på kr 75.962 (75.523). Egenkapitalen i selskapet er 74,6% (76,0%). Kontantstrømmen for selskapet i 2017 er negativ med kr 2.015 som i all hovedsak skyldes investeringer tatt over drift og ekstraordinært utbytte.

Konsernet fikk i 2017 et resultat før skatt på kr 49.428 (50.221) som er en liten nedgang i forhold til året før på kr 793. Konsernets omsetning i 2017 er tilnærmet lik 2016. Flere av datterselskapene har økt omsetning som følge av vekst i byggebransjen, bla Finnmark, Tromsø, Harstad, Vesterålen, Lofoten og Bodø. Imidlertid har Finnsnes og Oslo nedgang i omsetning som i all hovedsak skyldes variasjoner når prosjekter starter og slutter. Årets kontantstrøm fra konsernet viser en reduksjon av likviditet på kr 6.286. Likviditeten for konsernet vurderes imidlertid som meget god med en likviditetsbeholdning på kr 76.494. Egenkapitalen 31.12. er 45,3% (45,3%)

Konsernet har i 2017 tatt inn finansiell leasing i regnskapet. Sammenligningstallene i balansen pr. 31.12.16 er omarbeidet. Dette har gitt en positiv tilgang på egenkapital på kr 16.952.

Fremtidig utvikling

Konsernets virksomhet preges i stor grad av konkurranse og hvordan markedet utvikler seg. Selskapet har etablert en strategi de neste årene som skal sikre grunnlag for fortsatt vekst og resultatutvikling. Ut fra den aktiviteten som er i markedet, mener styret at utsiktene fremover er gode. Imidlertid vil det alltid foreligge en viss usikkerhet til fremtidige forhold.



Byggesystemer Norge AS

Organisasjonsnummer: 961 830 850

Årsberetning 2017

Arbeidsmiljø

Konsernet har som mål at all virksomhet skal gjennomføres uten skader på mennesker, miljø eller materiell og har stor fokus på HMS. Styret er tilfreds med at selskapene også i 2017 ikke har hatt alvorlige ulykker eller skader. Styret mener arbeidsmiljøet i selskapene er gode og det iverksettes løpende tiltak for forbedringer. Sykefraværet i selskapet utgjør 1,2% (2,7%). For konsernet er sykefraværet 4,6% (4,1%).

Likestilling

Byggesystemer Norge AS har 3 kvinnelige og 5 mannlige ansatte. Konsernet hadde ved utgangen av 2017 totalt 124 ansatte, 7 kvinner og 117 menn. Ved ansettelse velges alltid den person med best kvalifikasjoner uavhengig om det er kvinne eller mann. Selskapets styre består av 5 menn.

Styret har ut fra vurdering av bedriftens størrelse, antall ansatte og stillingskategorier ikke funnet det nødvendig å iverksette ytterligere tiltak med hensyn til likestilling.

Ytre miljø

Bedriften og konsernet driver ikke virksomhet som etter vår vurdering forurensrer det ytre miljø, og har følgelig ikke iverksatt spesielle tiltak på dette området.

Disponering

Selskapets overskudd på kr 24.218.511 disponeres som følger:

Avsatt til utbytte	kr 14.972.000
<u>Avsatt til annen egenkapital</u>	<u>kr 9.246.511</u>
<u>Sum overføringer</u>	<u>kr 24.218.511</u>

Oslo, 31. desember 2017 / 10. april 2018
Styret og ledelsen i Byggesystemer Norge AS

Per Trygve Kongsnes
Styrets leder

Kristian Nordheim
Styremedlem

Frode Størdal
Styremedlem

Pål Bendiksen
Styremedlem

Emil Eidberg
Styremedlem

John-Arne Eiken
Konsernleder

Vidar Johansen
Økonomisjef



Noter – mor/konsern

Konsernet Byggesystemer Norge AS

Regnskapsprinsipper

Generelt

Årsregnskapet er satt opp i samsvar med regnskapsloven og god regnskapsskikk.

Konsolideringsprinsipper

Konsernregnskapet for Byggesystemer Norge AS omfatter følgende selskaper:

	<u>Selskapsnavn</u>	<u>Eierandel</u>	<u>Aksjekapital</u>	<u>Forretningssted</u>
Morselskap:	Byggesystemer Norge AS		5 200 000	Harstad
Datterselskap:	Byggesystemer Finnmark AS	100,0 %	1 000 000	Alta
	Byggesystemer Tromsø AS	68,0 %	3 800 000	Tromsø
	Byggesystemer Finnsnes AS	50,2 %	500 000	Finnsnes
	Byggesystemer Harstad AS	100,0 %	500 000	Harstad
	Byggesystemer Vesterålen AS	100,0 %	800 000	Sortland
	Byggesystemer Narvik AS	100,0 %	1 000 000	Narvik
	Byggesystemer Lofoten AS	67,0 %	600 000	Svolvær
	Byggesystemer Bodø AS	52,0 %	1 000 000	Bodø
	Byggesystemer Helgeland AS	70,0 %	1 000 000	Mo i Rana
	Byggesystemer Oslo AS	100,0 %	500 000	Oslo
	Systemutleie AS	100,0 %	500 000	Harstad
	Bysy AS	100,0 %	500 000	Harstad

Det har ikke vært endringer i konsernet i 2017.

Interne transaksjoner, fordringer og gjeld er eliminert til bokført verdi. I de tilfeller det fremkommer differanser som følge av valuta er differansen ført mot annen egenkapital.

Ved kjøp av datterselskaper elimineres kostprisen på aksjer i morselskapet mot egenkapitalen i datterselskapet på kjøpstidspunktet. Forskjellen mellom kostpris og netto bokført verdi på kjøpstidspunktet av eiendeler i datterselskapene tillegges de eiendeler merverdien knytter seg til innenfor markedsverdien av disse eiendelene. Den del av kostpris som ikke kan tillegges spesifikke eiendeler representerer goodwill. Goodwill avskrives lineært over antatt økonomisk levetid.

For å ha like prinsipper i konsernet har datterselskapene i 2017 innarbeidet finansiell lesing. Omarbeidelse av sammenligningstallene for resultatregnskapet er svært ressurskrevende. Som følge av dette er kun sammenligningstallene for balansen omarbeidet. Følgende poster er endret:

- Driftsmidler: økt med kr 67 474 177
- Øvrig langsiktig gjeld: økt med kr 45 169 445
- Annen egenkapital: økt med kr 12 119 078
- Minoritetsinteresser: økt med kr 4 832 518
- Utsatt skatt: økt med kr 5 353 136

Minoritetsinteresser

Minoritetsinteressens andel av resultat etter skatter er vist som egen linje etter konsernets årsresultat. Minoritetens andel av egenkapital er vist som egen linje under konsernets egenkapital.

Tilknyttet selskap

Med tilknyttet selskaper menes selskap der konsernet har en eierandel mellom 20 - 50 %, hvor investeringen er langvarig og av strategisk karakter. Tilknyttede selskaper er i konsernregnskapet vurdert etter egenkapitalmetoden. Konsernregnskapets andel av resultat er basert på selskapenes resultat etter skatt med fradrag for interne gevinster og eventuelle avskrivninger på merverdi som skyldes at kostpris på aksjene var høyere enn den ervervede andel av bokført egenkapital. I resultatregnskapet er resultatandelene vist under finansposter, mens eiendelene i balansen er vist under finansielle anleggsmidler.



Noter – mor/konsern

Konsernet Byggesystemer Norge AS

Salgsinntekter og kostnader

Inntekts resultatføres når den er opptjent. Inntektsføring skjer følgelig normalt på leveringstidspunktet ved salg av varer og tjenester. Driftsinntektene er fratrukket avgifter, rabatter, bonuser og øvrige salgskostnader

Klassifisering

Eiendeler knyttet til varekretsløpet klassifiseres som omløpsmidler. Samme regler gjelder for kortsiktig gjeld. Fordringer og gjeld som ikke knytter seg til varekretsløpet, klassifiseres som omløpsmidler/kortsiktig gjeld dersom de forfaller innen ett år. Øvrige eiendeler klassifiseres som anleggsmidler, og øvrig gjeld klassifiseres som langsiktig.

Vurderingsregler

Kundefordringer og andre fordringer er oppført i balansen til pålydende, nedskrevet med forventet tap på fordringer. Avsetning til tap gjøres på grunnlag av individuelle vurderinger av de enkelte fordringene. I tillegg gjøres det en uspesifisert avsetning til dekning av påregnelig tap.

Varelager er vurdert til anskaffelseskost for innkjøpte varer. Varelager er nedskrevet til forventet salgsverdi, såfremt denne er lavere enn anskaffelseskost eller tilvirkningskost.

Øvrige omløpsmidler vurderes til det laveste av anskaffelseskost og virkelig verdi

Aksjer. Kortsiktige plasseringer (aksjer og andeler vurdert som omløpsmidler) vurderes til laveste av gjennomsnittlig anskaffelseskost og virkelig verdi på balansedagen. Langsiktige plasseringer (aksjer og andeler vurdert som anleggsmidler) balanseføres til anskaffelseskost. De langsiktige plasseringene blir nedskrevet til virkelig verdi dersom verdifallet ikke er forbigående. Mottatt utbytte og andre utdelinger fra selskapene blir inntektsført som annen finansinntekt.

Varige driftsmidler aktiveres og avskrives dersom de har levetid over 3 år og har en kostpris som overstiger kr 15.000. Varige driftsmidler vurderes til historisk kost med fradrag for bedriftsøkonomiske avskrivninger. Avskrivninger baseres på en vurdering av driftsmidlenes økonomiske og tekniske levetid. Selskapet benytter lineære avskrivninger for avskrivning av varige driftsmidler. Avskrivningssatsene er gjengitt i note.

Pensjonskostnader. Selskapet finansierer sine pensjonsforpliktelser overfor de ansatte gjennom en innskuddsbasert avtalefestet pensjonsordning.

Utsatt skatt/skattefordel i balansen avsettes på grunnlag av forskjeller mellom regnskapsmessige og skattemessige verdier i henhold til norsk regnskapsstandard for skatt. Ved beregning av utsatt skatt/skattefordel gjøres det fradrag for eventuelle fremførbare underskudd.

Betalbar skatt beregnes på grunnlag av årets skattemessige resultat.

Kontantstrømoppstilling er utarbeidet etter den indirekte metoden.



Noter – mor/konsern

Konsernet Byggesystemer Norge AS

Note nr. 1 - Egenkapital

Byggesystemer Norge AS:

	<u>Aksjekapital</u>	<u>Annen EK</u>	<u>Sum</u>
Egenkapital 31.12.2016	5 200 000	52 185 588	57 385 588
Ekstraordinært utbytte 2016	0	-9 956 000	-9 956 000
Årets resultat	0	24 218 511	24 218 511
Avsatt utbytte	0	-14 972 000	-14 972 000
<u>Egenkapital 31.12.2017</u>	<u>5 200 000</u>	<u>51 476 099</u>	<u>56 676 099</u>

Konsernet Byggesystemer Norge AS:

	<u>Aksjekapital</u>	<u>Annen EK</u>	<u>Minoritets- interesser</u>	<u>Sum</u>
Egenkapital 31.12.2016	5 200 000	74 846 869	10 029 810	90 076 679
Innarbeidelser finansiell leasing	0	12 119 078	4 832 518	16 951 596
Omarbeidet egenkapital 31.12.16	5 200 000	86 965 947	14 862 328	107 028 275
Årets resultat	0	27 931 968	10 024 099	37 956 067
Min. andel utbytte	0	0	-8 552 630	-8 552 630
Ekstraordinært utbytte 2016	0	-9 956 000	0	-9 956 000
Avsatt utbytte	0	-14 972 000	0	-14 972 000
<u>Egenkapital 31.12.2017</u>	<u>5 200 000</u>	<u>89 969 915</u>	<u>16 333 798</u>	<u>111 503 713</u>

Note nr. 2 - Varige driftsmidler

Byggesystemer Norge AS:

	<u>Driftsløse, inventar ol.</u>	<u>Andre driftsmidler</u>	<u>Sum</u>
Anskaffelseskost 1.1.2017	2 596 580	88 000	2 684 580
+ Tilgang	2 180 843	0	2 180 843
- Avgang (bokført verdi)	642 000	0	642 000
- Samlede av- og nedskrivninger	1 123 423	0	1 123 423
<u>= Bokført verdi 31.12.2017</u>	<u>3 012 000</u>	<u>88 000</u>	<u>3 100 000</u>
Årets ordinære avskrivning	348 843	0	348 843
Avskrivningstid	5-10 år	0 år	



Noter – mor/konsern

Konsernet Byggesystemer Norge AS

Konsernet Byggesystemer Norge AS:

	<u>Driftsløsøre, inventar ol.</u>	<u>Finansiell leasing</u>	<u>Tomt, bygg og annen fast eiendom</u>	<u>Sum</u>
Anskaffelseskost 1.1.2017	114 601 955	109 497 681	2 479 968	226 579 604
+ Ansk.kost merverdi ved oppkjøp	1 533 273	0	0	1 533 273
+ Tilgang	16 331 296	24 063 206	0	40 394 502
- Avgang (bokført verdi)	2 209 500	0	0	2 209 500
- Samlede av- og nedskrivninger	81 062 804	58 067 652	0	139 130 456
- Samlede av-/nedskr. på merverdi	919 965	0	0	919 965
= Bokført verdi 31.12.2017	<u>48 274 255</u>	<u>75 493 235</u>	<u>2 479 968</u>	<u>126 247 458</u>
Årets ordinære avskrivning	10 108 296	16 044 148	0	26 152 445
Årets avskrivning på merverdi	306 655	0	0	306 655
Sum avskrivninger	<u>10 414 951</u>	<u>16 044 148</u>	<u>0</u>	<u>26 459 101</u>
Avskrivningstid	3-15 år	6-10 år	0 år	

Note 3 - Leasing

	<u>2017</u>	<u>2016</u>
Bokført gjeld knyttet til leasingavtaler	50 229 896	45 169 445
Samlet leasingleie	20 006 235	
Bokførte rentekostnader	1 003 480	

Forfall for leieforpliktelse:

	<u>2017</u>
0-1 år	2 240 557
1-5 år	46 045 832
5 år →	1 943 506
Sum	<u>50 229 896</u>



Noter – mor/konsern

Konsernet Byggesystemer Norge AS

Note nr. 4 - Aksjer

Byggesystemer Norge AS:

Investering i datterselskap

	Forr. sted	Aksje- kapital	Eierandel/ stemmerett	Pålydende	Verdi i balansen
Byggesystemer Finnmark AS	Alta	1 000 000	100,0 %	1 000 000	2 155 000
Byggesystemer Tromsø AS	Tromsø	3 800 000	68,0 %	2 584 000	2 584 000
Byggesystemer Finnsnes AS	Finnsnes	500 000	50,2 %	251 000	251 000
Byggesystemer Harstad AS	Harstad	500 000	100,0 %	500 000	50 000
Byggesystemer Vesterålen AS	Sortland	800 000	100,0 %	800 000	826 000
Byggesystemer Narvik AS	Narvik	1 000 000	100,0 %	1 000 000	1 005 950
Byggesystemer Lofoten AS	Svolvær	600 000	67,0 %	402 000	410 040
Byggesystemer Bodø AS	Bodø	1 000 000	52,0 %	520 000	520 000
Byggesystemer Helgeland	Mo i Rana	1 000 000	70,0 %	700 000	704 900
Byggesystemer Oslo AS	Oslo	500 000	100,0 %	500 000	50 000
Systemutleie AS	Oslo	500 000	100,0 %	500 000	1 133 628
Bysy AS	Harstad	500 000	100,0 %	500 000	666 272
Sum				9 257 000	10 356 790

Byggesystemer Norge AS/konsernet Byggesystemer Norge AS:

Investering i tilknyttet selskap

Navn på selskap:	Utleicalliansen AS
Forretningskontor:	Oslo
Eierandel/stemmerett:	33,33 %
Aksjekapital:	Kr 300 000
Anskaffelseskost:	Kr 103 000

Tilknyttet selskap er i konsernregnskapet vurdert etter egenkapitalmetoden:

Verdi i balansen ved periodens begynnelse:	98 999
+/- Tilgang/avgang i perioden:	0
+/- Resultatandel:	-2 180
+/- Internfortjenester	0
Utbytte	0
+/- Egenkapitaljust. ført dir. mot egenkapital:	0
+/- Innbet./tilbakebet. egenkapital i perioden:	0
= Verdi i balansen ved periodens slutt:	96 819

Note nr. 5 - Varelager

Lagerbeholdningene i konsernet er vurdert til det laveste av anskaffelseskost og virkelig verdi. For alle varer er det tatt hensyn til ukurans.



Noter – mor/konsern

Konsernet Byggesystemer Norge AS

Note nr. 6 - Vurdering av kundefordringer og andre fordringer

Vurdering av kundefordringer

	<u>Morselskap</u>		<u>Konsern</u>	
	<u>2017</u>	<u>2016</u>	<u>2017</u>	<u>2016</u>
Vurdert til pålydende	4 164 846	3 385 774	37 894 829	34 715 397
Avsatt til dekning av usikre fordringer	0	0	-2 120 000	-2 335 000
<u>Sum</u>	<u>4 164 846</u>	<u>3 385 774</u>	<u>35 774 829</u>	<u>32 380 397</u>

Fordringer med forfall mer enn 1 år etter balansedagen

	<u>Morselskap</u>		<u>Konsern</u>	
	<u>2017</u>	<u>2016</u>	<u>2017</u>	<u>2016</u>
<u>Andre langsiktige fordringer</u>	<u>1 824 900</u>	<u>1 773 100</u>	<u>564 800</u>	<u>350 669</u>
<u>Sum</u>	<u>1 824 900</u>	<u>1 773 100</u>	<u>564 800</u>	<u>350 669</u>

Andre fordringer er vurdert til pålydende

Note nr. 7 - Markedsbaserte aksjer

Aksjene inngår i en handelsportefølje, og samtlige aksjer er børsnotert og er anskaffet med formål for videresalg.

	<u>Ansk.kost</u>	<u>Markeds- verdi</u>	<u>Bokført verdi</u>	<u>Årets verdi- økning</u>
Markedsbaserte aksjer	1 902 287	3 265 016	3 265 016	469 501
<u>Sum</u>	<u>1 902 287</u>	<u>3 265 016</u>	<u>3 265 016</u>	<u>469 501</u>

Note nr. 8 - Foretak i samme konsern

Inkludert i postene hos Byggesystemer Norge AS utgjør transaksjoner til foretak i samme konsern:

	<u>2017</u>	<u>2016</u>
Driftsinntekter	14 261 101	11 267 464
Andre langsiktige fordringer	1 541 100	1 497 200
Kundefordringer	4 174 783	3 057 711
Andre kortsiktige fordringer	0	0
Andre kortsiktige fordringer (utbytte)	22 647 370	23 041 632
Øvrig langsiktig gjeld	0	0
Leverandørgjeld	-167 080	-114 798



Noter – mor/konsern

Konsernet Byggesystemer Norge AS

Note nr. 9 - Bundne midler

	Morselskap		Konsern	
	2017	2016	2017	2016
Bundne skattetrekkmidler	500 000	500 000	3 922 959	3 584 579
Sum	500 000	500 000	3 922 959	3 584 579

Note nr. 10 - Antall aksjer, aksjeeiere, egne aksjer m.v.

Morselskapets aksjekapital er kr 5 200 000,- fordelt på 15 200 aksjer à kr 342,11. Det er ikke forskjellige aksjeklasser i selskapet og det foreligger ingen vedtektsbestemmelser angående stemmerett.

Selskapets aksjonærer er:

	Antall aksjer	Eierandel
1. Baltzer AS	7 600	50,00 %
2. Bendix Kapital AS	4 932	32,45 %
3. Pål Bendiksen	1 334	8,78 % (styremedlem)
4. Ewa Holmemo	1 334	8,78 %
Sum	15 200	100,00 %

Note nr. 11 - Pantestillelser

Pantegjeld og lignende:

	Morselskap		Konsern	
	2017	2016	2017	2016
- Langsiktig gjeld til kredittinstitusjoner	0	0	5 800 616	5 851 661
- Øvrig langsiktig gjeld	0	0	50 229 896	45 169 445
Sum	0	0	56 030 511	51 021 066

Bokført verdi av eiendeler stil som sikkerhet:

	Morselskap		Konsern	
	2017	2016	2017	2016
- Driftsmidler	0	0	120 054 182	111 691 589
- Varelager	0	0	2 232 504	1 900 647
- Kundefordringer	0	0	31 609 983	28 994 623
Sum	0	0	153 896 669	142 586 859
- Limit driftskreditt	0	0	12 000 000	12 000 000
Gjeld som forfaller etter 5 år	0	0	429 749	727 860



Noter – mor/konsern

Konsernet Byggesystemer Norge AS

Note nr. 12 - Skatt

Utsatt skatt er beregnet på grunnlag av de forskjeller som eksisterer ved utgangen av regnskapsåret mellom regnskapsmessige og skattemessige verdier i Norge. Det er beregnet utsatt skatt av følgende poster:

Midlertidige forskjeller fremkommer som følger:

	Morselskap			Konsern		
	2016	2017	Endring	2016	2017	Endring
Anleggsmidler	864 827	1 029 581	-164 754	10 893 658	11 042 451	-148 793
Varebeholdning	0	0	0	0	0	0
Utestående fordringer	0	0	0	-2 056 370	-1 695 403	-360 967
Finansiell leasing	0	0	0	22 304 735	25 263 339	-2 958 604
Andre forskjeller	470 989	432 011	38 978	470 989	432 011	38 978
Akk fremf. underskudd	0	0	0	-280 336	-372 225	91 889
Gr.lag for utsatt skatt	1 335 816	1 461 592	-125 776	31 332 676	34 670 172	-3 337 496
Anvendt skattesats: 23/24						
Utsatt skatt (+)	320 596	336 166	-15 570	7 370 862	7 903 834	-532 972
Utsatt skatt på merverdi (+)	0	0	0	229 991	153 327	76 664
Utsatt skattefordel (-)	0	0	0	0	0	0
Netto utsatt skatt/skattefordel	320 596	336 166	-15 570	7 600 853	8 057 161	-456 308

I henhold til foreløpig regnskapsstandard for behandling av skatt er midlertidige negative og positive forskjeller som reverserer eller kan reverseres i samme periode utlignet og nettoført. Utsatt skattefordel, kr 70 757 (kr 71 811 i 2016) fra datterselskapet Byggesystemer Narvik AS er ikke oppført i konsernets balanse.

Nedenfor er det gitt en spesifikasjon over forskjellene mellom det regnskapsmessige resultat før skattekostnad og årets skattegrunnlag:

	Morselskap	
	2017	2016
Resultat før skattekostnad	24 508 297	24 688 939
+/- Permanente forskjeller	-23 200 975	-23 735 671
+/- Midlertidige forskjeller	-164 754	41 707
Mottatt skattemessig konsernbidrag	0	0
Tidligere års fremførbart underskudd	0	0
Årets skattegrunnlag	1 142 568	994 975

Skattekostnaden i regnskapet består av følgende poster:

	Morselskap		Konsern	
	2017	2016	2017	2016
Betalbar skatt	274 216	248 744	11 015 787	12 357 216
Endring utsatt skatt/skattefordel	15 570	-17 569	532 972	233 580
Endring utsatt skatt på merverdi	0	0	-76 664	-76 664
Sum skattekostnad	289 786	231 175	11 472 095	12 514 132



Noter – mor/konsern

Konsernet Byggesystemer Norge AS

Note nr. 13 - Driftsinntekt

Virksomhetsområde:

	Morselskap		Konsern	
	2017	2016	2017	2016
Utleie/salg av bygg- og anleggsutstyr	0	0	250 838 349	252 630 993
Andre driftsinntekter/gevinst ved salg	15 121 995	11 897 639	6 530 097	3 782 925
Sum	15 121 995	11 897 639	257 368 446	256 413 918

Geografisk fordeling:

	Morselskap		Konsern	
	2017	2016	2017	2016
Norge	15 121 995	11 897 639	257 368 446	256 413 918
Sum	15 121 995	11 897 639	257 368 446	256 413 918

Note nr. 14 - Lønnskostnader, antall ansatte, godtgjørelser, lån til ansatte mv.

Lønnskostnadene består av følgende poster:

	Morselskap		Konsern	
	2017	2016	2017	2016
Lønn og lignende	6 248 923	4 880 997	64 525 183	58 636 278
Folketrygdavgift	598 188	463 812	5 225 511	4 877 742
Pensjonskostnad	192 285	166 645	1 878 533	1 736 580
Andre lønnskostnader	372 364	150 376	2 955 035	3 012 252
Sum	7 411 759	5 661 830	74 584 261	68 262 853

Antall årsverk	8	7	124	108
----------------	---	---	-----	-----

Ytelser til ledende personer:

	Daglig leder i morselskap	Styret i morselskap
Lønn	549 998	0
Bonus	0	0
Styrehonorar	0	458 361
Andre ytelser	91 859	0
Sum lønnskostnader	641 857	458 361

Daglig leder ble ansatt 01.07.2017. For perioden 01.01.-15.03.2017 har det vært innleid daglig leder som har fakturert bistanden gjennom sitt selskap. For perioden 15.03.-01.07.2017 har økonomisjef i konsernet vært konstituert som daglig leder.



Noter – mor/konsern

Konsernet Byggesystemer Norge AS

Godtgjørelse til revisor:

	<u>Morselskap</u>	<u>Konsern</u>
Lovpålagt revisjon	25 500	388 175
Konsulentbistand	28 400	28 400
Sum	53 900	416 575

Beløpene er oppført uten merverdiavgift.

Note nr. 15 - pensjon

Selskap i konsernet som har ansatte er pliktig til å ha tjenstepensjonsordning etter lov om obligatorisk tjenstepensjon. Selskapenes pensjonsordning tilfredsstiller kravene i denne lov.

Note nr. 16 - Finansiell risiko

Konsernet Byggesystemer Norge AS er eksponert for renteendringer på alle lån som er basert på flytende rente. Konsernet har ikke inngått noen avtale om rentesikring. I tillegg leier konsernet Byggesystemer Norge AS inn driftsmidler der leien endres dersom rentenivået endres. En renteendring i markedet på 1-2 % vil ikke ha vesentlig betydning for selskapets finanskostnader og likviditet.



Kontantstrømanalyse - mor/konsern				
Konsernet Byggesystemer Norge AS				
Morselskap			Konsern	
2016	2016		2017	2016
		<u>Kontantstrømmer fra operasjonelle aktiviteter</u>		
24 508 297	24 688 939	Resultat før skattekostnad	49 428 162	50 220 811
-248 744	-39 001	Årets betalte skatter	-12 357 216	-12 795 865
348 843	281 000	Ordinære avskrivninger	26 459 101	9 163 668
0	0	Resultatendring i tilknyttet selskap	2 180	1 897
-22 647 370	-23 041 632	Inntektsført utbytte/konsernbidrag fra datterselskap	0	0
-15 659	0	Tap/gevinst ved salg av anleggsmidler	-721 478	-857 554
-459 501	-769 309	Verdiendring markedsbaserte omløpsmidler	-459 501	-769 309
0	0	Endringer i varelager	-331 857	715 958
-779 072	-1 228 286	Endring i kundefordringer	-3 394 432	-1 677 404
-51 800	-248 800	Endring i andre utestående fordringer	-214 131	1 800
134 466	302 309	Endring i leverandørgjeld	1 342 755	2 553 327
885 425	384 934	Endring i andre tidsavgrensingsposter	1 224 477	2 820 888
<u>1 674 885</u>	<u>330 154</u>	<u>Netto kontantstrøm fra operasjonelle aktiviteter</u>	<u>60 978 060</u>	<u>49 378 217</u>
		<u>Kontantstrømmer fra investeringsaktiviteter</u>		
657 659	0	Innbetaling ved salg av varige driftsmidler	2 930 978	1 256 790
-2 180 843	0	Utbetalinger ved kjøp av varige driftsmidler	-40 394 502	-14 332 501
0	0	Innbetaling ved salg av aksjer og andeler	0	0
-280 557	-21 929	Utbetalinger ved kjøp av aksjer og andeler	-280 557	-21 929
<u>-1 803 741</u>	<u>-21 929</u>	<u>Netto kontantstrøm fra investeringsaktiviteter</u>	<u>-37 744 081</u>	<u>-13 097 640</u>
		<u>Kontantstrømmer fra finansieringsaktiviteter</u>		
0	0	Innbetaling ved opptak av langsiktig gjeld	26 324 410	1 458 599
0	0	Utbetalinger ved nedbetaling av langsiktig gjeld	-21 314 965	-2 284 378
-24 928 000	-14 972 000	Utbetaling av utbytte	-34 529 368	-24 057 144
<u>23 041 632</u>	<u>23 455 866</u>	<u>Innbetalt utbytte/konsernbidrag</u>	<u>0</u>	<u>0</u>
<u>-1 886 368</u>	<u>8 483 866</u>	<u>Netto kontantstrøm fra finansieringsaktiviteter</u>	<u>-29 519 923</u>	<u>-24 882 923</u>
-2 015 224	8 792 091	Netto endring i kontanter	-6 285 944	11 397 654
<u>31 656 370</u>	<u>22 864 279</u>	<u>Beholdning av kontanter ved periodens begynnelse</u>	<u>82 779 692</u>	<u>71 382 038</u>
<u>29 641 146</u>	<u>31 656 370</u>	<u>Beholdning av kontanter ved periodens slutt</u>	<u>76 493 748</u>	<u>82 779 692</u>



BYGGESYSTEMER

Årsregnskap

2017

Byggesystemer Norge AS

Org.nr: 961 830 850

Innhold:

*Årsberetning
Resultatregnskap
Balanse
Noter
Revisjonsberetning*



Resultatregnskap			
Byggesystemer Norge AS			
Driftsinntekter og driftskostnader	Note	2017	2016
Salgsinntekt		15 106 336	11 897 639
Annen driftsinntekt		15 659	0
Sum driftsinntekter		<u>15 121 995</u>	<u>11 897 639</u>
Varekostnad		3 080 998	2 043 887
Lønnskostnad		7 411 759	5 661 830
Avskrivning på driftsmidler		348 843	281 000
Annen driftskostnad		4 282 443	4 064 383
Sum driftskostnader		<u>15 124 043</u>	<u>12 051 100</u>
Driftsresultat		<u>-2 048</u>	<u>-153 461</u>
Finansinntekter og finanskostnader			
Inntekt på investering i datterselskap		22 647 370	23 041 632
Renteinntekt fra foretak i samme konsern		43 900	48 800
Annen renteinntekt		728 426	579 990
Annen finansinntekt		622 660	404 997
Verdiøkning markedsbaserte omløpsmidler		469 501	769 309
Annen rentekostnad		1 513	2 328
Resultat av finansposter		<u>24 510 345</u>	<u>24 842 400</u>
Ordinært resultat før skattekostnad		24 508 297	24 688 939
Skattekostnad på ordinært resultat		289 786	231 175
Ordinært resultat		<u>24 218 511</u>	<u>24 457 764</u>
Årsresultat		<u>24 218 511</u>	<u>24 457 764</u>
Overføringer			
Avsatt til utbytte		14 972 000	14 972 000
Avsatt til annen egenkapital		9 246 511	9 485 764
Sum overføringer		<u>24 218 511</u>	<u>24 457 764</u>



Balanse			
Byggesystemer Norge AS			
Eiendeler	Note	2017	2016
Anleggsmidler			
Varige driftsmidler			
Driftsløsøre, inventar o.a. utstyr		3 100 000	1 910 000
Sum varige driftsmidler		<u>3 100 000</u>	<u>1 910 000</u>
Finansielle driftsmidler			
Investeringer i datterselskap		10 356 790	10 356 790
Lån til foretak i samme konsern		1 541 100	1 497 200
Investeringer i tilknyttet selskap		103 000	103 000
Investeringer i aksjer og andeler		727 400	487 400
Andre fordringer		283 800	275 900
Sum finansielle anleggsmidler		<u>13 012 090</u>	<u>12 720 290</u>
Sum anleggsmidler		<u>16 112 090</u>	<u>14 630 290</u>
Omløpsmidler			
Fordringer			
Kundefordringer		4 164 846	3 385 774
Andre kortsiktige fordringer		22 779 342	23 085 158
Sum fordringer		<u>26 944 188</u>	<u>26 470 932</u>
Investeringer			
Markedsbaserte aksjer		3 265 016	2 764 958
Sum investeringer		<u>3 265 016</u>	<u>2 764 958</u>
Bankinnskudd, kontanter o.l.		<u>29 641 146</u>	<u>31 656 370</u>
Sum omløpsmidler		<u>59 850 351</u>	<u>60 892 260</u>
Sum eiendeler		<u>75 962 441</u>	<u>75 522 550</u>

**Balanse**

Byggesystemer Norge AS

Egenkapital og gjeld	Note	2017	2016
Innskutt egenkapital			
Aksjekapital		5 200 000	5 200 000
Sum innskutt egenkapital		<u>5 200 000</u>	<u>5 200 000</u>
Opptjent egenkapital			
Annen egenkapital		51 476 099	52 185 588
Sum opptjent egenkapital		<u>51 476 099</u>	<u>52 185 588</u>
Sum egenkapital		<u>56 676 099</u>	<u>57 385 588</u>
Gjeld			
Avsetning for forpliktelser			
Utsatt skatt		336 166	320 596
Sum avsetning for forpliktelser		<u>336 166</u>	<u>320 596</u>
Kortsiktig gjeld			
Leverandørgjeld		1 043 206	908 740
Betalbar skatt		274 216	248 744
Skattetrekk og andre trekk		1 326 615	918 314
Utbytte		14 972 000	14 972 000
Annen kortsiktig gjeld		1 334 139	768 569
Sum kortsiktig gjeld		<u>18 950 176</u>	<u>17 816 366</u>
Sum gjeld		<u>19 286 342</u>	<u>18 136 962</u>
Sum gjeld og egenkapital		<u>75 962 441</u>	<u>75 522 550</u>
Harstad, 10.04.2018 Styret i Byggesystemer Norge AS			
Per Trygve Kongsnes Styrets leder	Kristian Nordheim Styremedlem	Frode Størdal Styremedlem	Pål B. Bendiksen Styremedlem
Emil Eidberg Styremedlem	John Arne Eiken Konsernleder	Vidar Johansen Økonomisjef	



Vi leier ut !

BYGGESYSTEMER

**Årsregnskap
2017**

Byggesystemer Norge AS
og
Konsernet Byggesystemer Norge AS

Org.nr: 961 830 850

Innhold:

Årsberetning

Resultatregnskap

Balanse

Noter

Kontantstrømanalyse

Revisjonsberetning

www.byggesystemer.no



Byggesystemer Norge AS

Organisasjonsnummer: 961 830 850

Årsberetning 2017

Virksomhetens art

Byggesystemer Norge AS er morselskap i konsernet Byggesystemer Norge AS. Datterselskapene driver med utleie av bygg- og anleggsutstyr og er lokalisert i Oslo, Mo i Rana, Bodø, Svolvær, Sortland, Harstad, Finnsnes, Tromsø og Alta. Hovedkontoret er lokalisert i Harstad.

Finansiell risiko

Markeds- og likviditetsrisiko: Konsernets resultat og likviditet er i stor grad knyttet til utviklingen i byggebransjen. For å håndtere denne risikoen tilpasser konsernet investeringene i datterselskapene (kjøp og salg, tilgang og avgang) opp mot utviklingen i markedet på de enkelte lokasjonene. Selskapets og konsernets likviditet vurderes god.

Valutarisiko: Konsernet er ikke eksponert for endringer i valutakurser da konsernet ikke har omsetning i valuta.

Kredittisiko: Konsernets kundefordringer følges fortløpende opp og det foretas kredittvurdering av alle nye kunder.

Renterisiko: Tall i NOK 1.000

Konsernets langsiktige gjeld er basert på avtaler om flytende rente og er således eksponert for en økning i markedsrenten. Imidlertid vurderes risiko lav. Konsernets langsiktige gjeld ved årsskiftet utgjør kr 56.031. En endring i renten på 1-2% vil ikke ha vesentlig betydning for selskapets finanskostnad og likviditet.

Fortsatt drift

Styret og konsernleder mener at det er riktig å legge forutsetningen for fortsatt drift av selskapet til grunn ved avleggelsen av årsregnskapet. Regnskapet for 2017 er derfor avlagt etter forutsetning om fortsatt drift.

Årets resultat og stilling

Tall i NOK 1.000 (fjorårets tall)

Selskapet fikk i 2017 et resultat før skatt på kr 24.508 (24.689). Selskapet har en total kapital på kr 75.962 (75.523). Egenkapitalen i selskapet er 74,6% (76,0%). Kontantstrømmen for selskapet i 2017 er negativ med kr 2.015 som i all hovedsak skyldes investeringer tatt over drift og ekstraordinært utbytte.

Konsernet fikk i 2017 et resultat før skatt på kr 49.428 (50.221) som er en liten nedgang i forhold til året før på kr 793. Konsernets omsetning i 2017 er tilnærmet lik 2016. Flere av datterselskapene har økt omsetning som følge av vekst i byggebransjen, bla Finnmark, Tromsø, Harstad, Vesterålen, Lofoten og Bodø. Imidlertid har Finnsnes og Oslo nedgang i omsetning som i all hovedsak skyldes variasjoner når prosjekter starter og slutter. Årets kontantstrøm fra konsernet viser en reduksjon av likviditet på kr 6.286. Likviditeten for konsernet vurderes imidlertid som meget god med en likviditetsbeholdning på kr 76.494. Egenkapitalen 31.12. er 45,3% (45,3%)

Konsernet har i 2017 tatt inn finansiell leasing i regnskapet. Sammenligningstallene i balansen pr. 31.12.16 er omarbeidet. Dette har gitt en positiv tilgang på egenkapital på kr 16.952.

Fremtidig utvikling

Konsernets virksomhet preges i stor grad av konkurranse og hvordan markedet utvikler seg. Selskapet har etablert en strategi de neste årene som skal sikre grunnlag for fortsatt vekst og resultatutvikling. Ut fra den aktiviteten som er i markedet, mener styret at utsiktene fremover er gode. Imidlertid vil det alltid foreligge en viss usikkerhet til fremtidige forhold.



Byggesystemer Norge AS

Organisasjonsnummer: 961 830 850

Årsberetning 2017

Arbeidsmiljø

Konsernet har som mål at all virksomhet skal gjennomføres uten skader på mennesker, miljø eller materiell og har stor fokus på HMS. Styret er tilfreds med at selskapene også i 2017 ikke har hatt alvorlige ulykker eller skader. Styret mener arbeidsmiljøet i selskapene er gode og det iverksettes løpende tiltak for forbedringer. Sykefraværet i selskapet utgjør 1,2% (2,7%). For konsernet er sykefraværet 4,6% (4,1%).

Likestilling

Byggesystemer Norge AS har 3 kvinnelige og 5 mannlige ansatte. Konsernet hadde ved utgangen av 2017 totalt 124 ansatte, 7 kvinner og 117 menn. Ved ansettelse velges alltid den person med best kvalifikasjoner uavhengig om det er kvinne eller mann. Selskapets styre består av 5 menn.

Styret har ut fra vurdering av bedriftens størrelse, antall ansatte og stillingskategorier ikke funnet det nødvendig å iverksette ytterligere tiltak med hensyn til likestilling.

Ytre miljø





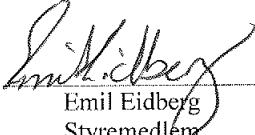


Bedriften og konsernet driver ikke virksomhet som etter vår vurdering forurenser det ytre miljø, og har følgelig ikke iverksatt spesielle tiltak på dette området.

Disponering

Selskapets overskudd på kr 24.218.511 disponeres som følger:

Avsatt til utbytte	kr 14.972.000
<u>Avsatt til annen egenkapital</u>	<u>kr 9.246.511</u>
<u>Sum overføringer</u>	<u>kr 24.218.511</u>

Oslo, 31. desember 2017 / 10. april 2018
Styret og ledelsen i Byggesystemer Norge AS

 Per Trygve Kongsnes Styrets leder	 Kristian Nordheim Styremedlem	 Frode Størdal Styremedlem	 Pål Bendiksen Styremedlem
 Emil Eidberg Styremedlem	 John-Arne Eiken Konsernleder	 Vidar Johansen Økonomisjef	

Side 2



Resultat - mor/konsern					
Konsernet Byggesystemer Norge AS					
Morselskap		Konsern			
2017	2016	Driftsinntekter og driftskostnader	Note	2017	2016
15 106 336	11 897 639	Salgsinntekt		250 838 349	252 630 993
15 659	0	Andre driftsinntekter		6 530 097	3 782 925
<u>15 121 995</u>	<u>11 897 639</u>	Sum driftsinntekter	8, 13	<u>257 368 446</u>	<u>256 413 918</u>
3 080 998	2 043 887	Varekostnad		54 024 637	80 462 327
7 411 759	5 661 830	Lønnskostnader	14, 15	74 584 261	68 262 853
348 843	281 000	Avskrivning på driftsm. og imm. eiend.	2	26 459 101	9 163 668
4 282 443	4 064 383	Annen driftskostnad	14	54 181 507	50 770 067
<u>15 124 043</u>	<u>12 051 100</u>	Sum driftskostnader		<u>209 249 506</u>	<u>208 658 915</u>
<u>-2 048</u>	<u>-153 461</u>	Driftsresultat		<u>48 118 940</u>	<u>47 755 003</u>
Finansinntekter og finanskostnader					
22 647 370	23 041 632	Inntekt på investering i datterselskap		0	0
43 900	40 600	Renteinntekt fra foretak i samme konsern		0	0
728 426	588 190	Annen renteinntekt		1 486 402	1 592 649
622 660	404 997	Annen finansinntekt		632 277	416 286
469 501	769 309	Verdiøkning markedsbaserte omløpsmidler	7	469 501	769 309
0	0	Nedskr. av andre fin. anleggsmidler	4	2 180	1 897
1 513	2 328	Annen rentekostnad		1 276 778	308 671
0	0	Annen finanskostnad		0	1 869
<u>24 510 345</u>	<u>24 842 400</u>	Resultat av finanskostnader		<u>1 309 223</u>	<u>2 465 808</u>
24 508 297	24 688 939	Ordinært resultat før skattekostnad		49 428 162	50 220 811
289 786	231 175	Skattekostnad på ordinært resultat	12	11 472 095	12 514 132
<u>24 218 511</u>	<u>24 457 764</u>	Ordinært resultat		<u>37 956 067</u>	<u>37 706 679</u>
<u>24 218 511</u>	<u>24 457 764</u>	Årsøverskudd		<u>37 956 067</u>	<u>37 706 679</u>
		Minoritetens andel		10 024 099	9 944 873
		Majoritetens andel		27 931 968	27 761 806
Overføringer					
14 972 000	14 972 000	Avsatt til utbytte			
9 246 511	9 485 764	Avsatt til annen egenkapital			
<u>24 218 511</u>	<u>24 457 764</u>	Sum disponert			



Balanse - mor/konsern					
Konsernet Byggesystemer Norge AS					
Morselskap		Konsern			
2017	2016	Eiendeler	Note	2017	2016
		Anleggsmidler			
		Varige driftsmidler			
0	0	Tomter, bygninger o.a. fast eiendom	2	2 479 968	2 479 968
3 100 000	1 910 000	Driftsløsøre, inventar o.a. utstyr	2	123 767 490	112 041 587
<u>3 100 000</u>	<u>1 910 000</u>	Sum varige driftsmidler		<u>126 247 458</u>	<u>114 521 555</u>
		Finansielle anleggsmidler			
10 356 790	10 356 790	Investeringer i datterselskap	4	0	0
1 541 100	1 497 200	Lån til foretak i samme konsern	6, 8	0	0
103 000	103 000	Investeringer i tilknyttet selskap	4	96 819	98 999
727 400	487 400	Investeringer i aksjer og andeler		727 400	487 400
283 800	275 900	Andre fordringer	6	564 800	350 669
<u>13 012 090</u>	<u>12 720 290</u>	Sum finansielle anleggsmidler		<u>1 389 019</u>	<u>937 068</u>
<u>16 112 090</u>	<u>14 630 290</u>	Sum anleggsmidler		<u>127 636 477</u>	<u>115 458 624</u>
		Omløpsmidler			
0	0	Lager av varer og annen beholdning	5	2 232 504	1 900 647
		Fordringer			
4 164 846	3 385 774	Kundefordringer	6, 8	35 774 829	32 380 397
22 779 342	23 085 158	Andre fordringer	6, 8	836 328	1 133 892
<u>26 944 188</u>	<u>26 470 932</u>	Sum fordringer		<u>36 611 157</u>	<u>33 514 288</u>
		Investeringer			
3 265 016	2 764 958	Markedsbaserte aksjer	7	3 265 016	2 764 958
<u>3 265 016</u>	<u>2 764 958</u>	Sum investeringer		<u>3 265 016</u>	<u>2 764 958</u>
29 641 146	31 656 370	Bankinnskudd, kontanter o.l.	9	76 493 748	82 779 692
<u>59 850 351</u>	<u>60 892 260</u>	Sum omløpsmidler		<u>118 602 426</u>	<u>120 959 585</u>
<u>75 962 441</u>	<u>75 522 550</u>	Sum eiendeler		<u>246 238 904</u>	<u>236 418 209</u>



Balanse - mor/konsern						
Konsernet Byggesystemer Norge AS						
Morselskap			Konsern			
2017	2016	Egenkapital og gjeld	Note	2017	2016	
		Innskutt egenkapital				
5 200 000	5 200 000	Aksjekapital	10	5 200 000	5 200 000	
<u>5 200 000</u>	<u>5 200 000</u>	Sum innskutt egenkapital		<u>5 200 000</u>	<u>5 200 000</u>	
		Opptjent egenkapital				
51 476 099	52 185 588	Annen egenkapital		89 969 915	86 965 947	
<u>51 476 099</u>	<u>52 185 588</u>	Sum opptjent egenkapital		<u>89 969 915</u>	<u>86 965 947</u>	
		Minoritetsinteresser		16 333 798	14 862 328	
<u>56 676 099</u>	<u>57 385 588</u>	Sum egenkapital	1	<u>111 503 713</u>	<u>107 028 275</u>	
		Gjeld				
		Avsetning for forpliktelser				
336 166	320 596	Utsatt skatt	12	8 057 161	7 600 853	
<u>336 166</u>	<u>320 596</u>	Sum avsetning for forpliktelser		<u>8 057 161</u>	<u>7 600 853</u>	
		Annen langsiktig gjeld				
0	0	Gjeld til kredittinstitusjoner	11	5 800 616	5 851 621	
0	0	Øvrig langsiktig gjeld	3, 11	50 229 896	45 169 445	
<u>0</u>	<u>0</u>	Sum annen langsiktig gjeld		<u>56 030 512</u>	<u>51 021 066</u>	
		Kortsiktig gjeld				
1 043 206	908 740	Leverandørgjeld	8	11 920 861	10 578 106	
274 216	248 744	Betalbar skatt	12	11 015 787	12 357 216	
1 326 615	918 314	Skyldig offentlige avgifter		8 236 750	10 047 103	
14 972 000	14 972 000	Utbytte		23 524 630	24 573 368	
1 334 139	768 569	Annen kortsiktig gjeld		15 949 490	13 212 222	
<u>18 950 176</u>	<u>17 816 366</u>	Sum kortsiktig gjeld		<u>70 647 518</u>	<u>70 768 015</u>	
<u>19 286 342</u>	<u>18 136 962</u>	Sum gjeld		<u>134 735 191</u>	<u>129 389 934</u>	
<u>75 962 441</u>	<u>75 522 550</u>	Sum egenkapital og gjeld		<u>246 238 904</u>	<u>236 418 209</u>	

Oslo, 31. desember 2017 / 10. april 2018

 Per Trygve Kongsnes Styrets leder	 Kristian Nordheim Styremedlem	 Frode Størdal Styremedlem	 Pål B. Bendiksen Styremedlem
 Emil Eidberg Styremedlem	 John-Arve Eiken Konsernleder	 Vidar Johansen Økonomisjef	



Noter – mor/konsern

Konsernet Byggesystemer Norge AS

Regnskapsprinsipper

Generelt

Årsregnskapet er satt opp i samsvar med regnskapsloven og god regnskapsskikk.

Konsolideringsprinsipper

Konsernregnskapet for Byggesystemer Norge AS omfatter følgende selskaper:

	<u>Selskapsnavn</u>	<u>Eierandel</u>	<u>Aksjekapital</u>	<u>Forretningssted</u>
Morselskap:	Byggesystemer Norge AS		5 200 000	Harstad
Datterselskap:	Byggesystemer Finnmark AS	100,0 %	1 000 000	Alta
	Byggesystemer Tromsø AS	68,0 %	3 800 000	Tromsø
	Byggesystemer Finnsnes AS	50,2 %	500 000	Finnsnes
	Byggesystemer Harstad AS	100,0 %	500 000	Harstad
	Byggesystemer Vesterålen AS	100,0 %	800 000	Sortland
	Byggesystemer Narvik AS	100,0 %	1 000 000	Narvik
	Byggesystemer Lofoten AS	67,0 %	600 000	Svolvær
	Byggesystemer Bodø AS	52,0 %	1 000 000	Bodø
	Byggesystemer Helgeland AS	70,0 %	1 000 000	Mo i Rana
	Byggesystemer Oslo AS	100,0 %	500 000	Oslo
	Systemutleie AS	100,0 %	500 000	Harstad
	Bysy AS	100,0 %	500 000	Harstad

Det har ikke vært endringer i konsernet i 2017.

Interne transaksjoner, fordringer og gjeld er eliminert til bokført verdi. I de tilfeller det fremkommer differanser som følge av valuta er differansen ført mot annen egenkapital.

Ved kjøp av datterselskaper elimineres kostprisen på aksjer i morselskapet mot egenkapitalen i datterselskapet på kjøpstidspunktet. Forskjellen mellom kostpris og netto bokført verdi på kjøpstidspunktet av eiendeler i datterselskapene tillegges de eiendeler merverdien knytter seg til innenfor markedsverdien av disse eiendelene. Den del av kostpris som ikke kan tillegges spesifikke eiendeler representerer goodwill. Goodwill avskrives lineært over antatt økonomisk levetid.

For å ha like prinsipper i konsernet har datterselskapene i 2017 innarbeidet finansiell lesing. Omarbeidelse av sammenligningstallene for resultatregnskapet er svært ressurskrevende. Som følge av dette er kun sammenligningstallene for balansen omarbeidet. Følgende poster er endret:

- Driftsmidler: økt med kr 67 474 177
- Øvrig langsiktig gjeld: økt med kr 45 169 445
- Annen egenkapital: økt med kr 12 119 078
- Minoritetsinteresser: økt med kr 4 832 518
- Utsatt skatt: økt med kr 5 353 136

Minoritetsinteresser

Minoritetsinteressens andel av resultat etter skatter er vist som egen linje etter konsernets årsresultat. Minoritetens andel av egenkapital er vist som egen linje under konsernets egenkapital.

Tilknyttet selskap

Med tilknyttet selskaper menes selskaper der konsernet har en eierandel mellom 20 - 50 %, hvor investeringen er langvarig og av strategisk karakter. Tilknyttede selskaper er i konsernregnskapet vurdert etter egenkapitalmetoden. Konsernregnskapets andel av resultat er basert på selskapenes resultat etter skatt med fradrag for interne gevinster og eventuelle avskrivninger på merverdi som skyldes at kostpris på aksjene var høyere enn den ervervede andel av bokført egenkapital. I resultatregnskapet er resultatandelene vist under finansposter, mens eiendelene i balansen er vist under finansielle anleggsmidler.



Noter – mor/konsern

Konsernet Byggesystemer Norge AS

Salgsinntekter og kostnader

Inntekts resultatføres når den er opptjent. Inntektsføring skjer følgelig normalt på leveringstidspunktet ved salg av varer og tjenester. Driftsinntektene er fratrukket avgifter, rabatter, bonuser og øvrige salgskostnader

Klassifisering

Eiendeler knyttet til varekretsløpet klassifiseres som omløpsmidler. Samme regler gjelder for kortsiktig gjeld. Fordringer og gjeld som ikke knytter seg til varekretsløpet, klassifiseres som omløpsmidler/kortsiktig gjeld dersom de forfaller innen ett år. Øvrige eiendeler klassifiseres som anleggsmidler, og øvrig gjeld klassifiseres som langsiktig.

Vurderingsregler

Kundefordringer og andre fordringer er oppført i balansen til pålydende, nedskrevet med forventet tap på fordringer. Avsetning til tap gjøres på grunnlag av individuelle vurderinger av de enkelte fordringene. I tillegg gjøres det en uspesifisert avsetning til dekning av påregnelig tap.

Varelager er vurdert til anskaffelseskost for innkjøpte varer. Varelager er nedskrevet til forventet salgsverdi, såfremt denne er lavere enn anskaffelseskost eller tilvirkningskost.

Øvrige omløpsmidler vurderes til det laveste av anskaffelseskost og virkelig verdi

Aksjer. Kortsiktige plasseringer (aksjer og andeler vurdert som omløpsmidler) vurderes til laveste av gjennomsnittlig anskaffelseskost og virkelig verdi på balansedagen. Langsiktige plasseringer (aksjer og andeler vurdert som anleggsmidler) balanseføres til anskaffelseskost. De langsiktige plasseringene blir nedskrevet til virkelig verdi dersom verdifallet ikke er forbigående. Mottatt utbytte og andre utdelinger fra selskapene blir inntektsført som annen finansinntekt.

Varige driftsmidler aktiveres og avskrives dersom de har levetid over 3 år og har en kostpris som overstiger kr 15.000. Varige driftsmidler vurderes til historisk kost med fradrag for bedriftsøkonomiske avskrivninger. Avskrivninger baseres på en vurdering av driftsmidlenes økonomiske og tekniske levetid. Selskapet benytter lineære avskrivninger for avskrivning av varige driftsmidler. Avskrivningssatsene er gjengitt i note.

Pensjonskostnader. Selskapet finansierer sine pensjonsforpliktelser overfor de ansatte gjennom en innskuddsbasert avtalefestet pensjonsordning.

Utsatt skatt/skattefordel i balansen avsettes på grunnlag av forskjeller mellom regnskapsmessige og skattemessige verdier i henhold til norsk regnskapsstandard for skatt. Ved beregning av utsatt skatt/skattefordel gjøres det fradrag for eventuelle fremførbare underskudd.

Betalbar skatt beregnes på grunnlag av årets skattemessige resultat.

Kontantstrømoppstilling er utarbeidet etter den indirekte metoden.



Noter – mor/konsern

Konsernet Byggesystemer Norge AS

Note nr. 1 - Egenkapital

Byggesystemer Norge AS:

	<u>Aksjekapital</u>	<u>Annen EK</u>	<u>Sum</u>
Egenkapital 31.12.2016	5 200 000	52 185 588	57 385 588
Ekstraordinært utbytte 2016	0	-9 956 000	-9 956 000
Årets resultat	0	24 218 511	24 218 511
Avsatt utbytte	0	-14 972 000	-14 972 000
<u>Egenkapital 31.12.2017</u>	<u>5 200 000</u>	<u>51 476 099</u>	<u>56 676 099</u>

Konsernet Byggesystemer Norge AS:

	<u>Aksjekapital</u>	<u>Annen EK</u>	<u>Minoritets- interesser</u>	<u>Sum</u>
Egenkapital 31.12.2016	5 200 000	74 846 869	10 029 810	90 076 679
Innarbeidelser finansiell leasing	0	12 119 078	4 832 518	16 951 596
Omarbeidet egenkapital 31.12.16	5 200 000	86 965 947	14 862 328	107 028 275
Årets resultat	0	27 931 968	10 024 099	37 956 067
Min. andel utbytte	0	0	-8 552 630	-8 552 630
Ekstraordinært utbytte 2016	0	-9 956 000	0	-9 956 000
Avsatt utbytte	0	-14 972 000	0	-14 972 000
<u>Egenkapital 31.12.2017</u>	<u>5 200 000</u>	<u>89 969 915</u>	<u>16 333 798</u>	<u>111 503 713</u>

Note nr. 2 - Varige driftsmidler

Byggesystemer Norge AS:

	<u>Driftsløsøre, inventar ol.</u>	<u>Andre driftsmidler</u>	<u>Sum</u>
Anskaffelseskost 1.1.2017	2 596 580	88 000	2 684 580
+ Tilgang	2 180 843	0	2 180 843
- Avgang (bokført verdi)	642 000	0	642 000
- Samlede av- og nedskrivninger	1 123 423	0	1 123 423
<u>= Bokført verdi 31.12.2017</u>	<u>3 012 000</u>	<u>88 000</u>	<u>3 100 000</u>
Årets ordinære avskrivning	348 843	0	348 843
Avskrivningstid	5-10 år	0 år	



Noter – mor/konsern

Konsernet Byggesystemer Norge AS

Konsernet Byggesystemer Norge AS:

	<u>Driftsløsøre, inventar ol.</u>	<u>Finansiell leasing</u>	<u>Tomt, bygg og annen fast eiendom</u>	<u>Sum</u>
Anskaffelseskost 1.1.2017	114 601 955	109 497 681	2 479 968	226 579 604
+ Ansk.kost merverdi ved oppkjøp	1 533 273	0	0	1 533 273
+ Tilgang	16 331 296	24 063 206	0	40 394 502
- Avgang (bokført verdi)	2 209 500	0	0	2 209 500
- Samlede av- og nedskrivninger	81 062 804	58 067 652	0	139 130 456
- Samlede av-/nedskr. på merverdi	919 965	0	0	919 965
= Bokført verdi 31.12.2017	48 274 255	75 493 235	2 479 968	126 247 458
Årets ordinære avskrivning	10 108 296	16 044 148	0	26 152 445
Årets avskrivning på merverdi	306 655	0	0	306 655
Sum avskrivninger	10 414 951	16 044 148	0	26 459 101
Avskrivningstid	3-15 år	6-10 år	0 år	

Note 3 - Leasing

	2017	2016
Bokført gjeld knyttet til leasingavtaler	50 229 896	45 169 445
Samlet leasingleie	20 006 235	
Bokførte rentekostnader	1 003 480	

Forfall for leieforpliktelse:

	2017
0-1 år	2 240 557
1-5 år	46 045 832
5 år →	1 943 506
Sum	50 229 896

**Noter – mor/konsern****Konsernet Byggesystemer Norge AS****Note nr. 4 - Aksjer****Byggesystemer Norge AS:**Investering i datterselskap

	<u>Forr. sted</u>	<u>Aksje- kapital</u>	<u>Eierandel/ stemmerett</u>	<u>Pålydende</u>	<u>Verdi i balansen</u>
Byggesystemer Finnmark AS	Alta	1 000 000	100,0 %	1 000 000	2 155 000
Byggesystemer Tromsø AS	Tromsø	3 800 000	68,0 %	2 584 000	2 584 000
Byggesystemer Finnsnes AS	Finnsnes	500 000	50,2 %	251 000	251 000
Byggesystemer Harstad AS	Harstad	500 000	100,0 %	500 000	50 000
Byggesystemer Vesterålen AS	Sortland	800 000	100,0 %	800 000	826 000
Byggesystemer Narvik AS	Narvik	1 000 000	100,0 %	1 000 000	1 005 950
Byggesystemer Lofoten AS	Svolvær	600 000	67,0 %	402 000	410 040
Byggesystemer Bodø AS	Bodø	1 000 000	52,0 %	520 000	520 000
Byggesystemer Helgeland	Mo i Rana	1 000 000	70,0 %	700 000	704 900
Byggesystemer Oslo AS	Oslo	500 000	100,0 %	500 000	50 000
Systemutleie AS	Oslo	500 000	100,0 %	500 000	1 133 628
Busy AS	Harstad	500 000	100,0 %	500 000	666 272
Sum				<u>9 257 000</u>	<u>10 356 790</u>

Byggesystemer Norge AS/konsernet Byggesystemer Norge AS:Investering i tilknyttet selskap

Navn på selskap:	Utleiealliansen AS
Forretningskontor:	Oslo
Eierandel/stemmerett:	33,33 %
Aksjekapital:	Kr 300 000
Anskaffelseskost:	Kr 103 000

Tilknyttet selskap er i konsernregnskapet vurdert etter egenkapitalmetoden:

Verdi i balansen ved periodens begynnelse:	98 999
+/- Tilgang/avgang i perioden:	0
+/- Resultatandel:	-2 180
+/- Internfortjenester	0
Utbytte	0
+/- Egenkapitaljust. ført dir. mot egenkapital:	0
+/- Innbet./tilbakebet. egenkapital i perioden:	0
= Verdi i balansen ved periodens slutt:	<u>96 819</u>

Note nr. 5 - Varelager

Lagerbeholdningene i konsernet er vurdert til det laveste av anskaffelseskost og virkelig verdi. For alle varer er det tatt hensyn til ukurans.



Noter – mor/konsern

Konsernet Byggesystemer Norge AS

Note nr. 6 - Vurdering av kundefordringer og andre fordringer

Vurdering av kundefordringer

	Morselskap		Konsern	
	2017	2016	2017	2016
Vurdert til pålydende	4 164 846	3 385 774	37 894 829	34 715 397
Avsatt til dekning av usikre fordringer	0	0	-2 120 000	-2 335 000
Sum	4 164 846	3 385 774	35 774 829	32 380 397

Fordringer med forfall mer enn 1 år etter balansedagen

	Morselskap		Konsern	
	2017	2016	2017	2016
Andre langsiktige fordringer	1 824 900	1 773 100	564 800	350 669
Sum	1 824 900	1 773 100	564 800	350 669

Andre fordringer er vurdert til pålydende

Note nr. 7 - Markedsbaserte aksjer

Aksjene inngår i en handelsportefølje, og samtlige aksjer er børsnotert og er anskaffet med formål for videresalg.

	Ansk.kost	Markeds- verdi	Bokført verdi	Årets verdi- økning
Markedsbaserte aksjer	1 902 287	3 265 016	3 265 016	469 501
Sum	1 902 287	3 265 016	3 265 016	469 501

Note nr. 8 - Foretak i samme konsern

Inkludert i postene hos Byggesystemer Norge AS utgjør transaksjoner til foretak i samme konsern:

	2017	2016
Driftsinntekter	14 261 101	11 267 464
Andre langsiktige fordringer	1 541 100	1 497 200
Kundefordringer	4 174 783	3 057 711
Andre kortsiktige fordringer	0	0
Andre kortsiktige fordringer (utbytte)	22 647 370	23 041 632
Øvrig langsiktig gjeld	0	0
Leverandørgjeld	-167 080	-114 798

**Noter – mor/konsern****Konsernet Byggesystemer Norge AS****Note nr. 9 - Bundne midler**

	Morselskap		Konsern	
	2017	2016	2017	2016
Bundne skattetrekksmidler	500 000	500 000	3 922 959	3 584 579
Sum	500 000	500 000	3 922 959	3 584 579

Note nr. 10 - Antall aksjer, aksjeeiere, egne aksjer m.v.

Morselskapets aksjekapital er kr 5 200 000,- fordelt på 15 200 aksjer à kr 342,11. Det er ikke forskjellige aksjeklasser i selskapet og det foreligger ingen vedtektsbestemmelser angående stemmerett.

Selskapets aksjonærer er:

	Antall aksjer	Eierandel
1. Baltzer AS	7 600	50,00 %
2. Bendix Kapital AS	4 932	32,45 %
3. Pål Bendiksen	1 334	8,78 % (styremedlem)
4. Ewa Holmemo	1 334	8,78 %
Sum	15 200	100,00 %

Note nr. 11 - Pantestillelser**Pantegjeld og lignende:**

	Morselskap		Konsern	
	2017	2016	2017	2016
- Langsiktig gjeld til kredittinstitusjoner	0	0	5 800 616	5 851 661
- Øvrig langsiktig gjeld	0	0	50 229 896	45 169 445
Sum	0	0	56 030 511	51 021 066

Bokført verdi av eiendeler stil som sikkerhet:

	Morselskap		Konsern	
	2017	2016	2017	2016
- Driftsmidler	0	0	120 054 182	111 691 589
- Varelager	0	0	2 232 504	1 900 647
- Kundefordringer	0	0	31 609 983	28 994 623
Sum	0	0	153 896 669	142 586 859
- Limit driftskreditt	0	0	12 000 000	12 000 000
Gjeld som forfaller etter 5 år	0	0	429 749	727 860



Noter – mor/konsern

Konsernet Byggesystemer Norge AS

Note nr. 12 - Skatt

Utsatt skatt er beregnet på grunnlag av de forskjeller som eksisterer ved utgangen av regnskapsåret mellom regnskapsmessige og skattemessige verdier i Norge. Det er beregnet utsatt skatt av følgende poster:

Midlertidige forskjeller fremkommer som følger:

	Morselskap			Konsern		
	2016	2017	Endring	2016	2017	Endring
Anleggsmidler	864 827	1 029 581	-164 754	10 893 658	11 042 451	-148 793
Varebeholdning	0	0	0	0	0	0
Utestående fordringer	0	0	0	-2 056 370	-1 695 403	-360 967
Finansiell leasing	0	0	0	22 304 735	25 263 339	-2 958 604
Andre forskjeller	470 989	432 011	38 978	470 989	432 011	38 978
Akk fremførb. underskudd	0	0	0	-280 336	-372 225	91 889
Gr.lag for utsatt skatt	1 335 816	1 461 592	-125 776	31 332 676	34 670 172	-3 337 496
Anvendt skattesats: 23/24						
Utsatt skatt (+)	320 596	336 166	-15 570	7 370 862	7 903 834	-532 972
Utsatt skatt på merverdi (+)	0	0	0	229 991	153 327	76 664
Utsatt skattefordel (-)	0	0	0	0	0	0
Netto utsatt skatt/skattefordel	320 596	336 166	-15 570	7 600 853	8 057 161	-456 308

I henhold til foreløpig regnskapsstandard for behandling av skatt er midlertidige negative og positive forskjeller som reverserer eller kan reverseres i samme periode utlignet og nettoført. Utsatt skattefordel, kr 70 757 (kr 71 811 i 2016) fra datterselskapet Byggesystemer Narvik AS er ikke oppført i konsernets balanse.

Nedenfor er det gitt en spesifikasjon over forskjellene mellom det regnskapsmessige resultat før skattekostnad og årets skattegrunnlag:

	Morselskap	
	2017	2016
Resultat før skattekostnad	24 508 297	24 688 939
+/- Permanente forskjeller	-23 200 975	-23 735 671
+/- Midlertidige forskjeller	-164 754	41 707
Mottatt skattemessig konsernbidrag	0	0
Tidligere års fremførbart underskudd	0	0
Årets skattegrunnlag	1 142 568	994 975

Skattekostnaden i regnskapet består av følgende poster:

	Morselskap		Konsern	
	2017	2016	2017	2016
Betalbar skatt	274 216	248 744	11 015 787	12 357 216
Endring utsatt skatt/skattefordel	15 570	-17 569	532 972	233 580
Endring utsatt skatt på merverdi	0	0	-76 664	-76 664
Sum skattekostnad	289 786	231 175	11 472 095	12 514 132

**Noter – mor/konsern**

Konsernet Byggesystemer Norge AS

Note nr. 13 - Driftsinntekt

Virksomhetsområde:

	Morselskap		Konsern	
	2017	2016	2017	2016
Utleie/salg av bygg- og anleggsutstyr	0	0	250 838 349	252 630 993
Andre driftsinntekter/gevinst ved salg	15 121 995	11 897 639	6 530 097	3 782 925
Sum	15 121 995	11 897 639	257 368 446	256 413 918

Geografisk fordeling:

	Morselskap		Konsern	
	2017	2016	2017	2016
Norge	15 121 995	11 897 639	257 368 446	256 413 918
Sum	15 121 995	11 897 639	257 368 446	256 413 918

Note nr. 14 - Lønnskostnader, antall ansatte, godtgjørelser, lån til ansatte mv.

Lønnskostnadene består av følgende poster:

	Morselskap		Konsern	
	2017	2016	2017	2016
Lønn og lignende	6 248 923	4 880 997	64 525 183	58 636 278
Folketrygdavgift	598 188	463 812	5 225 511	4 877 742
Pensjonskostnad	192 285	166 645	1 878 533	1 736 580
Andre lønnskostnader	372 364	150 376	2 955 035	3 012 252
Sum	7 411 759	5 661 830	74 584 261	68 262 853

Antall årsverk	8	7	124	108
----------------	---	---	-----	-----

Ytelser til ledende personer:

	Daglig leder i	Styret i
	morselskap	morselskap
Lønn	549 998	0
Bonus	0	0
Styreonorar	0	458 361
Andre ytelser	91 859	0
Sum lønnskostnader	641 857	458 361

Daglig leder ble ansatt 01.07.2017. For perioden 01.01.-15.03.2017 har det vært innleid daglig leder som har fakturert bistanden gjennom sitt selskap. For perioden 15.03.-01.07.2017 har økonomisjef i konsernet vært konstituert som daglig leder.



Noter – mor/konsern

Konsernet Byggesystemer Norge AS

Godtgjørelse til revisor:

	<u>Morselskap</u>	<u>Konsern</u>
Lovpålagt revisjon	25 500	388 175
Konsulentbistand	28 400	28 400
Sum	53 900	416 575

Beløpene er oppført uten merverdiavgift.

Note nr. 15 - pensjon

Selskap i konsernet som har ansatte er pliktig til å ha tjenstepensjonsordning etter lov om obligatorisk tjenstepensjon. Selskapenes pensjonsordning tilfredsstiller kravene i denne lov.

Note nr. 16 - Finansiell risiko

Konsernet Byggesystemer Norge AS er eksponert for renteendringer på alle lån som er basert på flytende rente. Konsernet har ikke inngått noen avtale om rentesikring. I tillegg leier konsernet Byggesystemer Norge AS inn driftsmidler der leien endres dersom rentenivået endres. En renteendring i markedet på 1-2 % vil ikke ha vesentlig betydning for selskapets finanskostnader og likviditet.



Kontantstrømanalyse - mor/konsern				
Konsernet Byggesystemer Norge AS				
Morselskap		Konsern		
2017	2016	2017	2016	
		<u>Kontantstrømmer fra operasjonelle aktiviteter</u>		
24 508 297	24 688 939	49 428 162	50 220 811	
-248 744	-39 001	-12 357 216	-12 795 865	
348 843	281 000	26 459 101	9 163 868	
0	0	2 180	1 897	
-22 647 370	-23 041 632	0	0	
-15 659	0	-721 478	-857 554	
-459 501	-769 309	-459 501	-769 309	
0	0	-331 857	715 958	
-779 072	-1 228 286	-3 394 432	-1 677 404	
-51 800	-248 800	-214 131	1 800	
134 466	302 309	1 342 755	2 553 327	
885 425	384 934	1 224 477	2 820 888	
<u>1 674 885</u>	<u>330 154</u>	<u>60 978 060</u>	<u>49 378 217</u>	
		<u>Kontantstrømmer fra investeringsaktiviteter</u>		
657 659	0	2 930 978	1 256 790	
-2 180 843	0	-40 394 502	-14 332 501	
0	0	0	0	
-280 557	-21 929	-280 557	-21 929	
<u>-1 803 741</u>	<u>-21 929</u>	<u>-37 744 081</u>	<u>-13 097 640</u>	
		<u>Kontantstrømmer fra finansieringsaktiviteter</u>		
0	0	26 324 410	1 458 599	
0	0	-21 314 965	-2 284 378	
-24 928 000	-14 972 000	-34 529 368	-24 057 144	
23 041 632	23 455 866	0	0	
<u>-1 886 368</u>	<u>8 483 866</u>	<u>-29 519 923</u>	<u>-24 882 923</u>	
-2 015 224	8 792 091	-6 285 944	11 397 654	
31 656 370	22 864 279	82 779 692	71 382 038	
<u>29 641 146</u>	<u>31 656 370</u>	<u>76 493 748</u>	<u>82 779 692</u>	



Til generalforsamlingen i

Byggesystemer Norge AS

UAVHENGIG REVISORS BERETNING

Uttalelse om revisjonen av årsregnskapet

Konklusjon

Vi har revidert Byggesystemer Norge AS' årsregnskap som viser et overskudd på kr 24 218 511 for selskapsregnskapet og et overskudd på kr 37 956 067 for konsernregnskapet, og etter vår mening:

- er årsregnskapet avgitt i samsvar med lov og forskrifter
- gir det medfølgende selskapsregnskapet et rettviseende bilde av den finansielle stillingen til Byggesystemer Norge AS per 31. desember 2017 og av selskapets resultater og kontantstrømmer for regnskapsåret som ble avsluttet per denne datoen i samsvar med regnskapslovens regler og god regnskapsskikk i Norge.
- gir det medfølgende konsernregnskapet et rettviseende bilde av den finansielle stillingen til konsernet Byggesystemer Norge AS per 31. desember 2017 og av konsernets resultater og kontantstrømmer for det avsluttede regnskapsåret i samsvar med regnskapslovens regler og god regnskapsskikk i Norge.

Årsregnskapet består av:

- selskapsregnskapet, som består av balanse per 31. desember 2017, resultatregnskap og kontantstrømoppstilling for regnskapsåret avsluttet per denne datoen og noter, herunder et sammendrag av viktige regnskapsprinsipper, og
- konsernregnskapet som består av balanse per 31. desember 2017, resultatregnskap og kontantstrømoppstilling for regnskapsåret avsluttet per denne datoen og noter, herunder et sammendrag av viktige regnskapsprinsipper.

Grunnlag for konklusjonen

Vi har gjennomført revisjonen i samsvar med lov, forskrift og god revisjonsskikk i Norge, herunder de internasjonale revisjonsstandardene (ISA-ene). Våre oppgaver og plikter i henhold til disse standardene er beskrevet i *Revisors oppgaver og plikter ved revisjon av årsregnskapet*. Vi er uavhengige av selskapet slik det kreves i lov og forskrift, og har overholdt våre øvrige etiske forpliktelser i samsvar med disse kravene. Etter vår oppfatning er innhentet revisjonsbevis tilstrekkelig og hensiktsmessig som grunnlag for vår konklusjon.

Øvrig informasjon

Ledelsen er ansvarlig for øvrig informasjon. Øvrig informasjon består av informasjon i årsberetningen, men inkluderer ikke årsregnskapet og revisjonsberetningen.

Vår uttalelse om revisjonen av årsregnskapet dekker ikke øvrig informasjon, og vi attesterer ikke den øvrige informasjonen.

REVIGO

NO 993 108 154 Revigo AS
NO 972 415 790 Revigo Harstad AS
NO 998 908 396 Revigo Narvik AS
kontor Brønnøy

Margrethe Jørgensens vei 1a, 9406 Harstad
Dronningens gate 45, 8514 Narvik
Storgata 75, 8900 Brønnøysund



www.revigo.no

Telefon: 77 00 64 00

post@revigo.no

Autorisert regnskapsførerselskap

Medlem av Den norske Revisorføring



I forbindelse med revisjonen av årsregnskapet er det vår oppgave å lese øvrig informasjon med det formål å vurdere hvorvidt det foreligger vesentlig inkonsistens mellom øvrig informasjon og årsregnskapet, kunnskap vi har opparbeidet oss under revisjonen, eller hvorvidt den tilsynelatende inneholder vesentlig feilinformasjon. Dersom vi hadde konkludert med at den øvrige informasjonen inneholder vesentlig feilinformasjon er vi pålagt å rapportere det. Vi har ingenting å rapportere i så henseende.

Styret og daglig leders ansvar for årsregnskapet

Styret og daglig leder (ledelsen) er ansvarlig for å utarbeide årsregnskapet i samsvar med lov og forskrifter, herunder for at det gir et rettviseende bilde i samsvar med regnskapslovens regler og god regnskapskikk i Norge. Ledelsen er også ansvarlig for slik intern kontroll som den finner nødvendig for å kunne utarbeide et årsregnskap som ikke inneholder vesentlig feilinformasjon, verken som følge av misligheter eller utilsiktede feil.

Ved utarbeidelsen av årsregnskapet må ledelsen ta standpunkt til selskapets og konsernets evne til fortsatt drift og opplyse om forhold av betydning for fortsatt drift. Forutsetningen om fortsatt drift skal legges til grunn for årsregnskapet så lenge det ikke er sannsynlig at virksomheten vil bli avvirket.

Revisors oppgaver og plikter ved revisjonen av årsregnskapet

Vårt mål er å oppnå betryggende sikkerhet for at årsregnskapet som helhet ikke inneholder vesentlig feilinformasjon, verken som følge av misligheter eller utilsiktede feil, og å avgi en revisjonsberetning som inneholder vår konklusjon. Betryggende sikkerhet er en høy grad av sikkerhet, men ingen garanti for at en revisjon utført i samsvar med lov, forskrift og god revisjonsskikk i Norge, herunder ISA-ene, alltid vil avdekke vesentlig feilinformasjon som eksisterer. Feilinformasjon kan oppstå som følge av misligheter eller utilsiktede feil. Feilinformasjon blir vurdert som vesentlig dersom den enkeltvis eller samlet med rimelighet kan forventes å påvirke økonomiske beslutninger som brukerne foretar basert på årsregnskapet.

Som del av en revisjon i samsvar med lov, forskrift og god revisjonsskikk i Norge, herunder ISA-ene, utøver vi profesjonelt skjønn og utviser profesjonell skepsis gjennom hele revisjonen. I tillegg:

- identifiserer og anslår vi risikoen for vesentlig feilinformasjon i årsregnskapet, enten det skyldes misligheter eller utilsiktede feil. Vi utformer og gjennomfører revisjonshandlinger for å håndtere slike risikoer, og innhenter revisjonsbevis som er tilstrekkelig og hensiktsmessig som grunnlag for vår konklusjon. Risikoen for at vesentlig feilinformasjon som følge av misligheter ikke blir avdekket, er høyere enn for feilinformasjon som skyldes utilsiktede feil, siden misligheter kan innebære samarbeid, forfalskning, bevisste utelatelser, uriktige fremstillinger eller overstyring av intern kontroll.
- opparbeider vi oss en forståelse av den interne kontroll som er relevant for revisjonen, for å utforme revisjonshandlinger som er hensiktsmessige etter omstendighetene, men ikke for å gi uttrykk for en mening om effektiviteten av selskapets interne kontroll.
- evaluerer vi om de anvendte regnskapsprinsippene er hensiktsmessige og om regnskapsestimaterne og tilhørende noteopplysninger utarbeidet av ledelsen er rimelige
- konkluderer vi på hensiktsmessigheten av ledelsens bruk av fortsatt drift-forutsetningen ved avleggelsen av årsregnskapet, basert på innhentede revisjonsbevis, og hvorvidt det foreligger vesentlig usikkerhet knyttet til hendelser eller forhold som kan skape tvil av betydning om selskapets evne til fortsatt drift. Dersom vi konkluderer med at det eksisterer vesentlig usikkerhet, kreves det at vi i revisjonsberetningen henleder oppmerksomheten på tilleggsopplysningene i årsregnskapet, eller, dersom slike tilleggsopplysninger ikke er tilstrekkelige, at vi modifierer vår konklusjon om årsregnskapet og årsberetningen. Våre konklusjoner er basert på revisjonsbevis innhentet inntil datoen for revisjonsberetningen. Etterfølgende hendelser eller forhold kan imidlertid medføre at selskapet ikke fortsetter driften.

REVIGO

NO 993 108 154 Revigo AS
NO 972 415 790 Revigo Harstad AS
NO 998 908 396 Revigo Narvik AS
kontor Brønnøy

Margrethe Jørgensens vei 1a, 9406 Harstad
Dronningens gale 45, 8514 Narvik
Storgata 75, 8900 Brønnøysund



www.revigo.no

Telefon: 77 00 64 00

post@revigo.no

Autorisert regnskapsførerselskap

Medlem av Den norske Revisorforening



- evaluerer vi den samlede presentasjonen, strukturen og innholdet i årsregnskapet, inkludert tilleggsopplysningene, og hvorvidt årsregnskapet gir uttrykk for de underliggende transaksjonene og hendelsene på en måte som gir et rettviseende bilde.
- Innhenter vi tilstrekkelig og hensiktsmessig revisjonsbevis vedrørende den finansielle informasjonen til enhetene eller forretningsområdene i konsernet for å kunne gi uttrykk for en mening om det konsoliderte årsregnskapet. Vi er ansvarlige for å lede, følge opp og gjennomføre konsernrevisjonen. Vi alene er ansvarlige for vår revisjonskonklusjon.

Vi kommuniserer med styret blant annet om det planlagte omfanget av revisjonen og til hvilken tid revisjonsarbeidet skal utføres. Vi utveksler også informasjon om forhold av betydning som vi har avdekket i løpet av revisjonen, herunder om eventuelle svakheter av betydning i den interne kontrollen.

Uttalelse om øvrige lovmessige krav

Konklusjon om årsberetningen


Basert på vår revisjon av årsregnskapet som beskrevet ovenfor, mener vi at opplysningene i årsberetningen om årsregnskapet, forutsetningen om fortsatt drift og forslaget til anvendelse av overskuddet er konsistente med årsregnskapet og i samsvar med lov og forskrifter.

Konklusjon om registrering og dokumentasjon

Basert på vår revisjon av årsregnskapet som beskrevet ovenfor, og kontrollhandlinger vi har funnet nødvendig i henhold til internasjonal standard for attestasjonsoppdrag (ISAE) 3000 «Attestasjonsoppdrag som ikke er revisjon eller forenklet revisorkontroll av historisk finansiell informasjon», mener vi at ledelsen har oppfylt sin plikt til å sørge for ordentlig og oversiktlig registrering og dokumentasjon av selskapets regnskapsopplysninger i samsvar med lov og god bokførings praksis i Norge.

Harstad, 12. april 2018

Revigo Harstad AS


Oddvar Hugo Teigland
registrert revisor

REVIGO

NO 993 108 154 Revigo AS
NO 972 415 790 Revigo Harstad AS
NO 998 908 396 Revigo Narvik AS
kontor Bronnøy

Margrethe Jørgensens vei 1a, 9406 Harstad
Dronningens gate 45, 8514 Narvik
Storgata 75, 8900 Bronnøysund



www.revigo.no

Telefon: 77 00 64 00

post@revigo.no

Autorisert regnskapsførerselskap
Medlem av Den norske Revisortorening