



## ÅRSREGNSKAPET FOR REGNSKAPSÅRET 2023 - GENERELL INFORMASJON

### Enheten

Organisasjonsnummer: 917 317 712  
Organisasjonsform: Aksjeselskap  
Foretaksnavn: INTERATRADE AS  
Forretningsadresse: Gjerdhaugvegen 27  
6425 MOLDE

### Regnskapsår

Årsregnskapets periode: 01.01.2023 - 31.12.2023

### Konsern

Morselskap i konsern: Nei

### Regnskapsregler

Regler for små foretak benyttet: Ja  
Benyttet ved utarbeidelsen av årsregnskapet til selskapet: Regnskapslovens alminnelige regler

### Årsregnskapet fastsatt av kompetent organ

Bekreftet av representant for selskapet: Norian Regnskap AS  
Dato for fastsettelse av årsregnskapet: 15.03.2024

### Grunnlag for avgivelse

År 2023: Årsregnskapet er elektronisk innlevert  
År 2022: Tall er hentet fra elektronisk innlevert årsregnskap fra 2023

*Det er ikke krav til at årsregnskapet m.v. som sendes til Regnskapsregisteret er undertegnet. Kontrollen på at dette er utført ligger hos revisor/enhetens øverste organ. Sikkerheten ivaretas ved at innsender har rolle/rettighet for innsending av årsregnskapet via Altinn, og ved at det bekreftes at årsregnskapet er fastsatt av kompetent organ.*

Brønnøysundregistrene, 28.05.2025



### Resultatregnskap

Beløp i: NOK	Note	2023	2022
<b>RESULTATREGNSKAP</b>			
<b>Inntekter</b>			
Salgsinntekt		149 579	358 859
<b>Sum inntekter</b>		<b>149 579</b>	<b>358 859</b>
<b>Kostnader</b>			
Lønnskostnad	1	456 400	570 500
Annen driftskostnad		35 772	27 064
<b>Sum kostnader</b>		<b>492 172</b>	<b>597 564</b>
<b>Driftsresultat</b>		<b>-342 593</b>	<b>-238 705</b>
<b>Finansinntekter og finanskostnader</b>			
Annen renteinntekt		2 060	217
Annen finansinntekt		335	2 292
Verdiøkning markedsbaserte omløpsmidler		2 341 041	
<b>Sum finansinntekter</b>		<b>2 343 436</b>	<b>2 509</b>
Verdireduksjon markedsbaserte omløpsmidler			839 655
Annen rentekostnad			255
Annen finanskostnad		3 669	2 223
<b>Sum finanskostnader</b>		<b>3 669</b>	<b>842 133</b>
<b>Netto finans</b>		<b>2 339 766</b>	<b>-839 624</b>
<b>Ordinært resultat før skattekostnad</b>		<b>1 997 173</b>	<b>-1 078 328</b>
<b>Ordinært resultat etter skattekostnad</b>	2	<b>1 997 173</b>	<b>-1 078 328</b>
<b>Årsresultat</b>	3	<b>1 997 173</b>	<b>-1 078 328</b>
<b>Årsresultat etter minoritetsinteresser</b>		<b>1 997 173</b>	<b>-1 078 328</b>
<b>Totalresultat</b>		<b>1 997 173</b>	<b>-1 078 328</b>
<b>Overføringer og disponeringer</b>			
Avsatt til annen egenkapital		1 997 173	



## Resultatregnskap

<b>Beløp i: NOK</b>	<b>Note</b>	<b>2023</b>	<b>2022</b>
Overført fra annen egenkapital			-1 078 328
<b>Sum overføringer og disponeringer</b>		<b>1 997 173</b>	<b>-1 078 328</b>



### Balanse

Beløp i: NOK	Note	2023	2022
<b>BALANSE - EIENDELER</b>			
<b>Anleggsmidler</b>			
<b>Immaterielle eiendeler</b>			
Sum anleggsmidler		0	0
<b>Omløpsmidler</b>			
<b>Varer</b>			
<b>Fordringer</b>			
Andre kortsiktige fordringer		1 990	1 057
<b>Sum fordringer</b>		<b>1 990</b>	<b>1 057</b>
<b>Investeringer</b>			
Markedsbaserte aksjer		10 775 737	8 434 696
<b>Sum investeringer</b>	4	<b>10 775 737</b>	<b>8 434 696</b>
<b>Bankinnskudd, kontanter og lignende</b>			
Bankinnskudd, kontanter o.l.		266 377	658 450
<b>Sum bankinnskudd, kontanter og lignende</b>		<b>266 377</b>	<b>658 450</b>
<b>Sum omløpsmidler</b>		<b>11 044 103</b>	<b>9 094 203</b>
<b>SUM EIENDELER</b>		<b>11 044 103</b>	<b>9 094 203</b>
<b>BALANSE - EGENKAPITAL OG GJELD</b>			
<b>Egenkapital</b>			
<b>Innskutt egenkapital</b>			
Aksjekapital	5	100 000	100 000
Beholdning av egne aksjer	5		
<b>Sum innskutt egenkapital</b>		<b>100 000</b>	<b>100 000</b>
<b>Opptjent egenkapital</b>			
Annen egenkapital		10 745 587	8 748 415



## Balanse

<b>Beløp i: NOK</b>	<b>Note</b>	<b>2023</b>	<b>2022</b>
<b>Sum opptjent egenkapital</b>		<b>10 745 587</b>	<b>8 748 415</b>
<b>Sum egenkapital</b>	3	<b>10 845 587</b>	<b>8 848 415</b>
<b>Sum langsiktig gjeld</b>		<b>0</b>	<b>0</b>
<b>Kortsiktig gjeld</b>			
Leverandørgjeld		2 116	5 288
Skyldig offentlige avgifter		196 400	240 500
<b>Sum kortsiktig gjeld</b>		<b>198 516</b>	<b>245 788</b>
<b>Sum gjeld</b>		<b>198 516</b>	<b>245 788</b>
<b>SUM EGENKAPITAL OG GJELD</b>		<b>11 044 103</b>	<b>9 094 203</b>



## Brønnøysundregistrene

### ÅRSREGNSKAP FOR REGNSKAPSÅRET 2023 - GENERELL INFORMASJON

Journalnummer: 2024 332903

#### Enheten

Organisasjonsnummer: 917 317 712  
Organisasjonsform: Aksjeselskap  
Foretaksnavn: INTERATRADE AS  
Forretningsadresse: Gjerdhaugvegen 27  
6425 MOLDE

#### Regnskapsår

Årsregnskapets periode: 01.01.2023 - 31.12.2023

#### Konsern

Morselskap i konsern: Nei

#### Regnskapsregler

Regler for små foretak benyttet: Ja  
Benyttet ved utarbeidelsen av årsregnskapet til selskapet: Regnskapslovens alminnelige regler

#### Årsregnskapet fastsatt av kompetent organ

Bekreftet av representant for selskapet: Norian Regnskap AS  
Dato for fastsettelse av årsregnskapet: 15.03.2024

#### Revisjon

Selskapet har besluttet at årsregnskapet ikke skal revideres: Ja  
Årsregnskapet er utarbeidet av ekstern autorisert regnskapsfører: Ja  
Ekstern autorisert regnskapsfører har i løpet av regnskapsåret bistått ved den løpende regnskapsføringen eller utført andre tjenester for selskapet enn å utarbeide årsregnskapet: Ja

#### Grunnlag for avgivelse

År 2023: Årsregnskap er elektronisk innlevert.  
År 2022: Tall er hentet fra elektronisk innlevert årsregnskap fra 2023.

*Det er ikke krav til at årsregnskapet m.v. som sendes til Regnskapsregisteret er undertegnet. Kontrollen på at dette er utført ligger hos revisor/enhetens øverste organ. Sikkerheten ivaretas ved at innsender har rolle/rettighet for innsending av årsregnskapet via Altinn, og ved at det bekreftes at årsregnskapet er fastsatt av kompetent organ.*

Brønnøysundregistrene, 20.03.2024

---

Brønnøysundregistrene  
Postadresse: Postboks 900, 8910 Brønnøysund  
Telefon: 75 00 75 00  
E-post: firmapost@brreg.no Internett: www.brreg.no  
Organisasjonsnummer: 974 760 673



Organisasjonsnr: 917 317 712  
INTERATRADE AS

## RESULTATREGNSKAP

<b>Beløp i: NOK</b>	<b>Note</b>	<b>2023</b>	<b>2022</b>
<b>RESULTATREGNSKAP</b>			
<b>Inntekter</b>			
Salgsinntekt		149 579	358 859
<b>Sum inntekter</b>		<b>149 579</b>	<b>358 859</b>
<b>Kostnader</b>			
Lønnskostnad	1	456 400	570 500
Annen driftskostnad		35 772	27 064
<b>Sum kostnader</b>		<b>492 172</b>	<b>597 564</b>
<b>Driftsresultat</b>		<b>-342 593</b>	<b>-238 705</b>
<b>Finansinntekter og finanskostnader</b>			
Annen renteinntekt		2 060	217
Annen finansinntekt		335	2 292
Verdiøkning markedsbaserte omløpsmidler		2 341 041	
<b>Sum finansinntekter</b>		<b>2 343 436</b>	<b>2 509</b>
Verdireduksjon markedsbaserte omløpsmidler			839 655
Annen rentekostnad			255
Annen finanskostnad		3 669	2 223
<b>Sum finanskostnader</b>		<b>3 669</b>	<b>842 133</b>
<b>Netto finans</b>		<b>2 339 766</b>	<b>-839 624</b>
<b>Ordinært resultat før skattekostnad</b>		<b>1 997 173</b>	<b>-1 078 328</b>
<b>Ordinært resultat etter skattekostnad</b>	2	<b>1 997 173</b>	<b>-1 078 328</b>
<b>Årsresultat</b>	3	<b>1 997 173</b>	<b>-1 078 328</b>
<b>Årsresultat etter minoritetsinteresser</b>		<b>1 997 173</b>	<b>-1 078 328</b>
<b>Totalresultat</b>		<b>1 997 173</b>	<b>-1 078 328</b>
<b>Overføringer og disponeringer</b>			
Avsatt til annen egenkapital		1 997 173	
Overført fra annen egenkapital			-1 078 328
<b>Sum overføringer og disponeringer</b>		<b>1 997 173</b>	<b>-1 078 328</b>



Organisasjonsnr: 917 317 712  
INTERATRADE AS

## BALANSE

Beløp i: NOK	Note	2023	2022
<b>BALANSE - EIENDELER</b>			
<b>Anleggsmidler</b>			
<b>Immaterielle eiendeler</b>			
Sum anleggsmidler		0	0
<b>Omløpsmidler</b>			
<b>Varer</b>			
<b>Fordringer</b>			
Andre kortsiktige fordringer		1 990	1 057
Sum fordringer		1 990	1 057
<b>Investeringer</b>			
Markedsbaserte aksjer		10 775 737	8 434 696
Sum investeringer	4	10 775 737	8 434 696
<b>Bankinnskudd, kontanter og lignende</b>			
Bankinnskudd, kontanter o. l.		266 377	658 450
Sum bankinnskudd, kontanter og lignende		266 377	658 450
Sum omløpsmidler		11 044 103	9 094 203
<b>SUM EIENDELER</b>		<b>11 044 103</b>	<b>9 094 203</b>
<b>BALANSE - EGENKAPITAL OG GJELD</b>			
<b>Egenkapital</b>			
<b>Innskutt egenkapital</b>			
Aksjekapital	5	100 000	100 000
Beholdning av egne aksjer	5		
Sum innskutt egenkapital		100 000	100 000
<b>Opptjent egenkapital</b>			
Annen egenkapital		10 745 587	8 748 415
Sum opptjent egenkapital		10 745 587	8 748 415
Sum egenkapital	3	10 845 587	8 848 415
Sum langsiktig gjeld		0	0
<b>Kortsiktig gjeld</b>			
Leverandørgjeld		2 116	5 288



Skyldig offentlige avgifter	196 400	240 500
Sum kortsiktig gjeld	198 516	245 788
Sum gjeld	198 516	245 788
<b>SUM EGENKAPITAL OG GJELD</b>	<b>11 044 103</b>	<b>9 094 203</b>



Organisasjonsnr: 917 317 712  
INTERATRADE AS

NOTEOPPLYSNINGER - SELSKAP - alle poster oppgitt i hele tall

## Note

Antall årsverk i regnskapsåret  
0.00

Sum Beløp

Balanseført verdi 31.12. Varige driftsmidler Immaterielle eiend.

## Konsernregnskap

Morselskapet sitt navn

Forretningskontor for morselskapet

## Begrunnelse for at datterselskap er utelatt fra konsolideringen

Samlet beløp - tilknyttet selskap Årets Fjorårets

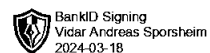
Samlet beløp - foretak i samme konsern Årets Fjorårets

Samlet beløp - foretak i samme konsern Årets Fjorårets

Samlet beløp - felles kontrollert virksomhet Årets Fjorårets

Pantstillelse Beløp

Beholdning av egne aksjer Antall Pålydende Andel av aksjek.



## Årsregnskap 2023 for Intertrade AS

Resultatregnskap  
Balanse  
Noter til regnskapet

---

Utarbeidet av:

**NORIAN**  
a part of ECIT



## RESULTATREGNSKAP

### INTERATRADE AS

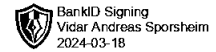
DRIFTSINNEKTER OG DRIFTSKOSTNADER	Note	2023	2022
Salgsinntekt		149 579	358 859
<b>Sum driftsinntekter</b>		<b>149 579</b>	<b>358 859</b>
Lønnskostnad	1	456 400	570 500
Annen driftskostnad		35 772	27 064
<b>Sum driftskostnader</b>		<b>492 172</b>	<b>597 564</b>
<b>Driftsresultat</b>		<b>-342 593</b>	<b>-238 705</b>
<b>FINANSINNEKTER OG FINANSKOSTNADER</b>			
Annen renteinntekt		2 060	217
Annen finansinntekt		335	2 292
Verdøkning markedsbaserte omløpsmidler		2 341 041	0
Verdireduksjon markedsbaserte omløpsmidler		0	839 655
Annen rentekostnad		0	255
Annen finanskostnad		3 669	2 223
<b>Resultat av finansposter</b>		<b>2 339 766</b>	<b>-839 624</b>
Resultat før skattekostnad		1 997 173	-1 078 328
<b>Resultat</b>	2	<b>1 997 173</b>	<b>-1 078 328</b>
<b>Årsresultat</b>	3	<b>1 997 173</b>	<b>-1 078 328</b>
<b>OVERFØRINGER</b>			
Avsatt til annen egenkapital		1 997 173	0
Overført fra annen egenkapital		0	1 078 328
<b>Sum overføringer</b>		<b>1 997 173</b>	<b>-1 078 328</b>



## BALANSE

### INTERATRADE AS

EIENDELER	Note	2023	2022
<b>OMLØPSMIDLER</b>			
<b>FORDRINGER</b>			
Andre kortsiktige fordringer		1 990	1 057
<b>Sum fordringer</b>		<b>1 990</b>	<b>1 057</b>
<b>INVESTERINGER</b>			
Markedsbaserte aksjer		10 775 737	8 434 696
<b>Sum investeringer</b>	<b>4</b>	<b>10 775 737</b>	<b>8 434 696</b>
Bankinnskudd, kontanter o.l.		266 377	658 450
<b>Sum omløpsmidler</b>		<b>11 044 103</b>	<b>9 094 203</b>
<b>Sum eiendeler</b>		<b>11 044 103</b>	<b>9 094 203</b>



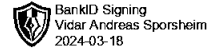
### BALANSE

#### INTERATRADE AS

EGENKAPITAL OG GJELD	Note	2023	2022
<b>EGENKAPITAL</b>			
<b>INNSKUTT EGENKAPITAL</b>			
Aksjekapital	5	100 000	100 000
<b>Sum innskutt egenkapital</b>		<b>100 000</b>	<b>100 000</b>
<b>OPPTJENT EGENKAPITAL</b>			
Annen egenkapital		10 745 587	8 748 415
<b>Sum opptjent egenkapital</b>		<b>10 745 587</b>	<b>8 748 415</b>
<b>Sum egenkapital</b>	<b>3</b>	<b>10 845 587</b>	<b>8 848 415</b>
<b>GJELD</b>			
<b>AVSETNING FOR FORPLIKTELSER</b>			
<b>KORTSIKTIG GJELD</b>			
Leverandørgjeld		2 116	5 288
Skyldig offentlige avgifter		196 400	240 500
<b>Sum kortsiktig gjeld</b>		<b>198 516</b>	<b>245 788</b>
<b>Sum gjeld</b>		<b>198 516</b>	<b>245 788</b>
<b>Sum egenkapital og gjeld</b>		<b>11 044 103</b>	<b>9 094 203</b>

15.03.2024  
Styret i Interatrade AS

SPORSHEIM VIDAR ANDREAS  
styreleder



## Regnskapsprinsipper

Årsregnskapet er satt opp i samsvar med regnskapsloven og NRS 8 - God regnskapskikk for små foretak.

Årsregnskapet er utarbeidet med forutsetning om fortsatt drift.

## DRIFTSINNTEKTER

Inntektsføring ved salg av varer skjer på leveringstidspunktet. Tjenester inntektsføres etter hvert som de leveres.

## SKATT

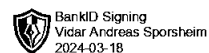
Skattekostnaden i resultatregnskapet omfatter både periodens betalbare skatt og endring i utsatt skatt. Utsatt skatt er beregnet med 22 % på grunnlag av de midlertidige forskjeller som eksisterer mellom regnskapsmessige og skattemessige verdier, samt ligningsmessig underskudd til fremføring ved utgangen av regnskapsåret. Skatteøkende og skattereduserende midlertidige forskjeller som reverserer eller kan reverseres i samme periode er utlignet og nettoført.

## KLASSIFISERING OG VURDERING AV OMLØPSMIDLER

Omløpsmidler og kortsiktig gjeld omfatter normalt poster som forfaller til betaling innen ett år etter balansedagen, samt poster som knytter seg til varekretsløpet. Omløpsmidler vurderes til laveste verdi av anskaffelseskost og virkelig verdi.

## FORDRINGER

Kundefordringer og andre fordringer oppføres til pålydende etter fradrag for avsetning til forventet tap. Avsetning til tap gjøres på grunnlag av en individuell vurdering av de enkelte fordringene.



## Note 1 Lønnskostnader og antall årsverk

### LØNNSKOSTNADER

	2023	2022
Lønninger	400 000	500 000
Arbeidsgiveravgift	56 400	70 500
<b>Sum</b>	<b>456 400</b>	<b>570 500</b>

Selskapet har i 2023 sysselsatt 0 årsverk. Lønn er i sin helhet utbetalt til styrets leder.

## Note 2 Skatt

Årets skattekostnad	2023	2022
Resultatført skatt på ordinært resultat:		
Betalbar skatt	0	0
Endring i utsatt skattefordel	0	0
<b>Skattekostnad ordinært resultat</b>	<b>0</b>	<b>0</b>

Skattepliktig inntekt:		
Resultat før skatt	1 997 173	-1 078 328
Permanente forskjeller	-2 343 101	839 438
<b>Skattepliktig inntekt</b>	<b>-345 928</b>	<b>-238 891</b>

Betalbar skatt i balansen:		
Betalbar skatt på årets resultat	0	0
<b>Sum betalbar skatt i balansen</b>	<b>0</b>	<b>0</b>

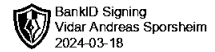
Skatteeffekten av midlertidige forskjeller og underskudd til fremføring som har gitt opphav til utsatt skatt og utsatte skattefordeler, spesifisert på typer av midlertidige forskjeller

	2023	2022	Endring
Akkumulert fremførbart underskudd	-584 819	-238 891	345 928
Inngår ikke i beregningen av utsatt skatt	584 819	238 891	-345 928
<b>Utsatt skattefordel (22 %)</b>	<b>0</b>	<b>0</b>	<b>0</b>

I henhold til God regnskapsskikk for små foretak balanseføres ikke utsatt skattefordel.

## Note 3 Egenkapital

	Aksjekapital	Overkurs	Annen Innskutt egenkapital	Annen egenkapital	Sum egenkapital
Pr. 31.12.2022	100 000	0	0	8 748 415	8 848 415
Årets resultat				1 997 173	1 997 173
<b>Pr 31.12.2023</b>	<b>100 000</b>	<b>0</b>	<b>0</b>	<b>10 745 587</b>	<b>10 845 587</b>



### 4 Kortsiktige investeringer

<u>Spesifikasjon</u>	<u>Anskaffelseskost</u>	<u>Markedsverdi</u>
Aksjer: DNB Global Indeks	5 028 238	10 775 737
<b>Sum</b>	<b>5 028 238</b>	<b>10 775 737</b>

### Note 5 Aksjonærer

#### AKSJEKAPITALEN I INTERTRADE AS PR. 31.12 BESTÅR AV:

	<u>Antall</u>	<u>Pålydende</u>	<u>Bokført</u>
Ordinære aksjer	100	1 000,0	100 000
<b>Sum</b>	<b>100</b>		<b>100 000</b>

#### EIERSTRUKTUR

De største aksjonærene i % pr. 31.12 var:

	<u>Ordinære</u>	<u>Eierandel</u>	<u>Stemmeandel</u>
SPORSHEIM VIDAR ANDREAS	100	100,0	100,0

#### AKSJER EIET AV MEDLEMMER I STYRET OG DAGLIG LEDER:

<u>Navn</u>	<u>Verv</u>	<u>Ordinære</u>
SPORSHEIM VIDAR ANDREAS	styreleder	100
<b>Totalt antall aksjer</b>		<b>100</b>