



ÅRSREGNSKAPET FOR REGNSKAPSÅRET 2020 - GENERELL INFORMASJON

Enheten

Organisasjonsnummer: 983 493 114
Organisasjonsform: Aksjeselskap
Foretaksnavn: BJØRN FRENNING TRANSPORT
OG GRAVING AS
Forretningsadresse: Pålvegen 63
2335 STANGE

Regnskapsår

Årsregnskapets periode: 01.01.2020 - 31.12.2020

Konsern

Morselskap i konsern: Nei

Regnskapsregler

Regler for små foretak benyttet: Ja
Benyttet ved utarbeidelsen av årsregnskapet til selskapet: Regnskapslovens alminnelige regler

Årsregnskapet fastsatt av kompetent organ

Bekreftet av representant for selskapet: Erik Arne Eriksen
Dato for fastsettelse av årsregnskapet: 11.05.2021

Grunnlag for avgivelse

År 2020: Årsregnskapet er elektronisk innlevert
År 2019: Tall er hentet fra elektronisk innlevert årsregnskap fra 2020

Det er ikke krav til at årsregnskapet m.v. som sendes til Regnskapsregisteret er undertegnet. Kontrollen på at dette er utført ligger hos revisor/enhetens øverste organ. Sikkerheten ivaretas ved at innsender har rolle/rettighet for innsending av årsregnskapet via Altinn, og ved at det bekreftes at årsregnskapet er fastsatt av kompetent organ.

Brønnøysundregistrene, 24.06.2022



Resultatregnskap

Beløp i: NOK	Note	2020	2019
RESULTATREGNSKAP			
Inntekter			
Salgsinntekt	1	61 257 016	63 211 262
Annen driftsinntekt		550 500	775 000
Sum inntekter		61 807 516	63 986 262
Kostnader			
Endring i beholdning av varer under tilvirkning og ferdig tilvirkede varer		45 000	-95 000
Varekostnad		17 970 061	23 058 595
Lønnskostnad	5	19 318 004	18 881 604
Avskrivning av driftsmidler og immaterielle eiendeler	2	5 751 834	5 374 191
Annen driftskostnad	5	15 017 935	13 088 877
Sum kostnader		58 102 834	60 308 268
Driftsresultat		3 704 682	3 677 994
Finansinntekter og finanskostnader			
Annen renteinntekt		125 012	85 230
Annen finansinntekt			1 482
Sum finansinntekter		125 012	86 712
Annen rentekostnad		525 981	426 568
Annen finanskostnad		37 045	19 340
Sum finanskostnader		563 026	445 908
Netto finans		-438 015	-359 196
Ordinært resultat før skattekostnad		3 266 667	3 318 798
Skattekostnad på ordinært resultat	6	719 552	738 885
Ordinært resultat etter skattekostnad		2 547 115	2 579 913
Årsresultat		2 547 115	2 579 913
Årsresultat etter minoritetsinteresser		2 547 115	2 579 913



Resultatregnskap

Beløp i: NOK	Note	2020	2019
Totalresultat		2 547 115	2 579 913
Overføringer og disponeringer			
Avsatt til annen egenkapital		2 547 115	2 579 913
Sum overføringer og disponeringer		2 547 115	2 579 913



Balanse

Beløp i: NOK	Note	2020	2019
BALANSE - EIENDELER			
Anleggsmidler			
Immaterielle eiendeler			
Utsatt skattefordel	6		
Varige driftsmidler			
Tomter, bygninger o.a. fast eiendom		677 000	600 000
Maskiner og anlegg		8 173 000	8 751 000
Driftsløsøre, inventar o.a. utstyr		15 632 000	17 167 000
Sum varige driftsmidler	2, 3	24 482 000	26 518 000
Finansielle anleggsmidler			
Investeringer i andre selskap		27 000	27 000
Sum finansielle anleggsmidler		27 000	27 000
Sum anleggsmidler		24 509 000	26 545 000
Omløpsmidler			
Varer			
Sum varer	3	124 000	169 000
Fordringer			
Kundefordringer	1, 3	19 057 936	22 078 615
Andre kortsiktige fordringer		464 644	453 767
Sum fordringer		19 522 580	22 532 382
Bankinnskudd, kontanter og lignende			
Bankinnskudd, kontanter o.l.	7	7 234 885	6 037 777
Sum bankinnskudd, kontanter og lignende		7 234 885	6 037 777
Sum omløpsmidler		26 881 465	28 739 159
SUM EIENDELER		51 390 465	55 284 159

BALANSE - EGENKAPITAL OG GJELD



Balanse

Beløp i: NOK	Note	2020	2019
Egenkapital			
Innskutt egenkapital			
Aksjekapital	4, 8	6 000 000	6 000 000
Beholdning av egne aksjer	4		
Sum innskutt egenkapital		6 000 000	6 000 000
Opptjent egenkapital			
Annen egenkapital	8	24 034 003	21 486 888
Sum opptjent egenkapital		24 034 003	21 486 888
Sum egenkapital	8	30 034 003	27 486 888
Gjeld			
Langsiktig gjeld			
Utsatt skatt	6	1 389 898	1 203 327
Sum avsetninger for forpliktelser		1 389 898	1 203 327
Annen langsiktig gjeld			
Gjeld til kredittinstitusjoner	3	10 594 811	11 944 681
Øvrig langsiktig gjeld		1 254 970	1 689 789
Sum annen langsiktig gjeld		11 849 781	13 634 470
Sum langsiktig gjeld		13 239 679	14 837 797
Kortsiktig gjeld			
Leverandørgjeld		1 974 340	7 774 306
Betalbar skatt	6	532 981	338 022
Skattetrekk og andre trekk		3 041 313	2 412 402
Annen kortsiktig gjeld	1	2 568 149	2 434 744
Sum kortsiktig gjeld		8 116 783	12 959 474
Sum gjeld		21 356 462	27 797 271
SUM EGENKAPITAL OG GJELD		51 390 465	55 284 159



Brønnøysundregistrene

ÅRSREGNSKAP FOR REGNSKAPSÅRET 2020 - GENERELL INFORMASJON

Journalnummer: 2021 774955

Enheten

Organisasjonsnummer: 983 493 114
Organisasjonsform: Aksjeselskap
Foretaksnavn: BJØRN FRENNING TRANSPORT
OG GRAVING AS
Forretningsadresse: Pålvegen 63
2335 STANGE

Regnskapsår

Årsregnskapets periode: 01.01.2020 - 31.12.2020

Konsern

Morselskap i konsern: Nei

Regnskapsregler

Regler for små foretak benyttet: Ja
Benyttet ved utarbeidelsen av
årsregnskapet til selskapet: Regnskapslovens alminnelige regler

Årsregnskapet fastsatt av kompetent organ

Bekreftet av representant for selskapet: Erik Arne Eriksen
Dato for fastsettelse av årsregnskapet: 11.05.2021

Revisjon

Årsregnskapet er utarbeidet av ekstern
autorisert regnskapsfører: Ja
Ekstern autorisert regnskapsfører har i
løpet av regnskapsåret bistått ved den
løpende regnskapsføringen eller utført
andre tjenester for selskapet enn å
utarbeide årsregnskapet: Ja

Grunnlag for avgivelse

År 2020: Årsregnskap er elektronisk innlevert.
År 2019: Tall er hentet fra elektronisk innlevert årsregnskap fra 2020.

Det er ikke krav til at årsregnskapet m.v. som sendes til Regnskapsregisteret er undertegnet. Kontrollen på at dette er utført ligger hos revisor/enhetens øverste organ. Sikkerheten ivaretas ved at innsender har rolle/rettighet for innsending av årsregnskapet via Altinn, og ved at det bekreftes at årsregnskapet er fastsatt av kompetent organ.

Brønnøysundregistrene, 05.10.2021

Brønnøysundregistrene
Postadresse: Postboks 900, 8910 Brønnøysund
Telefon: 75 00 75 00
E-post: firmapost@brreg.no Internett: www.brreg.no
Organisasjonsnummer: 974 760 673



Organisasjonsnr: 983 493 114
BJØRN FRENNING TRANSPORT
OG GRAVING AS

RESULTATREGNSKAP

Beløp i: NOK	Note	2020	2019
RESULTATREGNSKAP			
Inntekter			
Salgsinntekt	1	61 257 016	63 211 262
Annen driftsinntekt		550 500	775 000
Sum inntekter		61 807 516	63 986 262
Kostnader			
Endring i beholdning av varer under tilvirkning og ferdig tilvirkede varer		45 000	-95 000
Varekostnad		17 970 061	23 058 595
Lønnskostnad	5	19 318 004	18 881 604
Avskrivning av driftsmidler og immaterielle eiendeler	2	5 751 834	5 374 191
Annen driftskostnad	5	15 017 935	13 088 877
Sum kostnader		58 102 834	60 308 268
Driftsresultat		3 704 682	3 677 994
Finansinntekter og finanskostnader			
Annen renteinntekt		125 012	85 230
Annen finansinntekt			1 482
Sum finansinntekter		125 012	86 712
Annen rentekostnad		525 981	426 568
Annen finanskostnad		37 045	19 340
Sum finanskostnader		563 026	445 908
Netto finans		-438 015	-359 196
Ordinært resultat før skattekostnad			
Skattekostnad på ordinært resultat	6	719 552	738 885
Ordinært resultat etter skattekostnad		2 547 115	2 579 913
Årsresultat		2 547 115	2 579 913
Årsresultat etter minoritetsinteresser		2 547 115	2 579 913
Totalresultat		2 547 115	2 579 913
Overføringer og disponeringer			



Avsatt til annen egenkapital	2 547 115	2 579 913
Sum overføringer og disponeringer	2 547 115	2 579 913



Organisasjonsnr: 983 493 114
BJØRN FRENNING TRANSPORT
OG GRAVING AS

BALANSE

Beløp i: NOK **Note** **2020** **2019**

BALANSE - EIENDELER

Anleggsmidler
Immaterielle eiendeler
Utsatt skattefordel 6

Varige driftsmidler
Tomter, bygninger o.a.
fast eiendom 677 000 600 000
Maskiner og anlegg 8 173 000 8 751 000
Driftsløsøre, inventar o.
a. utstyr 15 632 000 17 167 000
Sum varige driftsmidler 2, 3 **24 482 000 26 518 000**

Finansielle anleggsmidler
Investeringer i andre
selskap 27 000 27 000
**Sum finansielle
anleggsmidler** 27 000 27 000

Sum anleggsmidler 24 509 000 26 545 000

Omløpsmidler

Varer
Sum varer 3 124 000 169 000

Fordringer

Kundefordringer 1, 3 19 057 936 22 078 615
Andre kortsiktige
fordringer 464 644 453 767
Sum fordringer 19 522 580 22 532 382

Bankinnskudd, kontanter og lignende

Bankinnskudd, kontanter o.
l. 7 7 234 885 6 037 777
**Sum bankinnskudd,
kontanter og lignende** 7 234 885 6 037 777

Sum omløpsmidler 26 881 465 28 739 159

SUM EIENDELER 51 390 465 55 284 159

BALANSE - EGENKAPITAL OG GJELD

Egenkapital
Innskutt egenkapital



Aksjekapital	4, 8	6 000 000	6 000 000
Beholdning av egne aksjer	4		
Sum innskutt egenkapital		6 000 000	6 000 000
Opptjent egenkapital			
Annen egenkapital	8	24 034 003	21 486 888
Sum opptjent egenkapital		24 034 003	21 486 888
Sum egenkapital	8	30 034 003	27 486 888
Gjeld			
Langsiktig gjeld			
Utsatt skatt	6	1 389 898	1 203 327
Sum avsetninger for forpliktelseser		1 389 898	1 203 327
Annen langsiktig gjeld			
Gjeld til kredittinstitusjoner	3	10 594 811	11 944 681
Øvrig langsiktig gjeld		1 254 970	1 689 789
Sum annen langsiktig gjeld		11 849 781	13 634 470
Sum langsiktig gjeld		13 239 679	14 837 797
Kortsiktig gjeld			
Leverandørgjeld		1 974 340	7 774 306
Betalbar skatt	6	532 981	338 022
Skattetrekk og andre trekk		3 041 313	2 412 402
Annen kortsiktig gjeld	1	2 568 149	2 434 744
Sum kortsiktig gjeld		8 116 783	12 959 474
Sum gjeld		21 356 462	27 797 271
SUM EGENKAPITAL OG GJELD		51 390 465	55 284 159



Organisasjonsnr: 983 493 114
BJØRN FRENNING TRANSPORT
OG GRAVING AS

NOTEOPPLYSNINGER - SELSKAP - alle poster oppgitt i hele tall

Note
5

Antall årsverk i regnskapsåret

Virksomheten har hatt følgende antall årsverk:
26.00



ÅRSREGNSKAP

2020

Bjørn Frenning Transport & Graving AS

Utarbeidet ved:
Autorisert regnskapsførerselskap

Stange Regnskap AS

Organisasjonsnummer: 983493114



Resultatregnskap			
Driftsinntekter og driftskostnader	Note	2020	2019
Salgsinntekt	1	61 257 016	63 211 262
Annen driftsinntekt		550 500	775 000
Sum driftsinntekter		<u>61 807 516</u>	<u>63 986 262</u>
Varekostnad		17 970 061	23 058 595
End. beh. varer u.tilv. og ferdigvarer		45 000	-95 000
Lønnskostnad	5	19 318 004	18 881 604
Avskrivning av driftsmidler og immaterielle eiendeler	2	5 751 834	5 374 191
Annen driftskostnad	5	15 017 935	13 088 877
Sum driftskostnader		<u>58 102 834</u>	<u>60 308 268</u>
Driftsresultat		<u>3 704 682</u>	<u>3 677 994</u>
Finansinntekter og finanskostnader			
Annen renteinntekt		125 012	85 230
Annen finansinntekt		0	1 482
Annen rentekostnad		525 981	426 568
Annen finanskostnad		37 045	19 340
Resultat av finansposter		<u>-438 015</u>	<u>-359 196</u>
Ordinært resultat før skattekostnad		3 266 667	3 318 798
Skattekostnad på ordinært resultat	6	719 552	738 885
Ordinært resultat		<u>2 547 115</u>	<u>2 579 913</u>
Ekstraordinære inntekter og kostnader			
Årsoverskudd		<u>2 547 115</u>	<u>2 579 913</u>
Overføringer			
Avsatt til annen egenkapital		2 547 115	2 579 913
Sum overføringer		<u>2 547 115</u>	<u>2 579 913</u>





Balanse			
Eiendeler	Note	2020	2019
Anleggsmidler			
Immaterielle eiendeler			
Varige driftsmidler			
Tomter, bygninger o.a. fast eiendom		677 000	600 000
Maskiner og anlegg		8 173 000	8 751 000
Driftsløsøre, inventar o.a. utstyr		15 632 000	17 167 000
Sum varige driftsmidler	2, 3	<u>24 482 000</u>	<u>26 518 000</u>
Finansielle driftsmidler			
Investeringer i andre selskap		27 000	27 000
Sum finansielle anleggsmidler		<u>27 000</u>	<u>27 000</u>
Sum anleggsmidler		<u>24 509 000</u>	<u>26 545 000</u>
Omløpsmidler			
Lager av varer og annen beholdning	3	124 000	169 000
Fordringer			
Kundefordringer	1, 3	19 057 936	22 078 615
Andre kortsiktige fordringer		464 644	453 767
Sum fordringer		<u>19 522 580</u>	<u>22 532 382</u>
Investeringer			
Bankinnskudd, kontanter o.l.	7	7 234 885	6 037 777
Sum omløpsmidler		<u>26 881 465</u>	<u>28 739 159</u>
Sum eiendeler		<u>51 390 465</u>	<u>55 284 159</u>

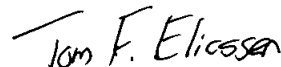
**Balanse**


Egenkapital og gjeld	Note	2020	2019
Innskutt egenkapital			
Aksjekapital	4, 8	6 000 000	6 000 000
Sum innskutt egenkapital		<u>6 000 000</u>	<u>6 000 000</u>
Opptjent egenkapital			
Annen egenkapital	8	24 034 003	21 486 888
Sum opptjent egenkapital		<u>24 034 003</u>	<u>21 486 888</u>
Sum egenkapital	8	<u>30 034 003</u>	<u>27 486 888</u>
Gjeld			
Avsetning for forpliktelser			
Utsatt skatt	6	1 389 898	1 203 327
Sum avsetning for forpliktelser		<u>1 389 898</u>	<u>1 203 327</u>
Annen langsiktig gjeld			
Gjeld til kredittinstitusjoner	3	10 594 811	11 944 681
Øvrig langsiktig gjeld		1 254 970	1 689 789
Sum annen langsiktig gjeld		<u>11 849 781</u>	<u>13 634 470</u>
Kortsiktig gjeld			
Leverandørgjeld		1 974 340	7 774 306
Betalbar skatt	6	532 981	338 022
Skattetrekk og andre trekk		3 041 313	2 412 402
Annen kortsiktig gjeld	1	2 568 149	2 434 744
Sum kortsiktig gjeld		<u>8 116 783</u>	<u>12 959 474</u>
Sum gjeld		<u>21 356 462</u>	<u>27 797 271</u>
Sum egenkapital og gjeld		<u>51 390 465</u>	<u>55 284 159</u>


Stange, 11.05.2021


Erik Arne Eriksen
styreleder


Kjell Arne Frenning
styremedlem


Tom Frenning Eliassen
styremedlem


Bjørn Erik Frenning Karlsen
styremedlem/daglig leder


Bjørn Arne Frenning
styremedlem



NOTER TIL REGNSKAPET 2020

Note 1 Regnskapsprinsipper

Årsregnskapet er satt opp i samsvar med regnskapsloven og god regnskapsskikk for små foretak.

Hovedregel for vurdering og klassifisering av eiendeler og gjeld.

Eiendeler bestemt til varig eie eller bruk, samt fordringer med forfall mer enn ett år etter balansedagen er medtatt som anleggsmidler. Øvrige eiendeler er klassifisert som omløpsmidler. Gjeld som forfaller senere enn et år etter regnskapsperiodens utløp er oppført som langsiktig gjeld.

Anleggsmidler vurderes til anskaffelseskost, men nedskrives til virkelig verdi når verdifallet forventes ikke å være forbigående. Anleggsmidler med begrenset økonomisk levetid avskrives planmessig.

Omløpsmidler vurderes til laveste av anskaffelseskost og virkelig verdi.

Enkelte poster er vurdert etter andre regler og redegjøres for nedenfor.

Prinsipp for inntektsføring

Inntektsføring skjer løpende ved levering av varer og tjenester.

Metoden løpende avregning benyttes for anbudskontrakter. Fullføringsgraden beregnes ut fra kostnader påløpt pr. 31.12 i forhold til totale prosjektkostnader. Periodisert netto inntekt i forbindelse med vesentlige anbudskontrakter ved årsskiftet utgjør kr. 354 172, og er bokført som kundefordring. I 2019 var beløpet kr. 2 641 596.

I forbindelse regningsarbeider var opptjent, ikke fakturerte inntekter pr 31.12.2020 på kr 3 949 268. I 2019 utgjør periodisert inntekt i forbindelse med regningsarbeider kr. 7 961 331 og er også inkludert i kundefordringer.



Note 2 Anleggsmidler

	Laste- og varebiler	Maskiner og utstyr	Kontorutstyr
Anskaffelseskost pr. 01.01.20	21 167 440	41 342 313	147 700
+ Tilgang kjøpte driftsmidler	2 354 200	1 603 399	89 735
- Avgang i året	1 858 452		
= Anskaffelseskost 31.12.20	21 663 188	42 945 712	237 435
Akkumulerte avskrivninger 31.12.20	11 982 188	28 911 712	160 435
= Bokført verdi 31.12.20	9 681 000	14 034 000	77 000
Årets ordinære avskrivninger	2 713 700	3 010 399	12 735
Økonomisk levetid	0-8 år	3-10 år	4-5 år
Avskrivningsplan		saldo 7%	

	Tomt	Inventar	Sum
Anskaffelseskost pr. 01.01.20	600 000	108 938	63 366 391
+ Tilgang kjøpte driftsmidler			4 047 334
- Avgang i året			1 858 452
= Anskaffelseskost 31.12.20	600 000	108 938	65 555 272
Akkumulerte avskrivninger 31.12.20		18 938	41 073 272
= Bokført verdi 31.12.20	600 000	90 000	24 482 000
Årets ordinære avskrivninger		15 000	5 751 834
Økonomisk levetid		7 år	
Avskrivningsplan			

Note 3 Fordringer, gjeld, pantstillelser og garantiforpliktelser

Av selskapets bokførte gjeld, er følgende sikret ved pant:

	2020	2019
Kassekreditt (limit: kr. 2 000 000)		
Langsiktig gjeld	10 594 811	11 944 681
Sum:	10 594 811	11 944 681

Bokført verdi av eiendeler stillet som sikkerhet for gjeld er:

	2020	2019
Driftsløsøre etc.	24 482 000	26 518 000
Kundefordringer	19 057 936	22 078 615
Varebeholdning	124 000	169 000
Sum:	43 663 936	48 765 615

Gjeld som forfaller mer enn 5 år etter regnskapsårets slutt:

	2020	2019
Gjeld til kredittinstitusjoner	0	0

Garantiansvar overfor Sparebank 1 Østlandet: kr. 2 060 421.



Note 4 Aksjonærer

Aksjekapitalen i Bjørn Frenning Transport Og Graving AS pr. 31.12 består av:

	Antall	Pålydende	Bokført
Ordinære aksjer	12 000	500,00	6 000 000
Sum		12 000	6 000 000

Eierstruktur

De største aksjonærene i % pr. 31.12 var:

	Ordinære	Eierandel	Stemmeandel
Bjørn Erik Frenning Karlsen	4 000	33,3	33,3
Kjell Arne Frenning	4 000	33,3	33,3
Grethe Irene Frenning	2 666	22,2	22,2
Tom Frenning Eliassen	1 334	11,1	11,1
Totalt antall aksjer	12 000	100,0	100,0

Aksjer og opsjoner eiet av medlemmer i styret og daglig leder:

Navn	Verv	Ordinære
Kjell Arne Frenning	styremedlem	4 000
Bjørn Erik Frenning Karlsen	styremedlem/daglig leder	4 000
Tom Frenning Eliassen	styremedlem	1 334

Note 5 Lønnskostnader, antall ansatte, godtgjørelse, lån til ansatte mv.

Antall årsverk: 26

Lønnskostnader består av følgende poster:

	2020	2019
Lønninger	16 303 893	15 981 843
Arbeidsgiveravgift	2 193 059	2 243 608
Pensjonskostnader	233 291	227 112
Andre lønnskostnader	587 760	429 041
Sum	19 318 004	18 881 604

Selskapet er pliktig til å ha tjenstepensjonsordning etter lov om obligatorisk tjenstepensjon. Det er inngått en slik avtale som oppfyller kravene etter loven.

Ytelser til ledende personer:

	Daglig leder	Styret
Lønn	944 732	100 000
Pensjonsutgifter	14 000	0
Annen godtgjørelse	4 392	0

Revisor:

Kostnadsført revisjonshonorar for 2020 utgjør kr. 65 800. I tillegg kommer andre tjenester med kr. 0.



Note 6 Skatt

Årets skattekostnad	2020	2019
Resultatført skatt på ordinært resultat:		
Betalbar skatt	532 981	338 022
Endring i utsatt skatt	186 571	400 863
Skattekostnad ordinært resultat	719 552	738 885
Skattepliktig inntekt:		
Ordinært resultat før skatt	3 266 667	3 318 798
Permanente forskjeller	4 020	39 768
Endring i midlertidige forskjeller	-848 049	-1 058 578
Anvendelse av fremførbart underskudd	0	-763 524
Skattepliktig inntekt	2 422 639	1 536 464
Betalbar skatt i balansen:		
Betalbar skatt på årets resultat	532 981	338 022
Sum betalbar skatt i balansen	532 981	338 022

Skatteeffekten av midlertidige forskjeller som har gitt opphav til utsatt skatt og utsatte skattefordeler, spesifisert på typer av midlertidige forskjeller

	2020	2019	Endring
Varige driftsmidler	4 649 468	4 533 504	-115 965
Tilvirkningskontrakter	2 728 248	2 218 164	-510 084
Fordringer	-860 000	-1 182 000	-322 000
Avsetninger mv	-200 000	-100 000	100 000
Sum	6 317 716	5 469 668	-848 049
Grunnlag for utsatt skatt	6 317 716	5 469 668	-848 049
Utsatt skatt (22 %)	1 389 898	1 203 327	-186 571

Note 7 Kontanter, bank m.m.

Av bankinnskudd er kr. 602 167 bundet på konto for skattetrekk.
Innstående på kassekredittkonto 31.12.2020 kr. 4 805 032.
Dette kommer i tillegg til innvilget kassekreditlimit på kr. 2 000 000.



Note 8 Egenkapital

	Aksjekapital	Overkurs	Annen egenkapital	Sum
Egenkapital 31.12.2019	6 000 000	0	21 486 888	27 486 888
Ordinært utbytte			0	0
Årets resultat			2 547 115	2 547 115
Sum 31.12.2020	6 000 000	0	24 034 003	30 034 003



SANDBERG

revisjon & rådgiving

Til generalforsamlingen i
Bjørn Frenning Transport og Graving AS

UAVHENGIG REVISORS BERETNING

Uttalelse om revisjonen av årsregnskapet

Konklusjon

Vi har revidert selskapet Bjørn Frenning Transport og Graving AS sitt årsregnskap som viser et overskudd på kr 2 547 115. Årsregnskapet består av balanse per 31. desember 2020, resultatregnskap for regnskapsåret avsluttet per denne datoen og noter til årsregnskapet, herunder et sammendrag av viktige regnskapsprinsipper.

Etter vår mening er det medfølgende årsregnskapet avgitt i samsvar med lov og forskrifter og gir et rettviseende bilde av selskapets finansielle stilling per 31. desember 2020, og av dets resultater for regnskapsåret avsluttet per denne datoen i samsvar med regnskapslovens regler og god regnskapsskikk i Norge.

Grunnlag for konklusjonen

Vi har gjennomført revisjonen i samsvar med lov, forskrift og god revisjonsskikk i Norge, herunder de internasjonale revisjonsstandardene (ISA-ene). Våre oppgaver og plikter i henhold til disse standardene er beskrevet i *Revisors oppgaver og plikter ved revisjon av årsregnskapet*. Vi er uavhengige av selskapet slik det kreves i lov og forskrift, og har overholdt våre øvrige etiske forpliktelser i samsvar med disse kravene. Etter vår oppfatning er innhentet revisjonsbevis tilstrekkelig og hensiktsmessig som grunnlag for vår konklusjon.

Styret og daglig leders ansvar for årsregnskapet

Styret og daglig leder (ledelsen) er ansvarlig for å utarbeide årsregnskapet i samsvar med lov og forskrifter, herunder for at det gir et rettviseende bilde i samsvar med regnskapslovens regler og god regnskapsskikk i Norge. Ledelsen er også ansvarlig for slik intern kontroll som den finner nødvendig for å kunne utarbeide et årsregnskap som ikke inneholder vesentlig feilinformasjon, verken som følge av misligheter eller utilsiktede feil.

Ved utarbeidelsen av årsregnskapet må ledelsen ta standpunkt til selskapets evne til fortsatt drift og opplyse om forhold av betydning for fortsatt drift. Forutsetningen om fortsatt drift skal legges til grunn for årsregnskapet så lenge det ikke er sannsynlig at virksomheten vil bli avvirket.

Revisors oppgaver og plikter ved revisjonen av årsregnskapet

Vårt mål er å oppnå betryggende sikkerhet for at årsregnskapet som helhet ikke inneholder vesentlig feilinformasjon, verken som følge av misligheter eller utilsiktede feil, og å avgi en revisjonsberetning som inneholder vår konklusjon.



SANDBERG
revisjon & rådgiving

Revisors beretning 2020
Bjørn Frenning Transport og Graving AS

Betryggende sikkerhet er en høy grad av sikkerhet, men ingen garanti for at en revisjon utført i samsvar med lov, forskrift og god revisjonsskikk i Norge, herunder ISA-ene, alltid vil avdekke vesentlig feilinformasjon som eksisterer. Feilinformasjon kan oppstå som følge av misligheter eller utilsiktede feil. Feilinformasjon blir vurdert som vesentlig dersom den enkeltvis eller samlet med rimelighet kan forventes å påvirke økonomiske beslutninger som brukerne foretar basert på årsregnskapet.

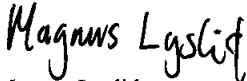
For videre beskrivelse av revisors oppgaver og plikter vises det til <https://revisorforeningen.no/revisjonsberetninger>

Uttalelse om øvrige lovmessige krav

Konklusjon om registrering og dokumentasjon

Basert på vår revisjon av årsregnskapet som beskrevet ovenfor, og kontrollhandlinger vi har funnet nødvendig i henhold til internasjonal standard for attestasjonsoppdrag (ISAE) 3000 «Attestasjonsoppdrag som ikke er revisjon eller forenklet revisorkontroll av historisk finansiell informasjon», mener vi at ledelsen har oppfylt sin plikt til å sørge for ordentlig og oversiktlig registrering og dokumentasjon av selskapets regnskapsopplysninger i samsvar med lov og god bokføringskikk i Norge.

Hamar, 11. mai 2021
Sandberg Revisjon AS


Magnus Lyslid
Statsautorisert revisor