



ÅRSREGNSKAPET FOR REGNSKAPSÅRET 2020 - GENERELL INFORMASJON

Enheten

Organisasjonsnummer: 916 574 894
Organisasjonsform: Aksjeselskap
Foretaksnavn: SØR-NORGE ALUMINIUM AS
Forretningsadresse: Onarheimsvegen 54
5460 HUSNES

Regnskapsår

Årsregnskapets periode: 01.01.2020 - 31.12.2020

Konsern

Morselskap i konsern: Nei

Regnskapsregler

Regler for små foretak benyttet: Nei
Benyttet ved utarbeidelsen av årsregnskapet til selskapet: Regnskapslovens alminnelige regler

Årsregnskapet fastsatt av kompetent organ

Bekreftet av representant for selskapet: Torgny Nundal
Dato for fastsettelse av årsregnskapet: 23.06.2021

Grunnlag for avgivelse

År 2020: Årsregnskapet er elektronisk innlevert
År 2019: Tall er hentet fra elektronisk innlevert årsregnskap fra 2020

Det er ikke krav til at årsregnskapet m.v. som sendes til Regnskapsregisteret er undertegnet. Kontrollen på at dette er utført ligger hos revisor/enhetens øverste organ. Sikkerheten ivaretas ved at innsender har rolle/rettighet for innsending av årsregnskapet via Altinn, og ved at det bekreftes at årsregnskapet er fastsatt av kompetent organ.

Brønnøysundregistrene, 20.07.2022



Resultatregnskap

Beløp i: NOK	Note	2020	2019
RESULTATREKNESKAP			
Inntekter			
Sal av metall	1,15	1 737 602 000	1 867 844 000
Annan driftsinntekt	1,15,2 0	413 075 000	597 576 000
Sum inntekter		2 150 677 000	2 465 420 000
Kostnader			
Endring i beholdning av varer under tilverking og ferdig tilverka varer		-4 008 000	28 486 000
Varekostnad	19, 20	1 399 213 000	1 485 166 000
Lønskostnad	2,16	276 301 000	247 161 000
Avskrivning	1, 8, 9	103 502 000	63 670 000
Andre driftskostnader	2	718 249 000	701 411 000
Sum kostnader		2 493 257 000	2 525 894 000
Driftsresultat		-342 580 000	-60 474 000
Finansinntekter og finanskostnader			
Anna renteinntekt		3 263 000	9 257 000
Valutagevinst	1		10 199 000
Sum finansinntekter		3 263 000	19 456 000
Annan rentekostnad		17 982 000	7 402 000
Valutatap	1	41 676 000	
Sum finanskostnader		59 658 000	7 402 000
Netto finans		-56 395 000	12 054 000
Ordinært resultat før skattekostnad		-398 975 000	-48 420 000
Sum skattekostnad	1, 12	-87 629 000	-10 584 000
Ordinært resultat etter skattekostnad		-311 346 000	-37 836 000
Årsresultat		-311 346 000	-37 836 000
Overføringer og disponeringar			



Resultatregnskap

Beløp i: NOK	Note	2020	2019
Til/Från annan egenkapital		-311 346 000	-37 836 000
Sum overføringar og disponeringar		-311 346 000	-37 836 000



Balanse

Beløp i: NOK	Note	2020	2019
BALANSE - EIGEDELAR			
Anleggsmiddel			
Immaterielle egedelar			
Utsett skattefordel	12	0	0
Sum immaterielle egedelar		0	0
Varige driftsmiddel			
Anlegg under utføring	9, 10	647 160 000	1 208 784 000
Eigendomar	1,9,10, 13	150 044 000	150 044 000
Bygg	1,8,9,1 0	365 300 000	145 786 000
Maskiner, inventar	1,8,9,1 0	1 253 296 000	414 223 000
Sum varige driftsmiddel		2 415 800 000	1 918 837 000
Finansielle anleggsmiddel			
Investeringar	1, 5	55 000	55 000
Andre lån og fordringar	1, 6	7 666 000	2 954 000
Sum finansielle anleggsmiddel		7 721 000	3 009 000
Sum anleggsmiddel		2 423 521 000	1 921 846 000
Omløpsmiddel			
Varer			
Varelager	1, 7	435 387 000	300 613 000
Sum varer		435 387 000	300 613 000
Krav			
Kundefordringar	1,4,11, 17	203 458 000	230 805 000
Andre fordringar	4, 17	887 257 000	637 547 000
Sum krav		1 090 715 000	868 352 000
Investeringar			
Aksjar og partar i føretak i same konsern	1, 3	2 071 000	1 849 000



Balanse

Beløp i: NOK	Note	2020	2019
Sum investeringar		2 071 000	1 849 000
Sum omløpsmiddel		1 528 173 000	1 170 814 000
SUM EIGEDLAR		3 951 694 000	3 092 660 000

BALANSE - EIGENKAPITAL OG GJELD

Eigenkapital

Innskoten eigenkapital

Selskapskapital	14, 18	200 482 000	200 482 000
Sum innskoten eigenkapital		200 482 000	200 482 000

Opptent eigenkapital

Annan eigenkapital	18	1 600 674 000	1 483 741 000
Sum opptent eigenkapital		1 600 674 000	1 483 741 000

Sum eigenkapital

1 801 156 000 **1 684 223 000**

Gjeld

Langsiktig gjeld

Pensjonsplikter	16	705 000	792 000
Utsett skatt	12	111 738 000	78 570 000
Fjern.forpliktelse katodeavfall	1	27 839 000	22 098 000
Skyldig jubileumsgratiale		16 592 000	15 902 000
Sum avsetjingar for plikter		156 874 000	117 362 000

Anna langsiktig gjeld

Langsiktig konserngjeld	17	1 554 711 000	886 147 000
Øvrig langsiktig gjeld		9 022 000	2 960 000
Sum anna langsiktig gjeld		1 563 733 000	889 107 000

Sum langsiktig gjeld

1 720 607 000 **1 006 469 000**

Kortsiktig gjeld

Leverandørgjeld	1	257 995 000	183 592 000
Skuldig offentlege avgifter		19 535 000	16 908 000
Fjerningsforpl. katodeavfall	1	1 538 000	1 970 000



Balanse

Beløp i: NOK	Note	2020	2019
Avsetting tap på kraftsal	1, 19	11 000 000	11 000 000
Anna kortsiktig gjeld	17	139 863 000	188 498 000
Sum kortsiktig gjeld		429 931 000	401 968 000
Sum gjeld		2 150 538 000	1 408 437 000
SUM EIGENKAPITAL OG GJELD		3 951 694 000	3 092 660 000
POSTAR UTANOM BALANSEN			
Garantistillingar		43 000	169 000



ÅrsRapport

Sør-Norge Aluminium AS


- 1 Hovudtal
- 2 Årsmelding
- 3 Resultatrekneskap
- 4 Balanse
- 5 Kontantstramanalyse
- 6 Notar
- 7 Melding frå revisor



2020




Onarheimsvegen 54, 5460 Husnes
Org.nr NO 916 574 894 MVA



Innhold

1	Hovudtal	3
2	Årsmelding	4
3	Resultatrekneskap	8
4	Balanse	9
5	Kontantstramanalyse	11
6	Notar	12
7	Melding frå revisor	21

Aksjonærer, styrande organ og administrasjon pr. 31.12.2020




Styreleiar
Ola Sæter

Aksjonærer

Hydro Aluminium AS 100 %

Styre

Ola Sæter - Styreleiar
Ørjan Normann
Anders Stenhagen
Anne Kari Røssland
Harald Hope
Christopher Mullens Braathen
Stian Kindt Hasle



Administrerende direktør
Johan Berg

Administrasjon

Johan Berg - Adm. Direktør
Anne Helen Ripel - HMS & Kvalitet
Terje Johansen - Elektrolyse
Jørn Hembre Skaar - Støyper og Marknad
Eirik Hovland - Driftstøtte
Stig Bruntveit - Teknisk
Jonny Flatebø - Økonomi / IT
Knut Årthun - Innkjøp
Eivind Torvik - Personal
Kenneth Blom - B-halls prosjektet

Revisjon

KPMG AS - Statsautoriserte Revisorar



I Hovedtal for SØRAL (i mill. NOK, om ikke annet er spesifisert)

	2016	2017	2018	2019	2020
Resultatregnskap					
Driftsinntekter	1 912	2 355	2 675	2 465	2 151
Driftsresultat	-148	60	104	-60	-343
Resultat før skattekostnad	-170	90	72	-48	-399
Skattekostnad	-38	26	16	-11	-88
Årsresultat	-132	64	56	-38	-311
Balanse					
Anleggsmidler	550	567	841	1 922	2 424
Omløpsmidlar	1 161	1 222	1 380	1 171	1 528
Sum eigendelar	1 711	1 789	2 221	3 093	3 952
Eigenkapital	1 050	1 175	1 477	1 684	1 801
Langsiktig gjeld	336	254	359	1 006	1 721
Kortsiktig gjeld	325	360	385	402	430
Sum gjeld og eigenkapital	1 711	1 789	2 221	3 093	3 952
Lønsemd					
Driftsmargin (%)	-7,7	2,6	3,9	-2,5	-15,9
Fortenestemargin (%)	-8,9	3,8	2,7	-2,0	-18,6
Eigenkapitalrentabilitet (%)	-12,8	5,7	4,2	-2,6	-17,9
Likviditet					
Kontantstrøm	0	50	-191	-16	-293
Likviditetsgrad (faktor)	3,6	3,4	3,6	2,9	3,6
Soliditet					
Eigenkapitalandel (%)	61,4	65,7	66,5	54,5	45,6
Personal					
Tilsette pr. 31.12 (årsverk)	237	245	268	312	327
Produksjon					
Produksjon elektrolyse (tonn)	93 001	93 556	94 028	94 854	93 923
Utnytting av kapasitet (%)	49,5	49,5	49,2	49,1	48,2

Definisjonar:

Driftsmargin %	(Driftsresultat / Driftsinntekter) x 100
Fortenestemargin %	(Resultat før skatt / Driftsinntekter) x 100
Eigenkapitalrentabilitet %	(Årsresultat / Gj.snittlig eigenkapital) x 100
Kontantstrøm	Kontantstrøm tilført frå verksemda gjennom året
Likviditetsgrad	Omløpsmidlar / Kortsiktig gjeld
Eigenkapitalandel %	(Eigenkapital / Totalkapital) x 100

Årsmelding 2020

Spesielle forhold

I byrjinga av 2009 førte den globale finanskrisa til sviktande internasjonal etterspurnad etter aluminium og ein vesentleg reduksjon i marknadsprisene. Basert på kostnadsposisjonen, hovudsakleg grunna høge energiprisar måtte SØRAL i mars 2009 mellom-bels stenga 50 % av kapasiteten (B-hallen). I September 2018 fatta Hydro byggebeslutning om oppgradering og gjenopning av B-hallen. Det har gjennom heile 2019 og 2020 vore høg prosjektaktivitet for å rusta opp og klargjera produksjonslinja for oppstart. Som ein konsekvens av den raske forverra marknadssituasjonen forårsaka av COVID-19-pandemien tidleg i 2020, beslutta selskapet å utsette oppstarten av den oppgraderte B-hallen, frå fyrste halvår 2020 til slutten av 2020. I slutten av November 2020 vart dei fyrste omnane starta i B-hallen, og ved utgangen av året var 20% av omnane i drift.

Verksemd og lokalisering

Sør-Norge Aluminium AS (Hydro Husnes) driv eit primæraluminiumsverk på Husnes i Kvinnherad kommune og er 100% eigd av Hydro Aluminium AS. Årleg produksjonskapasitet, med begge elektrolysehallane i drift, var ved utgangen av året ca. 195 000 tonn elektrolysemetall (193 000)¹⁾ Elektrolysemetallet blir støypt ut til legert pressbolt. Den legerte pressbolten blir seld gjennom Hydro Aluminium for levering til pressverk i Europa.

Marknadsforhold

Den oppnådde LME-prisen var i snitt USD 1 675 (1 836). Marknaden for pressbolt var svakare og produktmarginane lågare enn i 2019. Kursen på USD var i snitt kr 9,40 (8,80). Oppnådd produktpris i norske kroner blei lågare enn i 2019. Totalt salsvolum blei 95 845 tonn legert pressbolt (98 267).

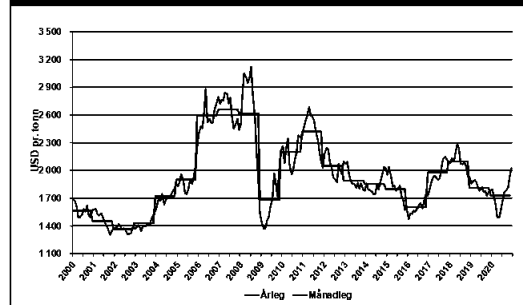
Produksjon og driftsforhold

Det blei i 2020 produsert 93 923 tonn elektrolysemetall (94 854). Støyperiet produserte 95 037 tonn legert pressbolt (97 763). Metall til omsmelting var lågare enn i 2019.

Framhald av drift

Årsrekneskapan er avlagt under føresetnad om framhald av drift. Til grunn for analysen er selskapet sin soliditet, finansiering og framtidssutsikter.

Gj.sn. LME 3 mnd. noteringar primæralum.



Finansiering

Selskapet har eit EUR-lån frå 2018, som det er foretatt gradvis opptrekk på gjennom 2019 og 2020 ifm. oppgradering og arbeid med gjenopning av B-hallen. I tillegg har selskapet eit NOK-lån frå 2020. Begge låna er langsiktige. Finansierings- og likviditetsposisjonen er forsvarleg.

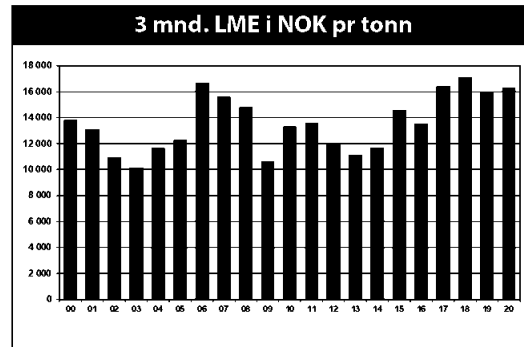
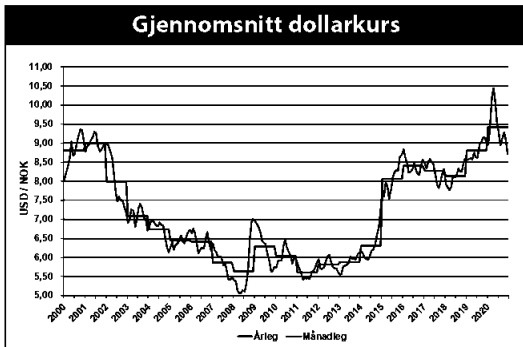
Finansiell risiko

Verksemda har deler av sine framtidige inntekter og kostnader i utanlandsk valuta.

Rekneskap

Driftsinntektene blei NOK 2 151 mill. (2 465). Driftsresultatet blei NOK -343 mill. (-60). Resultatet av finansposter blei NOK -56 mill. (12), hovudsakleg knytt til utviklinga i dollar- og eurokursen gjennom året. Avsetning for venta framtidig tap på sal av overskotskraft er NOK 11 mill (NOK 11 mill) Resultatet før skatt enda på NOK -399 mill. (-48). Årsresultatet blei på NOK -311 mill. (-38). Selskapet sin likviditet per 31.12.2020 var NOK 2 mill. (2). Av dette var NOK 2 mill. bundne midlar. Etter at Hydro overtok 100% av aksjane har selskapet inngått avtale med Hydro om deltaking i Hydro sin bankpool (internbank), og heile selskapet si beholdning av frie kontante midlar per 31.12.2020, totalt NOK 31 mill. (98), er overført til denne internbanken. Ved positiv saldo inkluderer beløpet i balanseposten "Andre kortsiktige fordringar", og ved negativ saldo i "Anna kortsiktig gjeld". Kontantstraum (endring i ordinære bankinnskott) frå verksemda gjennom året var NOK 0,2 mill. (0,0). Selskapet er konsolidert i konsernrekneskapan til Norsk Hydro ASA.

¹⁾ Tall i parentes viser korresponderande tall for same periode i fjor.



Personalforhold

Ved utgangen av året hadde selskapet 327 årsverk (312). Lønn og andre ytingar til adm. direktør, styre og revisor er omtalt i notar til rekneskapet.

Likestilling, mangfold og inkludering

Selskapet arbeider aktivt for å fremme likestilling, sikre like muligheter og rettigheter og hindre diskriminering på grunn av etnisitet, nasjonal opprinnelse, avstamning, hudfarge, språk, religion og livssyn. Selskapet ser på mangfold som en kilde til økt konkurransefortrinn, ettersom dette stimulerer innovasjon og læring og gir bedre kundeforståelse.

Selskapet søker å øke kvinneandelen i de stillingskategorier hvor denne er særskilt lav. Det er også foretatt en gjennomgang av kriteriene for karriereutvikling og lederstillinger i bedriften. Ved rekruttering, både internt og eksternt, prioriteres personlige kvalifikasjoner fremfor kjønn.

Av faste tilsette er ca. 17% kvinner (16%). Det er ei kvinne i bedriftsleiinga og ei kvinne i selskapet sitt styre. I samsvar med lønnsavtalane blir likt arbeid likt lønna uavhengig av kjønn.

Selskapet ønsker å være åpne og ærbødige i relasjoner med hverandre. Det er alles ansvar å bidra til et støttende arbeidsmiljø, basert på gjensidig tillit, åpenhet og respekt. Selskapet tolererer ingen form for trakassering eller mobbing på arbeidsplassen.

For mer utfyllende informasjon rundt selskapet sine aktive og målrettede aktiviteter rundt likestilling, mangfold og inkludering henvises det til konsernets årsrapport. Verdier, holdninger og aktiviteter beskrevet her er gjeldende for Sør-Norge Aluminium AS og inngår i selskapets løpende oppfølging rundt disse temaene.

Opplæring

Timeforbruket til organisert opplæring var 18 400 timer (21 500). Det er ein liten nedgang i timar frå året før med bakgrunn i litt færre nytilsette enn året før.

Av opplæringsaktivitetar gjennom 2020 kan nemnast opplæring i samband med nytt utstyr i B-hallen og i støyperiet. I august var det oppstart på Industrifagskolen i regi av Fagskolen Tinius Olsen for 22 deltakarar frå teknisk avdeling og driftseiningane. Denne undervisninga vil halda fram til juni 2021. Det er også gjennomført undervisning og eksamen i produksjonsteknikkfaget for 12 operatørar i Anode og Katode. Vidare har det vore kurs i vedlikehaldsstyring og hydraulikk for tilsette innanfor teknisk avdeling. Alle tilsette og ferievikarar har gjennomført sikkerheitskurset Attensi Skills.

Pr. 31.12.20 hadde vi 28 (26) lærlingar under kontrakt. Kurskostnadane var på NOK 1,1 mil. (1,4). I tillegg kjem lønnskostnadane.

Helse og tryggleik

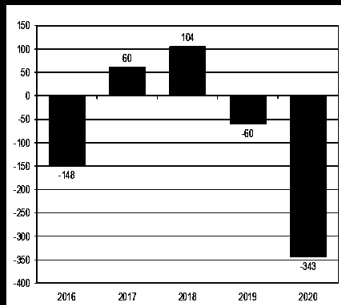
Sjukefråværet var 4,9 % i 2020 (4,3% - 2019) og i timer 31 977 (25 472). Det blei registrert 3 stk. skadar i 2020 med medisinsk behandling. Det har blitt arbeidd aktivt med å betra helse- og tryggleiksforkholda gjennom året.

Av spesielle aktivitetar kan nemnast:

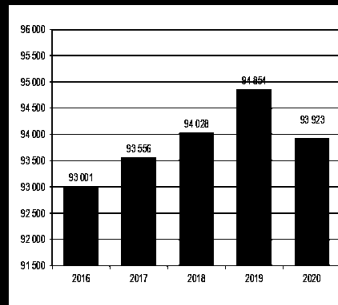
- Oppfølging av WERA (Work Environment Risk Assessment)
- Oppfølging TRA (Task Risk Assesement).
- WOC (Walk, Observe and Communicate)-rundar for alle.
- Innføring av Fatality WOC og Fatality Audit
- Nytt sikkerheitsklaringskurs (Attensi skills)
- 5-0 (Ta2)
- Treningsmodular leiing
- Maskinsikring
- 5S
- Verneombod



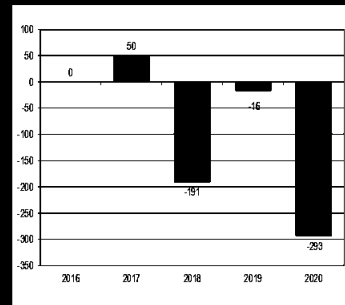
Driftsresultat



Elektrolyseproduksjon



Kontantstrøm



Utslepp – Ytre miljø

Nivået på utslepp, der Sør-Norge Aluminium AS har eksakte konsesjonskrav, hadde ei auke frå 2019. Konkrete tal: Fluoridar (F) til luft 0,55 kg/tonn Al (krav < 0,50). Svoveldioksid (SO₂) til luft 1,40 kg/tonn Al (krav < 2,5). Støv til luft 0,94 kg/tonn Al (krav < 1,0). Det har pågått ei større oppgradering på dei to eldste reinseanlegga gjennom 2019 og 2020. Det er ikkje målt støy som overstig krav ved nabo-grense. Det var ikkje registrert naboklage i 2020. Utslepp av klimagassar enda på 1,65 tonn CO₂-ekv. per tonn Al.

Energisparing

Selskapet har eit system for systematisk arbeid med energisparing. Som eit resultat av dette arbeidet er det identifisert og gjennomført fleire energisparings-tiltak gjennom 2020. Planlagde og gjennomførte energisparingstiltak rapporteres årleg til ENOVA. Selskapet planlegger å energisertifisera seg i løpet av 2021.

Avfall

Alt grovavfall som ikkje vart nytta til energi eller gjenvinning vart også i 2020 deponert hjå NOAH AS på Langøya. Sør-Norge Aluminium AS er i dialog med potensielle mottakarar av diverse avfallsfraksjonar. Siktemålet er størst mogeleg resirkulering eller energigjenvinning.

Revisjonar og tilsyn

Sør-Norge Aluminium AS er sertifisert etter ISO 9001, ISO 14001 og ISO 45001 under Hydro sitt paraplysertifikat. Verket vart i 2020 også sertifiseringsrevisjon etter ASI-standarden. Den årlege Hydro-interrevisjo-

nen (ISRS) vart gjennomført i september 2020.

Sør-Norge Aluminium AS er sertifisert og godkjend som sakkunnig verksemd fram til 2023 av Norsk Sertifisering AS.

Fabrikken sine interrevisorar gjennomførte 11 interne revisjonar (den siste vart utført i januar 2021) og tre revisjonar av eksterne tenesteleverandørar i 2020. To av dei interne revisjonane og to tenesteleverandørrevisjonar som var på programmet vart ikkje utført, dette har samanheng med både høgt aktivitetsnivå på fabrikken og Covid-19. Det er utført 12 produktrevisjonar i støyperiet som planlagt.

Planlagt 2020 ISPS-interrevisjon vil bli gjennomført av Nordic Crisis Management i månadsskifte januar/februar 2021. Hamna er godkjend som ISPS-hamn fram til desember 2024.

DSB skulle utført EI-sikkerhetsrevisjon i 2020, denne vart utsett til 1 halvår 2021 pga. manglande kapasitet hos DSB.

Ein framtidig kunde gjennomførte kunderevisjon via Teams i desember 2020.

Miljørapportering

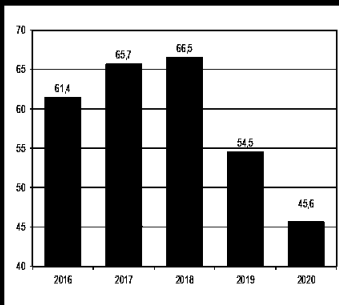
Klimagassutslepp i 2020 var 168 023 tonn CO₂ ekvivalentar, ei auke frå førre år (149 645).

Direkte utslepp frå elektrolyseprosessen var 139 513 tonn CO₂ ekvivalentar. Resterande, 2 795 tonn, kom i hovudsak frå forbrenning av naturgass i støyperiovar. Katodeavfall (SPL) frå elektrolysecellene som brukast i produksjon av primæraluminium er av styresmak-tene kategorisert som farleg avfall. Produksjon av SPL varierer med omforming av elektrolyseceller. I 2020 var produksjon av katodeavfall 2 064 tonn mot 9 294 tonn i 2019. Den store nedgangen skuldast utmeisling av ovnar for omforming til hall B i 2019.

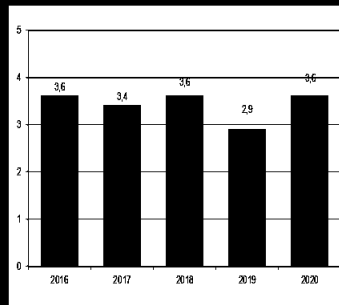


	JAN	FEB	MAR	APR	MAY	JUNE	JULY	AUG	SEPT	OCT	NOV	DEC	2020
1. ASSET	1 242 771	1 242 771	1 242 771	1 242 771	1 242 771	1 242 771	1 242 771	1 242 771	1 242 771	1 242 771	1 242 771	1 242 771	1 242 771
2. LIABILITIES	1 242 771	1 242 771	1 242 771	1 242 771	1 242 771	1 242 771	1 242 771	1 242 771	1 242 771	1 242 771	1 242 771	1 242 771	1 242 771
3. EQUITY	0	0	0	0	0	0	0	0	0	0	0	0	0
4. TOTAL	0	0	0	0	0	0	0	0	0	0	0	0	0

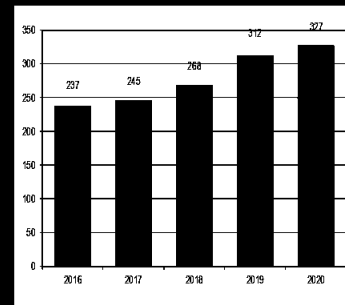
Eigenkapitalandel (%)



Likviditetsgrad



Årsverk



Investeringar / Prosjekt

Det er gjennomført fleire større investeringsprosjekt i 2020. Samla investeringar i varige driftsmidlar var NOK 606 mill. (1 150). Selskapet har også i 2020 arbeidd med tiltak knytt til optimalisering og utvikling av driftsprosessane.

Energiforsyning

Selskapet sitt kraftbehov er dekket av langsiktige kraftkontraktar. Avvik frå dette vert balansert med dagleg spothandel.

F.o.m. 2021 vil selskapet sitt kraftbehov bli dekket av konsernets kraftportefølje.

Framtidsutsikter

Med oppstart av B-hallen i 2020 og forventet full produksjon i løpet av 2021, vil selskapets lønsemnd og konkurransekraft være styrka. Planene om ytterligere produktspesialisering vil gjøre selskapet mer robust mot

negative markedsvariasjoner for standard pressbolt. Selskapet vil halda fram med å ha sterkt fokus på styring av kostnader, arbeidskapital og investeringer. LME pris, kurs på USD og energipris har vesentleg innverknad på selskapets sine resultat.

Aksjonærforhold

Hydro Aluminium AS eig 100 % av aksjane i Sør-Norge Aluminium AS. Ingen styremedlemmer, administrerende direktør eller revisor eig aksjar i selskapet.


Årsresultat og disponeringar


Årsresultatet etter skatt enda på NOK -311 mill. og blir føresleget disponert slik:

Frå annan eigenkapital: NOK -311 mill.

Styret takkar alle tilsette for framifrå innsats for selskapet gjennom 2020.

Husnes 30. april 2021



Ola Sæter (styreleiar)


Ørjan Normann



Anders Stenhagen


Anne Kari Røssland


Harald Hope


Christopher M. Braathen


Stian K. Hasle


Johan Berg (adm. dir.)

**Resultatrekneskap** (NOK 1 000)

	NOTE	2020	2019
Driftsinntekter			
Sal av metall	1, 15	1 737 601	1 867 844
Annan driftsinntekt	1, 15, 20	413 075	597 576
Sum driftsinntekt		2 150 677	2 465 420
Driftskostnader			
Endring ferdigvarer		12 965	25 497
Endring varer i arbeid		-16 973	2 989
Varekostnad	19, 20	1 399 212	1 485 166
Lønskostnad	2, 16	276 301	247 161
Avskrivning	1, 8, 9	103 502	63 670
Andre driftskostnader	2	718 249	701 411
Sum driftskostnad		2 493 257	2 525 894
DRIFTSRESULTAT		-342 580	-60 474
Finansinntekter / Finanskostnader (-)			
Renteinntekter		3 263	9 257
Valutavinst (+) / tap, netto	1	-41 676	10 199
Renter og andre finanskostnader		17 982	7 403
Sum finansinntekt / finanskostnad (-)		-56 395	12 054
ORDINÆRT RES. FØR SKATTEKOSTNAD		-398 975	-48 420
Skattekostnad			
Skatt til betaling	1, 12	-120 340	-70 707
Endring utsett skatt	1, 12	32 711	60 123
Sum skattekostnad		-87 629	-10 584
ÅRSRESULTAT		-311 346	-37 836
Disponering av årsresultat			
Til utbytte		0	0
Frå (-) / Til annan egenkapital		-311 346	-37 836
Sum disponering av årsresultat		-311 346	-37 836

**Balanse** (NOK 1 000)

EIGENDELAR	NOTE	31.12.20	31.12.19
ANLEGGSMIDLAR			
Immaterielle eigendelar			
Utsett skattefordel	12	0	0
Sum immaterielle eiendelar		0	0
Varige driftsmidler			
Anlegg under utføring	9, 10	647 160	1 208 783
Eigendomar	1, 9, 10, 13	150 044	150 044
Bygg	1, 8, 9, 10	365 300	145 786
Maskinar, inventar	1, 8, 9, 10	1 253 296	414 223
Sum varige driftsmidler		2 415 800	1 918 837
Finansielle anleggsmidler			
Investeringar	1, 5	55	55
Andre lån og fordringar	1, 6	7 666	2 954
Sum finansielle anleggsmidler		7 721	3 009
SUM ANLEGGSMIDLAR		2 423 521	1 921 845
OMLØPSMIDLAR			
Varer			
Varelager - råvarer	1, 7	348 969	212 442
Varelager - halvfabr. og under tilvirking	1, 7	35 848	24 636
Varelager - varer for videresal	1, 7	50 570	63 535
Sum varer		435 387	300 613
Fordringer			
Kundefordringer	1, 4, 11, 17	203 458	230 805
Andre fordringar	4, 17	887 257	637 547
Sum fordringar		1 090 715	868 353
Finansinvesteringar			
Andre marknadsbaserte finansielle instrument		0	0
Sum investeringar		0	0
Bankinnskot, kontantar og liknande			
Betalingsmidlar	1, 3	2 070	1 849
Sum bankinnskot, kontantar og liknande		2 070	1 849
SUM OMLØPSMIDLAR		1 528 173	1 170 815
SUM EIGENDELAR		3 951 694	3 092 660

**Balanse** (NOK 1 000)

EIGENKAPITAL OG GJELD	NOTE	31.12.20	31.12.19
EIGENKAPITAL			
Innskoten egenkapital			
Aksjekapital	14, 18	200 482	200 482
Sum innskoten egenkapital		200 482	200 482
Opptent egenkapital			
Annan egenkapital		1 600 674	1 483 740
Sum opptent egenkapital		1 600 674	1 483 740
SUM EIGENKAPITAL	18	1 801 156	1 684 223
GJELD			
Avsetting for forpliktingar			
Pensjonsforplikting	16	705	792
Fjerningforplikting katodeavfall	1	27 839	22 098
Utsett skatt	12	111 738	78 570
Avsetting for tap på sal av kraft	1, 19	0	0
Skyldig jubileumsgratiale		16 593	15 903
Sum avsetting for forpliktingar		156 874	117 362
Anna langsiktig gjeld			
Øvrig langsiktig gjeld	17	1 563 733	889 107
Sum anna langsiktig gjeld		1 563 733	889 107
Kortsiktig gjeld			
Leverandørgjeld	1, 17	257 995	183 592
Skatt til betaling		0	0
Skuldig offentlege avgifter		19 535	16 908
Fjerningforplikting katodeavfall	1	1 538	1 970
Avsetting for tap på sal av kraft	1, 19	11 000	11 000
Anna kortsiktig gjeld	17	139 863	188 499
Sum kortsiktig gjeld		429 931	401 969
SUM GJELD		2 150 538	1 408 438
SUM EIGENKAPITAL OG GJELD		3 951 694	3 092 660
Kausjonsansvar		43	169

Husnes 30. april 2021

Ola Sæter (styreleiar)

Stian Kindt Hasle

Anders Steinhagen

Anne Kari Røssland

Christopher Mullens Braathen

Ørjan Normann

Harald Hope

Johan Berg (adm. dir.)

**5** Kontantstrømanalyse (NOK 1 000)

	Ref.	2020	2019
Likvidar tilført / brukt på verksemda			
Tilført frå verksemda gjennom året	1)	-292 646	-15 582
Endringer i lager, debitorar og kreditorar		-33 024	467 720
Endringar i andre tidsavgrensingspostar		-58 365	-175 029
Netto likviditetsendring frå verksemda	A)	-384 036	277 109
Likvidar tilført / brukt på investeringar			
Investeringar i varige driftsmidlar		-605 703	-1 150 347
Sal av varige driftsmidlar (salssum)		0	0
Endring i andre investeringar		0	0
Netto likviditetsendring frå investeringar	B)	-605 703	-1 150 347
Likvidar tilført / brukt på finansiering			
Opptak av ny gjeld (kortsiktig og langsiktig)		668 564	556 025
Motteke / (betalt) konsernbidrag		321 396	317 226
Innbetaling av egenkapital			
Betalt utbytte			
Netto likviditetsendring frå finansiering	C)	989 960	873 251
Netto endring i likvidar gjennom året	A + B + C	221	13
Likviditet 01.01		1 849	1 837
Likviditet 31.12		2 071	1 849

1) Dette talet framkjem slik:

Ordinært resultat før skattekostnad		-398 975	-48 420
Endring forskotsbetalt pensjon		-4 713	2 845
Endring pensjonsforpliktning		-87	-914
Endring avsetning for tap på sal av kraft		0	-29 000
Endring avsetning skyldig jubileumsgratiale		593	375
Gevinst/tap ved sal av anleggsmidlar		0	0
Ordinære avskrivningar		103 502	63 670
Utrangering anleggsmidlar		4 957	2 958
OCI føring Estimatavvik pensjon		2 077	-7 096
Tilført frå verksemda gjennom året		-292 646	-15 582

6 Notar til årsoppgjeret 2020

1. Rekneskapsprinsipp

Årsrekneskapen er sett opp i samsvar med reglane i rekneskapslova og etter norske rekneskapsstandardar.

Inntektsføring

Inntekter vert resultatført når dei er opptent. Dette er når risiko for varen er overlevert til kunden. Dette er normalt ved levering av varen. CO₂-kompensasjon er inkludert i annan driftsinntekt.

Valuta

Selskapet har både inntekter og kostnader i valuta. Valutavinst/-tap som følgje av endring i valutakurs frå transaksjonstidspunkt til oppgjørstidspunkt vert bokført som finanspost. Pengepostar i utanlandsk valuta er bokført til kursen på balansedagen.

Kundefordringar

Kundefordringar i balansen er bokført til pålydande. Der- som forventet vederlag på fordringen vurderes til å være lavere enn pålydene, reduserer bokført verdi tilsvarende.

Varelager

Varelager vurderast til den lågaste av anskaffingskost og verkeleg verdi. For lager av oksid blir anskaffingskost berekna etter FIFO metoden, medan andre råvarer blir vurdert til vegde innkjøpsprisar. Varer under tilverking og ferdigvarer, er vurdert til lågaste verdi av tilverkingsskost og verkeleg verdi.

Anleggsmidlar / Avskrivningar

Anleggsmidlar der kostpris er aktivert i regnskapet vert avskrive lineært over den økonomiske levetida. Større periodisk vedlikehald blir aktivert og vert avskrive over perioden fram til neste vedlikehald. Byggelånsrenter blir aktivert og tillagt aktuelle anleggsmidlar ved gjennomføring av store anleggsprosjekt.

Aksjar

Det er føreteke ei vurdering av verdien på selskapet sine aksjar. Alle aksjar er klassifisert som anleggsmidlar. Investeringane er bokført til kostpris. Er verkeleg verdi lågare enn kostpris, og verdifallet ikkje er vurdert å være forbigående, er aksjane skrivne ned.

Nedskrivning av anleggsmidlar

Anleggsmidlar som er del av ei Kontantstramgenererande Eining (KGE) er vurdert for indikatorar på nedskrivingsbehov ved årets slutt. Selskapets samla anleggsmidlar er vurdert som ei KGE, og i fall det føreligg indikasjonar på nedskrivning er behovet for nedskrivning soleis testa mot samla bokført verdi av anleggsmidlane.

Pensjonskostnader og pensjonsmidlar/-forpliktingar

For ytingspensjonsordninga er noverdien av pårekna framtidige pensjonsytningar rekna ut i samsvar med forsikringstekniske prinsipp. Den utrekna oppsamla forpliktinga

vert samanhalden med verdien på innbetalte og oppsparte pensjonsmidlar. Netto pensjonsmidlar/-forplikting er balanseført som anleggsmiddel/ langsiktig gjeld. I tillegg er langsiktige netto pensjonsforpliktingar knytt til avtalefesta pensjon og eigne pensjonsavtaler med tidlegare tilsette ført som gjeld i balansen.

Selskapet nyttar seg av høve i NRS 6 til å bruke IAS 18 løysing for aktuarielle gevinster i perioden. IAS 18 seier at slike gevinster skal innregnes i andre inntekter og kostnader. Sidan rekneskapen er avlagt etter norske rekneskapsstandardar vil dette seie at slike gevinstar og tap føres direkte mot eigenkapitalen. Selskapet sine innskøtspensjonsavtaler er kostnadsført i samsvar med faktiske innskot.

Skattekostnader og utsatt skatt

Skattekostnaden er knytt til det bokførte resultatet og består av to element:

- Skatt til betaling
- Utsett skatt

Utsett skatt er skatt på mellombels skilnader mellom skattemessig og rekneskapsmessig resultat. Utsett skatt for 2020 er utrekna med 22 %. Utsett skattefordel og utsett skatt er ført netto som utsett skatt i balansen.

Finansielle derivat

Finansielle kraftkontraktar som er inngått for å sikre pris på deler av venta framtidig kraftforbruk, er vurdert som sikringsinstrument, og vert ikkje balanseført. Resultateffekt av sikringskontraktane er resultatført i same periode som den samanhøyrande kraftkostnaden. Finansielle derivat som ikkje er sikringsinstrument er balanseført til marknadsverdi per balansedato. Realiserte og urealiserte verdiendringar av kontraktane er resultatført månad for månad.

Kontantstrømoppstilling

Kontantstrømoppstillinga er utarbeidd etter den indirekte metoden.

Avsetting for tap på kraftkontraktar

Selskapet har samla kraftkontraktar som i leverte volum overstig dagens forbruk. Marknadspisen for kraft er samstundes lågare enn gjennomsnittleg kontraktspris. Avsett venta tap på sal av denne overskotskrafta er rekna ut som produktet av punkt 1) og 2) under:

- 1) Prisdifferansen mellom noterte marknadspisar for kraft – justert for områdepris – og gjennomsnittleg kontraktspris.
- 2) Selskapets beste estimat for samla mengde overskotskraft. Ref. Note 19.

Fjerningskostnad

Avsetting for framtidig fjerningskostnad av katodeavfall er vurdert til noverdi av framtidige estimerte utbetalingar.



2. Godtgjering og løn

Det vart ikkje utbetalt godtgjering til styremedlemmar.

Fakturerte lønnskostnader frå Hydro Aluminium for administrerande direktør inngår i andre driftskostnader og utgjør kr. 2.459.702. Det ligg ikkje føre nokon avtale om godtgjering ved opphøyr av arbeidsforhold for administrerande direktør eller styreleiar. Det var for 2020 kostnadsført NOK 659.292 i revisjonshonorar, derav var NOK 25.000 kostnader i samband med rådgiving og anna ikkje-lovpålagt revisjon av årsregnskapet.

3. Bankinnskott

I posten betalingsmidlar inngår bankinnskott med NOK 2,1 mill. Av dette utgjør bundne betalingsmidlar NOK 2,1 mill.

4. Kortsiktige fordringar (NOK 1000)

	31.12.2020	31.12.2019
Kundefordringar		
Pålydande	203 458	230 805
Avsetning til dekning av framtidige tap	0	0
Bokført verdi i balansen	203 458	230 805
Andre kortsiktige fordringar		
Lån/forskot til tilsette	0	0
Andre fordringar	309 209	218 371
Fordring i morselskapets bankpool	31 048	97 780
Konsernbidrag	547 000	321 396
Bokført verdi i balansen	887 257	637 547

5. Investeringar

Anleggsaksjar

Selskaps navn	Aksjekap. (1000)	Totalt tal på aksjar	Pålydande per aksje	Tal på aksjar	% eigar- andel	Bokført verdi (NOK 1000)
Diverse selskap						55
Sum anleggsaksjar						55

6. Langsiktige fordringar (NOK 1000)

	31.12.20	31.12.19
Netto pensjonsmidlar	7 666	2 954
Andre langsiktige fordringar	0	0
Bokført verdi i balansen	7 666	2 954

7. Varelager

Varelager vurderast til den lågaste av anskaffingskost og verkeleg verdi. For lager av oksid blir anskaffingskost berekna etter FIFO metoden, medan andre råvarer blir vurdert til vegde innkjøpsprisar. Varer under tilverking og ferdigvarer, er vurdert til lågaste verdi av tilverkingsskost og verkeleg verdi. Per 31.12.2020 er det gjort ei generell nedskrivning for ukurans på 28,9 mill. på varelageret

8. Varige driftsmidlar og avskrivningar

Varige driftsmidlar er vurdert til historisk kost etter frådrag for planmessige avskrivningar.

Planmessige avskrivningar er gjort på lineær basis over følgjande antall år:

- Maskiner, inventar o.l.: 3 - 20 år
- Bygningar: 20 - 40 år



9. Spesifikasjon av anleggsmidler (NOK 1000)

Investeringstype	Anskaff.kostnad per 01.01.20	Tilgang 2020	Avgang 2020	Avskrivn. 2020	Akkum. avskrivningar pr. 31.12.20		Bokført verdi 31.12.20
					Ordinære	Ekstra- ordinære	
FOU-investeringar	13 069	0	0	0	0	13 069	0
Maskiner, inv. o.l.	2 954 475	935 828	43 263	91 517	2 593 744	0	1 253 296
Bygningar	609 862	231 498	0	11 984	476 060	0	365 300
Miljøinvesteringar	227 523	0	0	0	0	227 523	0
Anlegg under utførelse	1 208 783	-561 623	0	0	0	0	647 160
Grunnareal	151 307	0	0	0	1 263	0	150 044
SUM	5 165 019	605 703	43 263	103 502	3 071 067	240 592	2 415 800

I samsvar med Rekneskapslova § 5-3 tredje ledd, har selskapet plikt til å undersøka om det ligg føre eit nedskrivingsbehov på anleggsmidler dersom det er endringar i løpet av rekneskapsåret som kan indikera eit slikt verdifall.

Selskapets samla anleggsmidler er vurdert som ei kontantstraumsgenererande eining (KGE), og i fall det føreligg indikasjonar på nedskrivning er behovet for nedskrivning testa mot samla bokført verdi av anleggsmidlane. Vurderingane byggjer på en analyse av noverdien av venta framtidige kontantstraumar basert på drift av aktuell elektrolyseproduksjon. Utreknin-gane og vurderingane byggjer på ulike framtidige scenario, der sensitiviteten i føresetnadane er teke inn.

I midten av desember 2017 blei det fatta investeringsbeslutning i konsernledelsen i Hydro om oppstart av nedstengt produksjonskapasitet på Husnes. I september 2018 vart endeleg byggebeslutning fatta.

Beslutninga omfatta oppstart av 200 elektrolyseovnar i hall B, samt oppgradering og modernisering av eksisterande intra-struktur knytta til produksjonsauken. Beslutninga tidfesta oppstarten av elektrolyseovnene til 2020. Sjølve prosjektet hadde oppstart i Januar 2018, med høgt aktivitetsnivå (anleggsperiode) frå fyrste halvdel 2019 og fram til oppstart av dei fyrste elektrolyseovnene i slutten av november 2020. Ved utgangen av året var ca. 20% av kapasiteten i B-hallen starta.

I 2019 vart det også godkjent og igangsatt eit prosjekt i støyperiet knytta til HyForge (ny produktlinje). Dette prosjektet sikrar ei breidare og meir robust produktportefølje for selskapet og bidrar til å auka lønnsomheten gjennom høgare produkt-margin på ferdigvarene.

Per 31.12.2020 er det ikkje avdekkja nedskrivingsindikatorer knytta til den samla kontant-straumgenererande eininga (KGE).

10. Investeringar og avgang (NOK 1000)

Anleggsaktiva	2016		2017		2018		2019		2020	
	Inv	Avg	Inv	Avg	Inv	Avg	Inv	Avg	Inv	Avg
Mask., inv. o.l.	105 268	25 931	94 578	23 813	109 573	24 817	226 307	16 634	935 828	43 263
Bygningar	2 321	0	3 783	0	5 849	0	38 250	0	231 498	0
Anlegg under utførelse	13992	0	19 082	0	279 183	0	885 790	0	-561 623	0
Grunnareal	0	0	0	2 054	0	0	0	0	0	0
SUM	12 581	25 831	117 443	25 868	394 605	24 817	1 150 347	16 634	605 703	43 263



11. Pantsetting

Det er ikkje registrert pant i nokon av selskapet sine eigendelar.

12. Skatt

Utsett skatt og utsett skattefordel er rekna ut med utgangspunkt i de mellombelse skilnader mellom rekneskapsmessige og skattemessige balanseverdier. Utrekningane er basert på en nominell skattesats på 22%.

Skilnader der reversering påverkar skattepliktig inntekt:

Positive og negative mellombels skilnader som på reverseringstidspunktet høvesvis aukar eller reduserer skattepliktig inntekt, vert utlikna når reversering vert føresett å skje innanfor same tidsintervall. Det er rekna ut utsett skatt på netto-grunnlaget.

Skilnader der reversering ikkje påverkar skattepliktig inntekt eller fell utanfor intervall for moglege utlikning:

Påverkar ikkje reverseringa skattepliktig inntekt, kan den mellombels skilnaden ikkje inngå i grunnlaget for utlikning. Utsett skatt på slike skilnader er rekna ut separat, og balanseført saman med annan utsett skatt under langsiktig gjeld.

Mellombelse skilnader (NOK 1000)	2020		2019		Endring 2020
	Positive skilnader	Negative skilnader	Positive skilnader	Negative skilnader	
Gevinst- og tapskonto	358	0	448	0	90
Varereserve råvarer	0	0	0	4 800	-4 800
Varereserve egenprod. varer	15 097	0	13 219	0	-1 879
Varereserve innkjøpte varer	0	28 911	0	28 425	486
Nedskrivning metall-lager	0	0	0	1 432	-1 432
Avskrivbare anleggsmidler	910 098	0	354 853	0	-555 245
Leasingforpliktelse	0	133	0	208	-75
Netto pensjonsmidler	7 666	0	2 954	0	-4 713
Avsetning tap ubrukt kraft	0	11 000	0	11 000	0
Netto gevinst valutalån	0	0	4 303	0	4 303
Avsetning jubileumsbonus	0	17 871	0	17 278	593
Fjerningsforpliktelse (SPL avsetning)	0	29 377	0	24 068	5 309
Oppskrivning tomt	69 444	0	69 444	0	0
Udekkede pensjonsforpliktelser	0	705	0	792	-87
AGA udekkede pensjonsforpliktelser	0	75	0	84	-9
Sum	1 002 665	88 071	445 222	88 087	-557 459
Netto midlertidige skilnader		914 593		357 134	557 459
Utsett skatt(e) / fordel (-) 22%		201 211		78 570	122 641
Underskudd til framføring	406 695		0		-406 695
Utsatt skattefordel framførbart underskudd	89 473		0		-89 473
Netto utsett skatt(e) / fordel (-) 22%		111 738		78 570	33 168



Årets grunnlag for betalbar skatt framkjem slik (NOK 1000):

Rekneskapsmessig resultat	-398 975
+ Ikkje frådragsføre kostnader	662
- Endring estimatavvik OCI	2 077
- Ikkje skattepliktig inntekt	0
+ Endring midlertidige skilnader	-557 459

"= Skattepliktig resultat før bruk av fremførbart underskot og konsernbidrag"	-953 695
- Motteke konsernbidrag	547 000
= Skattepliktig resultat	-406 695

Årets skattekostnad framkjem slik (NOK 1000):

Skatt til betaling	0
+ Endring utsett skatt	33 168
- Betalbar skatteeffekt konsernbidrag	-120 340
+ Utsatt skatt ført via OCI	-457
+ Avrekning fjorårets skatt	0
= Årets skattekostnad	-87 629

Avstemming av skattekostnad nominell skattesats (NOK 1000):	%
Skatt på resultat før skattekostnad til nominell skattesats	-87 775 22
- Skatt på ikkje frådragsføre skilnader	603 22
+ Utsatt skatt ført via OCI	-457 22
= Årets skattekostnad	-87 629

13. Regulering av verdi tomt

Tomteverdien vart oppskreven i 1987 med NOK 50 mill. til NOK 55,6 mill. basert på takst. Oppskrivingsbeløpet vart nytta til fondsemisjon. Taksten på tomta vart sett til NOK 100 mill. I samband med innføring av utsett skatt i rekneskopen er tomteverdien regulert opp med NOK 19,4 mill. Denne oppreguleringsverdien svarar til verdien for utsett skatt på det totale oppskrivings-/oppreguleringsbeløp NOK 69,4 mill.

14. Aksjekapital

Verdien av selskapet sin opphavlege aksjekapital, NOK 200 mill., fordelt på 500 000 A-aksjar kvar pålydande NOK 200 og 500 000 B-aksjar kvar pålydande NOK 200 vart i ekstraordinær generalforsamling 28. oktober 2014 nedskrivne til 0. Nedskrivingsverdien vart overført til Annan Eigenkapital. Samtidig vart det fatta vedtak om aksjekapitalauke. Det vart utstedt 498 715 A-aksjar og 498 710 B-aksjar kvar pålydande NOK 201. Selskapet aksjekapital er dermed NOK 200 482 425.

B-aksjar kan seljast fritt, medan A-aksjar berre kan eigast av norske statsborgarar/selskap.

1. november 2014 vart samtlige aksjar overdratt til Hydro Aluminium as.

Aksjonæroversikt:

Hydro Aluminium as 100,0 %

Sør-Norge Aluminium AS er inkonsolidert i konsernregnskapet til Hydro ASA. Årsrapporten og anna informasjon frå Norsk Hydro ASA kan lastas ned frå www.hydro.com, eller fåes ved å kontakte selskapet på adresse N-0240, Oslo.



15. Driftsinntekter

Alt metall blir sold til Hydro Aluminium. Metallet blir levert til pressverk i Europa.
Annand driftsinntekt består hovedsakleg av sal av straum, samt CO2 kompensasjon.

16. Lønskostnad (NOK 1000)

Gjennomsnittlig tal på årsverk i 2020 var 322.

	2020	2019
Løn	226 129	198 451
Arbeidsgjevaravgift	25 773	25 186
Netto pensjonskostnader	21 468	20 601
Andre ytingar	2 931	2 923
Sum	276 301	247 161

Pensjonar

Selskapet har pensjonsavtalar i både Storebrand Livsforsikring AS og Nordea Liv Norge AS. Selskapet har plikt til å ha tenestepensjonsordning etter lov om obligatorisk tenestepensjon og har pensjonsordningar som oppfyller krava i denne lova.

Ytingspensjonsordning

Ordninga omfattar 5 aktive medlemmer og 287 pensjonistar. Ordninga omfattar livsvarig alderspensjon frå fylte 67 år. Uføre-, etterletne- og barnpensjon er og dekkja i ordninga.

Netto pensjonskostnad – Ytingspensjon (NOK 1000):

	2020	2019
Noverdi av pensjoner opptent i perioden	508	557
Kapitalkostnad av tidlegare opptente pensjoner	5 188	5 921
Venta avkastning på pensjonsmidlar	-5 275	-6 095
Administrasjonskostnader	285	124
Periodisert arbeidsgjevaravgift	328	555
Netto pensjonskostnader inkl. AGA (10,6%)	1 034	1 062

Utrekna pensjonsmidlar / -forpliktingar(-) – Ytingspensjon (NOK 1000):

	31.12.2020	31.12.2019
Estimert nåverdi av påløpte pensjonsforpliktelser	-216 562	-233 951
Estimerte pensjonsmidlar	223 864	236 160
Netto pensjonsforpliktelse	7 302	2 209
Periodisert arbeidsgjevaravgift	-341	-47
Ikkje resultatført estimatavvik	0	0
Netto pensjonsmidlar	6 961	2 162

**Pensjonsmidlar/-forpliktingar er klassifisert som følgjer i balansen (NOK 1000):**

	31.12.2020	31.12.2019
Anleggsmidlar, andre lån og fordringar	7 666	2 954
Langsiktig gjeld, pensjonsforpliktingar	705	792

Følgjande økonomiske og aktuarmessige føresetnader er lagt til grunn:

	31.12.2020	31.12.2019
Diskonteringsrente	1,70 %	2,30 %
Venta avkastning på pensjonsmidlar	3,20 %	3,80 %
Årlig venta lønsvekst	2,00 %	2,00 %
Pensjonsregulering	0,00 %	0,50 %
Venta G-regulering	2,00 %	2,00 %
Turnover	2,00 %	2,00 %
Dødelegheitstabell	K2013	K2013
Arbeidsgjevaravgift	10,6 %	10,6 %

Utrekningane er gjort i samsvar med IAS 19. Estimatavvik er bokført direkte mot eigenkapitalen.

Selskapet sine juridiske forpliktingar er ikkje påverka av den rekneskapsmessige handsaminga av pensjonsforpliktingane.

Innskotspensjonsavtale

Med verknad f.o.m. 1.7.2011 blei det etablert ein innskotspensjonsavtale for alle tilsette under 57 år. Frå same dato blei eksisterande ytingspensjonsavtalar lukka for desse tilsette. Alle tilsette over 57 år valde å halda fram i eksisterande ytingspensjonsavtale.

Innskotsordninga omfatta per 31.12.2020 412 medlemmer. Uføre- og barnepensjon er knytt til ordning. Kostnaden for selskapets innskotsordning inkl. arbeidsgjevaravgift (10,6 %) var NOK 15,2 mill. i 2020.

Andre pensjonsordningar

Selskapet har usikra pensjonsavtalar for 19 personar, av desse mottok 18 personer gåvopensjon. Selskapet er også tilslutta ordning om Avtalefesta Pensjon (AFP) frå 62 til 67 år. Selskapet betaler ein eigendel av utbetalt pensjon. Forplikting knytt til AFP er klassifisert som usikra. AFP-tilskotslova blei vedteken 19.2.2010. Effekten av dei nye AFP-reglane blei resultatført i 2010. Kostnaden for ny AFP-ordning inkl. arbeidsgjevaravgift (10,6 %) var kr 4,9 mill. i 2020.


Oppsummering pensjonskostnad	2020	2019
Pensjonskostnad – ytingsordning	1 034	1 062
Pensjonskostnad – innskotsordning	15 232	14 725
Pensjonskostnad – driftspensjon (over 12 G)	287	287
Pensjonskostnad – ny AFP-ordning	4 915	4 527
Total pensjonskostnad	21 468	20 601

17. Mellomverande med føretak i same konsern (NOK 1 000)

	31.12.2020	31.12.2019
Fordringar		
Kundefordringar	203 773	207 330
Andre kortsiktige fordringar		
Forskotsbetalte kostnader	0	0
Fordring i morselskapets bankpool	31 048	97 780
Konsernbidrag	547 000	321 396
Sum fordringar	781 821	626 506
Kortsiktig gjeld		
Leverandørgjeld	101 109	35 957
Gjeld i morselskapets bankpool	0	0
Langsiktig gjeld		
Langsiktig lån fra Norsk Hydro ASA	1 554 711	886 147
Sum gjeld	1 655 820	922 104
Vesentlige transaksjoner		
Salsinntekter	1 873 631	2 272 005
Varekjøp	570 042	870 843
Andre driftskostnader	40 966	38 002
Rentekostnader langsiktig lån	15 431	4 335

18. Endring egenkapital (NOK 1 000)

	Aksjekapital	Annan egenkapital	Sum
Eigenkapital per 31.12.2019	200 482	1 483 741	1 684 223
Årets estimatavvik på pensjonsforplikting		1 619	1 619
Konsernbidrag for 2020		426 660	426 660
Årsresultat for 2020		-311 346	-311 346
Eigenkapital per 31.12.2020	200 482	1 600 674	1 801 156


Oppstart av første omnen i B-hallen 24.11.2020

19. Avsetting for tap på sal av kraft

Selskapets langsiktige kraftavtaler som vart inngått i 2012 utløp 31.12.2020.

Desse kontraktane dekkja f.o.m. 2015 kraftbehovet ved full utnytting av elektrolysekapasiteten.

I desember 2018 vart det inngått ein ny langsiktig kraftavtale gjeldane frå 01.01.2021.

Denne kontrakten dekker også kraftbehovet ved full drift av begge elektrolysehallane.

Den eine elektrolysehallen har vore nedstengt sida 2009, og selskapet har sida 2015 seld overskytane kraftvolum tilbake til marknaden.

I midten av desember 2017 blei det fatta investeringsbeslutning i konsernledelsen i Hydro om oppstart av nedstengt produksjonskapasitet på Husnes. Investeringsbeslutninga omfattar oppstart av 200 elektrolyseovnar i hall B, samt oppgradering og modernisering av eksisterande infrastruktur knytta til produksjonsauken. Beslutninga tidfesta oppstarten av elektrolyseovnene til 1. halvår 2020.

P.g.a COVID 19-pandemien vart oppstarten utsatt til 4. kvartal 2020 og med planlagd full drift i løpet av 2021.

Det er vurdert som sikkert at ein del av den kontraktsfesta kraftleveransen frå 01.01.2021 ikkje vil bli brukt til metallproduksjon. Dette volumet vil bli seld tilbake i marknaden. Det totale volumet som på denne måten vil bli seld tilbake er basert selskapets beste estimat etter ei vurdering av optimalisert disponering av anlegget og av kraftporteføljen i lys av dagens marknadstillhøve.

Basert på Nasdaq OMX sluttprisar 31.12.2020, justert for venta områdeprisdifferansar, er salet av denne energien venta å generera eit tap på NOK 11 mill (NOK 11 mill.) (noverdi diskontert med 2% p.a.). Av dette er NOK 11 mill. (NOK 11 mill.) klassifisert som kortsiktig gjeld.

Dersom perioden med tilbakesal skulle bli kortare / lengre enn det som no er føreset vil tapet bli mindre / større.

20. Nettvirksomheten (NOK 1.000)

Opplysningene nedafor knytta til Sør-Norge Aluminium AS' konsesjon til å eige overføringsnett for elektrisk kraft er ihht forskrift til energilovas § 4-4

	2020	2019
Overføringsinntekter	36 476	35 918
Sum driftskostnader	37 148	35 954
Driftsresultat	-672	- 36
Grunnlag for kapitalavkastning	11 039	12 554
Avkastning	-6,1%	- 0,3 %
Inntektsramme eige nett	4 239	7 187
Meir-(+)/mindreinntekt (-) inkl. renter 1. januar	- 732	- 1 332
Meir-(+)/mindreinntekt (-) inkl. renter 31. desember	- 66	- 732



7 Melding frå revisor



KPMG AS
Kanalveien 11
Postboks 4 Kristianborg
5822 Bergen

Telephone +47 45 40 40 63
Fax +47 55 32 11 66
Internet www.kpmg.no
Enterprise 935 174 827 MVA

Til generalforsamlinga i Sør-Norge Aluminium AS

Melding frå uavhengig revisor

Fråsegn om revisjonen av årsrekneskapen

Konklusjon

Vi har revidert Sør-Norge Aluminium AS sin årsrekneskap som viser eit underskot på TNOK 311 346. Årsrekneskapen er samansett av balanse per 31. desember 2020, resultatrekneskap og kontantstraumoppstilling for rekneskapsåret avslutta per denne datoen og notar til årsrekneskapen, medrekna eit samandrag av viktige rekneskapsprinsipp.

Etter vår meining er årsrekneskapen som følgjer med, gitt i samsvar med lov og forskrifter og gir eit rettvisande bilete av selskapet si finansielle stilling per 31. desember 2020, og av resultat og kontantstraumane for rekneskapsåret som vart avslutta per denne datoen, i samsvar med rekneskapslova sine reglar og god rekneskapskikk i Noreg.

Grunnlag for konklusjonen

Vi har gjennomført revisjonen i samsvar med lov, forskrift og god revisjonsskikk i Noreg, medrekna dei internasjonale revisjonsstandardane International Standards on Auditing (ISA-ane). Våre oppgåver og plikter etter desse standardane er beskrivne i *Revisor sine oppgåver og plikter ved revisjon av årsrekneskapen*. Vi er uavhengige av selskapet slik det er krav om i lov og forskrift, og har oppfylt dei andre etiske pliktene våre i samsvar med desse krava. Etter vår oppfatning er innhenta revisjonsbevis tilstrekkeleg og formålstjenleg som grunnlag for konklusjonen vår.

Ytterlegare informasjon

Leiinga er ansvarleg for ytterlegare informasjon. Ytterlegare informasjon omfattar informasjon i årsrapporten bortsett frå årsrekneskapen og den tilhøyrande revisjonsmeldinga.

Vår fråsegn om revisjonen av årsrekneskapen dekkjer ikkje ytterlegare informasjon, og vi attesterer ikkje den ytterlegare informasjonen.

I samband med revisjonen av årsrekneskapen er det oppgåva vår å lese den ytterlegare informasjonen for å vurdere om det er vesentleg inkonsistens mellom han og årsrekneskapen eller kunnskap vi har opparbeidd under revisjonen, eller om han tilsyneatande inneheld vesentleg feilinformasjon.

Dersom vi konkluderer med at den ytterlegare informasjonen inneheld vesentleg feilinformasjon er vi pålagde å rapportere det. Vi har ikkje noko å rapportere i så måte.

Styret og dagleg leiar sitt ansvar for årsrekneskapen

Styret og dagleg leiar (leiinga) er ansvarleg for å utarbeide årsrekneskapen i samsvar med lov og forskrifter, og for at han gir eit rettvisande bilete i samsvar med rekneskapslova sine reglar og god rekneskapskikk i Noreg. Leiinga er også ansvarleg for naudsynt intern kontroll for å kunne utarbeide



Melding frå uavhengig revisor - 2020
Sar-Norge Aluminium AS

ein årsrekneskap som ikkje inneheld vesentleg feilinformasjon, verken som følgje av misleg framferd eller feil som ikkje er tilsikta.

Ved utarbeidinga av årsrekneskapen må leiinga ta standpunkt til selskapet si evne til å halde fram med drifta og opplyse om tilhøve av betydning for dette. Føresetnaden om at drifta kan halde fram, skal leggast til grunn for årsrekneskapen så lenge det ikkje er sannsynleg at verksemda vil bli avvikla.

Revisor sine oppgåver og plikter ved revisjon av årsrekneskapen

Målet med revisjonen er å oppnå tryggande sikkerheit for at årsrekneskapen totalt sett ikkje inneheld vesentleg feilinformasjon, verken som følgje av misleg framferd eller feil som ikkje er tilsikta, og å gi ei revisjonsmelding som inneheld konklusjonen vår. Tryggande sikkerheit er ein høg grad av tryggleik, men ingen garanti for at ein revisjon utført i samsvar med lov, forskrift og god revisjonsskikk i Noreg, og ISA-ane, alltid vil avdekke vesentleg feilinformasjon som eksisterer. Feilinformasjon kan oppstå som følgje av misleg framferd eller feil som ikkje er tilsikta. Feilinformasjon blir vurdert som vesentleg dersom han, aleine eller samla, innanfor rimelege grenser kan forventast å påverke økonomiske avgjerder som brukarane tar basert på årsrekneskapen.

Som del av ein revisjon i samsvar med lov, forskrift og god revisjonsskikk i Noreg, og ISA-ane, utøver vi profesjonelt skjønn og viser profesjonell skepsis gjennom heile revisjonen. I tillegg:

- identifiserer og anslår vi risikoen for vesentleg feilinformasjon i årsrekneskapen, enten det skuldast misleg framferd eller feil som ikkje er tilsikta. Vi utformar og gjennomfører revisjonshandlingar for å handtere slike risikoar, og hentar inn revisjonsbevis som er tilstrekkeleg og formålstenleg som grunnlag for konklusjonen vår. Risikoen for at vesentleg feilinformasjon som følgje av misleg framferd ikkje blir avdekka, er høgare enn for feilinformasjon som skuldast feil som ikkje er tilsikta, sidan misleg framferd kan innebere samarbeid, forfalsking, bevisste utelatingar, urette framstillingar, eller brot på interne kontrollrutinar.
- opparbeider vi oss ei forståing av intern kontroll som er relevant for revisjonen, for å utforme revisjonshandlingar som er formålstenlege etter tilhøva, men ikkje for å gi uttrykk for ei meining om effektiviteten av selskapet sin interne kontroll.
- evaluerer vi om rekneskapsprinsippa som er brukte, er formålstenlege, og vurderer om rekneskapestimata og tilhøyrande noteopplysningar som er utarbeidde av leiinga, er rimelege.
- konkluderer vi, basert på innhenta revisjonsbevis, på om leiinga sin bruk av framleis driftføresetnaden ved fastsetting av årsrekneskapen er formålstenleg og om det er vesentleg uvisse knytt til hendingar eller tilhøve som kan skape tvil av betydning om selskapet si evne til å halde fram med drifta. Dersom vi konkluderer med at det eksisterer vesentleg uvisse, må vi i revisjonsmeldinga gjere merksam på tilleggsopplysningane i årsrekneskapen, eller, dersom slike tilleggsopplysningar ikkje er tilstrekkelege, at vi modifiserer konklusjonen vår om årsrekneskapen og årsmeldinga. Konklusjonane våre er basert på revisjonsbevis innhenta inntil datoen for revisjonsmeldinga. Etterfølgjande hendingar eller tilhøve kan likevel føre til at selskapet ikkje held fram med drifta.
- evaluerer vi den totale presentasjonen, strukturen og Innhaldet i årsrekneskapen, og tilleggsopplysningane, og om årsrekneskapen representerer dei underliggjande transaksjonane og hendingane på ein måte som gir eit rettvisande bilete.

Vi kommuniserer med styret mellom anna om det planlagde omfanget av revisjonen og til kva tid revisjonsarbeidet skal utførast. Vi utvekslar også informasjon om tilhøve av betydning som vi har avdekka i løpet av revisjonen, samt om eventuelle svakheiter av betydning i den interne kontrollen.



	FEB	MAR	APR	MAY	JUNE	JULY	AUG	SEPT	OCT	NOV	DEC	2000
1. ASSET	172,71	172,71	172,71	172,71	172,71	172,71	172,71	172,71	172,71	172,71	172,71	172,71
2. LIAB	172,71	172,71	172,71	172,71	172,71	172,71	172,71	172,71	172,71	172,71	172,71	172,71
3. EQUITY	0,00	0,00	0,00	0,00	0,00	0,00	0,00	0,00	0,00	0,00	0,00	0,00
4. TOTAL	345,42	345,42	345,42	345,42	345,42	345,42	345,42	345,42	345,42	345,42	345,42	345,42



Melding frå uavhengig revisor - 2020
Sør-Norge Aluminium AS

Utsegn om andre lovmessige krav

Konklusjon om årsmeldinga


Basert på revisjonen vår av årsrekneskapen slik den er beskriven ovanfor, meiner vi at opplysningane i årsmeldinga om årsrekneskapen, føresetnaden om at drifta skal halde fram og framlegget til resultatdisponering er konsistente med årsrekneskapen og er i samsvar med lov og forskrifter.

Konklusjon om registrering og dokumentasjon

Basert på revisjonen vår av årsrekneskapen slik den er beskriven ovanfor, og kontrollhandlingar vi har funne nødvendige etter internasjonal standard for attestasjonsoppdrag (ISAE) 3000 «Attestasjonsoppdrag som ikke er revisjon eller forenklet revisorkontroll av historisk finansiell informasjon», meiner vi at leiinga har oppfylt plikta si til å sørge for ordentleg og oversiktleg registrering og dokumentasjon av selskapet sine rekneskapsopplysningar i samsvar med lov og god bokføringsskikk i Noreg.

Bergen, 5. mai 2021
KPMG AS


Knut Olav Karlsen
Statsautorisert revisor





ÅrsRappoort

Sør-Norge Aluminium AS
Onarheimsvegen 54, 5460 Husnes
Telefon: 53 47 50 00 – www.hydro.com



Hydro

2020

