



ÅRSREGNSKAPET FOR REGNSKAPSÅRET 2021 - GENERELL INFORMASJON

Enheten

Organisasjonsnummer:	993 250 791
Organisasjonsform:	Aksjeselskap
Foretaksnavn:	BUSTER INVEST AS
Forretningsadresse:	Bolignummer H0301 C.J.Kiønigs vei 3 1605 FREDRIKSTAD

Regnskapsår

Årsregnskapets periode:	01.01.2021 - 31.12.2021
-------------------------	-------------------------

Konsern

Morselskap i konsern:	Nei
-----------------------	-----

Regnskapsregler

Regler for små foretak benyttet:	Ja
Benyttet ved utarbeidelsen av årsregnskapet til selskapet:	Regnskapslovens alminnelige regler

Årsregnskapet fastsatt av kompetent organ

Bekreftet av representant for selskapet:	Roy Meyer
Dato for fastsettelse av årsregnskapet:	21.01.2022

Grunnlag for avgivelse

År 2021: Årsregnskapet er elektronisk innlevert
År 2020: Tall er hentet fra elektronisk innlevert årsregnskap fra 2021

Det er ikke krav til at årsregnskapet m.v. som sendes til Regnskapsregisteret er undertegnet. Kontrollen på at dette er utført ligger hos revisor/enhetens øverste organ. Sikkerheten ivaretas ved at innsender har rolle/rettighet for innsending av årsregnskapet via Altinn, og ved at det bekreftes at årsregnskapet er fastsatt av kompetent organ.

Brønnøysundregistrene, 07.02.2023



Resultatregnskap

Beløp i: NOK	Note	2021	2020
RESULTATREGNSKAP			
Inntekter			
Annen driftsinntekt		131 076	1 172 925
Sum inntekter		131 076	1 172 925
Kostnader			
Annen driftskostnad	2	122 017	74 191
Sum kostnader		122 017	74 191
Driftsresultat		9 059	1 098 734
Finansinntekter og finanskostnader			
Annen finansinntekt		3 231	4 812
Sum finansinntekter		3 231	4 812
Annen finanskostnad		33	37 555
Sum finanskostnader		33	37 555
Netto finans		3 198	-32 743
Ordinært resultat før skattekostnad		12 257	1 065 991
Skattekostnad på ordinært resultat	6	2 696	242 780
Ordinært resultat etter skattekostnad		9 561	823 211
Årsresultat		9 561	823 211
Overføringer og disponeringer			
Overføringer annen egenkapital	7	9 561	823 211
Sum overføringer og disponeringer		9 561	823 211



Balanse

Beløp i: NOK	Note	2021	2020
BALANSE - EIENDELER			
Anleggsmidler			
Immaterielle eiendeler			
Varige driftsmidler			
Tomter, bygninger og annen fast eiendom	4, 5	3 640 985	3 640 985
Sum varige driftsmidler		3 640 985	3 640 985
Finansielle anleggsmidler			
Investeringer i tilknyttet selskap	3	15 000	
Andre fordringer	5	953 835	
Sum finansielle anleggsmidler		968 835	
Sum anleggsmidler		4 609 820	3 640 985
Omløpsmidler			
Varer			
Bankinnskudd, kontanter og lignende			
Sum bankinnskudd, kontanter og lignende		1 263 205	2 282 683
Sum omløpsmidler		1 263 205	2 282 683
SUM EIENDELER		5 873 025	5 923 668
BALANSE - EGENKAPITAL OG GJELD			
Egenkapital			
Innskutt egenkapital			
Aksjekapital	7, 8	4 100 000	4 100 000
Sum innskutt egenkapital		4 100 000	4 100 000
Opptjent egenkapital			
Annen egenkapital	7	1 559 221	1 549 660
Sum opptjent egenkapital		1 559 221	1 549 660



Balanse

Beløp i: NOK	Note	2021	2020
Sum egenkapital		5 659 221	5 649 660
Gjeld			
Langsiktig gjeld			
Utsatt skatt	6	163 605	204 507
Sum avsetninger for forpliktelser		163 605	204 507
Annen langsiktig gjeld			
Sum langsiktig gjeld		163 605	204 507
Kortsiktig gjeld			
Betalbar skatt	6	43 598	67 991
Skyldige offentlige avgifter			1 510
Annen kortsiktig gjeld		6 601	
Sum kortsiktig gjeld		50 199	69 501
Sum gjeld		213 804	274 008
SUM EGENKAPITAL OG GJELD		5 873 025	5 923 668



Brønnøysundregistrene

ÅRSREGNSKAP FOR REGNSKAPSÅRET 2021 - GENERELL INFORMASJON

Journalnummer: 2022 125656

Enheten

Organisasjonsnummer: 993 250 791
Organisasjonsform: Aksjeselskap
Foretaksnavn: BUSTER INVEST AS
Forretningsadresse: Bolignummer H0301
C.J.Kiønigs vei 3
1605 FREDRIKSTAD

Regnskapsår

Årsregnskapets periode: 01.01.2021 - 31.12.2021

Konsern

Morselskap i konsern: Nei

Regnskapsregler

Regler for små foretak benyttet: Ja
Benyttet ved utarbeidelsen av
årsregnskapet til selskapet: Regnskapslovens alminnelige regler

Årsregnskapet fastsatt av kompetent organ

Bekreftet av representant for selskapet: Roy Meyer
Dato for fastsettelse av årsregnskapet: 21.01.2022

Revisjon

Selskapet har besluttet at årsregnskapet
ikke skal revideres: Ja
Årsregnskapet er utarbeidet av ekstern
autorisert regnskapsfører: Ja

Grunnlag for avgivelse

År 2021: Årsregnskap er elektronisk innlevert.
År 2020: Tall er hentet fra elektronisk innlevert årsregnskap fra 2021.

Det er ikke krav til at årsregnskapet m.v. som sendes til Regnskapsregisteret er undertegnet. Kontrollen på at dette er utført ligger hos revisor/enhetens øverste organ. Sikkerheten ivaretas ved at innsender har rolle/rettighet for innsending av årsregnskapet via Altinn, og ved at det bekreftes at årsregnskapet er fastsatt av kompetent organ.

Brønnøysundregistrene, 26.02.2022



Organisasjonsnr: 993 250 791
BUSTER INVEST AS

RESULTATREGNSKAP

Beløp i: NOK	Note	2021	2020
RESULTATREGNSKAP			
Inntekter			
Annen driftsinntekt		131 076	1 172 925
Sum inntekter		131 076	1 172 925
Kostnader			
Annen driftskostnad	2	122 017	74 191
Sum kostnader		122 017	74 191
Driftsresultat		9 059	1 098 734
Finansinntekter og finanskostnader			
Annen finansinntekt		3 231	4 812
Sum finansinntekter		3 231	4 812
Annen finanskostnad		33	37 555
Sum finanskostnader		33	37 555
Netto finans		3 198	-32 743
Ordinært resultat før skattekostnad			
Skattekostnad på ordinært resultat		12 257	1 065 991
Skattekostnad på ordinært resultat	6	2 696	242 780
Ordinært resultat etter skattekostnad		9 561	823 211
Årsresultat		9 561	823 211
Overføringer og disponeringer			
Overføringer annen egenkapital	7	9 561	823 211
Sum overføringer og disponeringer		9 561	823 211



Organisasjonsnr: 993 250 791
BUSTER INVEST AS

BALANSE

Beløp i: NOK	Note	2021	2020
BALANSE - EIENDELER			
Anleggsmidler			
Immaterielle eiendeler			
Varige driftsmidler			
Tomter, bygninger og annen fast eiendom			
	4, 5	3 640 985	3 640 985
Sum varige driftsmidler		3 640 985	3 640 985
Finansielle anleggsmidler			
Investeringer i tilknyttet selskap			
	3	15 000	
Andre fordringer			
	5	953 835	
Sum finansielle anleggsmidler		968 835	
Sum anleggsmidler		4 609 820	3 640 985
Omløpsmidler			
Varer			
Bankinnskudd, kontanter og lignende			
Sum bankinnskudd, kontanter og lignende			
		1 263 205	2 282 683
Sum omløpsmidler		1 263 205	2 282 683
SUM EIENDELER		5 873 025	5 923 668
BALANSE - EGENKAPITAL OG GJELD			
Egenkapital			
Innskutt egenkapital			
Aksjekapital			
	7, 8	4 100 000	4 100 000
Sum innskutt egenkapital		4 100 000	4 100 000
Opptjent egenkapital			
Annen egenkapital			
	7	1 559 221	1 549 660
Sum opptjent egenkapital		1 559 221	1 549 660
Sum egenkapital		5 659 221	5 649 660
Gjeld			
Langsiktig gjeld			
Utsatt skatt			
	6	163 605	204 507
Sum avsetninger for forpliktelseser		163 605	204 507



Annen langsiktig gjeld			
Sum langsiktig gjeld		163 605	204 507
Kortsiktig gjeld			
Betalbar skatt	6	43 598	67 991
Skyldige offentlige avgifter			1 510
Annen kortsiktig gjeld		6 601	
Sum kortsiktig gjeld		50 199	69 501
Sum gjeld		213 804	274 008
SUM EGENKAPITAL OG GJELD		5 873 025	5 923 668



Organisasjonsnr: 993 250 791
BUSTER INVEST AS

NOTEOPPLYSNINGER - SELSKAP - alle poster oppgitt i hele tall

Note
8

Antall aksjer og aksjeeiere

<u>Aksjeklasse</u>	<u>Ant. aksjer</u>	<u>Pålydende</u>	<u>Bokført verdi</u>
A-aksjer	100000.00	1.00	100000.00
B-aksjer	4000000.00	1.00	4000000.00

<u>Aksjeeiere - fritekst</u>	<u>Antall</u>	<u>Eierandel</u>	<u>Aksjeklasse</u>
Murre AS	4010000.00	97.80%	A-aksjer
Roy Karel Meyer	90000.00	2.20%	B-aksjer
			A-aksjer

<u>Sum</u>	<u>Sum antall</u>	<u>Sum eierandel</u>
	4100000.00	100.00%

Note
2

Lønn og ytelser

Selskapet har ingen ansatte. Selskapet er ikke pliktig til å ha tjenestepensjonsordning etter lov om obligatorisk tjenestepensjon.

Note

Antall årsverk i regnskapsåret

Virksomheten har hatt følgende antall årsverk:
0.00

Note
3

Konsern, tilknyttet selskap og datterselskap

Tilknyttet selskap/datterselskap

<u>Navn og adresse</u>	<u>Eierandel</u>	<u>Stemmeandel</u>	<u>Egenkapital</u>	<u>Resultat</u>
Gamle Åleveit 80 AS	50.00%	50.00%	24430.00	-5570.00

Virksomheten inngår i konsolideringen til morselskapets



konsernregnsk.: Nei

<u>Navn</u>	<u>Forretningskontor</u>
Buster Invest AS	Bolignummer H0301 C.J.Kiønigs vei 3 1605 FREDRIKSTAD 0106 Fredrikstad

Datterselskap er utelatt fra konsolideringen: Nei

Omløpsmidler Startdato Sluttdato Endring

Skattemessig fremf.undersk. Startdato Sluttdato Endring

Kortsiktig gjeld Startdato Sluttdato Endring



Buster Invest AS

Årsrapport for 2021

- Årsregnskap
- Resultatregnskap
- Balanse
- Noter



Buster Invest AS

Resultatregnskap

	Note	2021	2020
Driftsinntekter			
Annen driftsinntekt		131 076	1 172 925
Driftskostnader			
Annen driftskostnad	2	122 017	74 191
Driftsresultat		9 059	1 098 734
Finansinntekter og finanskostnader			
Annen finansinntekt		3 231	4 812
Annen finanskostnad		33	37 555
Netto finansposter		3 198	-32 743
Ordinært resultat før skattekostnad		12 257	1 065 991
Skattekostnad på ordinært resultat	6	2 696	242 780
Årsresultat		9 561	823 211
Overføringer og disponeringer			
Overføringer annen egenkapital	7	9 561	823 211



Buster Invest AS

Balanse pr. 31. desember

	Note	2021	2020
Anleggsmidler			
<i>Varige driftsmidler</i>			
Tomter, bygninger og annen fast eiendom	4, 5	3 640 985	3 640 985
Sum varige driftsmidler		<u>3 640 985</u>	<u>3 640 985</u>
<i>Finansielle anleggsmidler</i>			
Investeringer i tilknyttet selskap	3	15 000	0
Andre fordringer	5	953 835	0
Sum finansielle anleggsmidler		<u>968 835</u>	<u>0</u>
Sum anleggsmidler		<u>4 609 820</u>	<u>3 640 985</u>
Omløpsmidler			
Bankinnskudd, kontanter og lignende		<u>1 263 205</u>	<u>2 282 683</u>
Sum omløpsmidler		<u>1 263 205</u>	<u>2 282 683</u>
Sum eiendeler		<u>5 873 025</u>	<u>5 923 668</u>





Buster Invest AS


Balanse pr. 31. desember

	Note	2021	2020
Egenkapital			
<i>Innskutt egenkapital</i>			
Aksjekapital	7, 8	4 100 000	4 100 000
Sum innskutt egenkapital		<u>4 100 000</u>	<u>4 100 000</u>
<i>Opptjent egenkapital</i>			
Annen egenkapital	7	1 559 221	1 549 660
Sum opptjent egenkapital		<u>1 559 221</u>	<u>1 549 660</u>
Sum egenkapital		<u>5 659 221</u>	<u>5 649 660</u>
Gjeld			
<i>Avsetninger for forpliktelser</i>			
Utsatt skatt	6	163 605	204 507
Sum avsetning for forpliktelser		<u>163 605</u>	<u>204 507</u>
<i>Kortsiktig gjeld</i>			
Betalbar skatt	6	43 598	67 991
Skyldige offentlige avgifter		0	1 510
Annen kortsiktig gjeld		6 601	0
Sum kortsiktig gjeld		<u>50 199</u>	<u>69 501</u>
Sum gjeld		<u>213 804</u>	<u>274 008</u>
Sum egenkapital og gjeld		<u>5 873 025</u>	<u>5 923 668</u>

31. desember 2021
Fredrikstad, 21. januar 2022


Turid Irene Almvik Meyer
styremedlem


Roy Karel Meyer
styreleder


André Almvik Meyer
styremedlem, daglig leder



Buster Invest AS

Noter til regnskapet for 2021

Note 1 - Regnskapsprinsipper

Årsregnskapet er satt opp i samsvar med regnskapslovens bestemmelser og god regnskapsskikk for små foretak.

Klassifisering og vurdering av balanseposter

Omløpsmidler og kortsiktig gjeld omfatter poster som forfaller til betaling innen ett år etter balansedagen, samt poster som knytter seg til varekretsløpet. Øvrige poster er klassifisert som anleggsmiddel/langsiktig gjeld.

Omløpsmidler vurderes til laveste av anskaffelseskost og virkelig verdi. Kortsiktig gjeld balanseføres til nominelt beløp på etableringstidspunktet.

Anleggsmidler vurderes til anskaffelseskost, men nedskrives til virkelig verdi ved verdifall som ikke forventes å være forbigående. Anleggsmidler med begrenset økonomisk levetid avskrives planmessig. Langsiktig gjeld balanseføres til nominelt beløp på etableringstidspunktet.

Varige driftsmidler

Varige driftsmidler balanseføres og avskrives over driftsmidlets forventede økonomiske levetid. Direkte vedlikehold av driftsmidler kostnadsføres løpende under driftskostnader, mens påkostninger eller forbedringer tillegges driftsmidlets kostpris og avskrives i takt med driftsmidlet. Dersom gjenvinnbart beløp av driftsmiddelet er lavere enn balanseført verdi foretas nedskrivning til gjenvinnbart beløp. Gjenvinnbart beløp er det høyeste av netto salgsverdi og verdi i bruk. Verdi i bruk er nåverdien av de fremtidige kontantstrømmene som eiendelen vil generere.

Skatter

Skattekostnaden i resultatregnskapet omfatter både periodens betalbare skatt og endring i utsatt skatt. Utsatt skatt er beregnet med 22% på grunnlag av de midlertidige forskjeller som eksisterer mellom regnskapsmessige og skattemessige verdier, samt ligningsmessig underskudd til fremføring ved utgangen av regnskapsåret. Skatteøkende og skattereduserende midlertidige forskjeller som reverserer eller kan reversere i samme periode er utlignet og nettoført. Netto utsatt skattefordel balanseføres i den grad det er sannsynlig at denne kan bli nyttiggjort.

Note 2 - Lønnskostnader, antall ansatte og lån til ansatte

Ytelser til ledende personer

Selskapet har ingen ansatte.

Selskapet er ikke pliktig til å ha tjenestepensjonsordning etter lov om obligatorisk tjenestepensjon.

Note 3 - Datterselskap, tilknyttet selskap m v

Selskap	Kontor	Eier- andel	Stemme- andel	Resultat 2021	Egenkapital pr. 31.12	Bokført verdi pr. 31.12
Gamle Åleveit 80 AS	Fredrikstad	50 %	50 %	-5 570	24 430	0



Buster Invest AS

Noter til regnskapet for 2021

Note 4 - Varige driftsmidler

	Leilighet	Sum
Anskaffelseskost 01.01.	3 640 985	3 640 985
Anskaffelseskost 31.12.	3 640 985	3 640 985
Balanseført pr. 31.12.	3 640 985	3 640 985

Økonomisk levetid
Avskrivningsplan

Note 5 - Fordringer og gjeld

	2021	2020
Fordring Gamle Åleveit 80 AS	953 835	0

Note 6 - Skatt

Årets skattekostnad fordeler seg på:

	2021	2020
Betalbar skatt	0	67 991
Endring utsatt skatt	0	174 789
Årets totale skattekostnad	0	242 780

Beregning av årets skattegrunnlag:

	2021	2020
Ordinært resultat før skattekostnad	12 257	1 065 991
Permanente forskjeller	0	55
Nedskrivning på aksjer og andre verdipapir kostnadsført i året	0	37 500
Endring i midlertidige forskjeller	185 915	-794 496
Årets skattegrunnlag	198 172	309 050
Betalbar skatt (22%) av årets skattegrunnlag	43 598	67 991

Oversikt over midlertidige forskjeller

	2021	2020
Gevinst- og tapskonto	743 661	929 576
Netto midlertidige forskjeller pr 31.12	743 661	929 576
Utsatt skattefordel/Utsatt skatt (22%)	163 605	204 507



Buster Invest AS

Noter til regnskapet for 2021

Note 7 - Egenkapital

	Aksjekapital	Annen egenkapital	Sum
Egenkapital 01.01.2021	4 100 000	1 549 660	5 649 660
Årsresultat	0	12 257	12 257
Egenkapital 31.12.2021	4 100 000	1 561 917	5 661 917

Note 8 - Aksjekapital og aksjonærinformasjon

Aksjekapitalen består av:

	Antall	Pålydende	Balanseført
A-aksjer	100 000	1	100 000
B-aksjer	4 000 000	1	4 000 000
Sum	4 100 000		4 100 000

Oversikt over aksjonærene i selskapet pr. 31.12:

	A-aksjer	B-aksjer	Eierandel	Stemmeandel
Murre AS	10 000	4 000 000	97,8 %	10 %
Roy Karel Meyer	90 000	0	2,2 %	90 %
Sum	100 000	4 000 000	100,0 %	100 %

