



## ÅRSREGNSKAPET FOR REGNSKAPSÅRET 2024 - GENERELL INFORMASJON

### Enheten

Organisasjonsnummer:	991 950 877
Organisasjonsform:	Aksjeselskap
Foretaksnavn:	PRE MANAGEMENT HOLDING AS
Forretningsadresse:	Lilleakerveien 31 0283 OSLO

### Regnskapsår

Årsregnskapets periode:	01.01.2024 - 31.12.2024
-------------------------	-------------------------

### Konsern

Morselskap i konsern:	Ja
Konsernregnskap lagt ved:	Nei

### Regnskapsregler

Regler for små foretak benyttet:	Ja
Benyttet ved utarbeidelsen av årsregnskapet til selskapet:	Regnskapslovens alminnelige regler

### Årsregnskapet fastsatt av kompetent organ

Bekreftet av representant for selskapet:	Pål Torleif Raaum
Dato for fastsettelse av årsregnskapet:	10.07.2025

### Grunnlag for avgivelse

År 2024: Årsregnskapet er elektronisk innlevert  
År 2023: Tall er hentet fra elektronisk innlevert årsregnskap fra 2024

*Det er ikke krav til at årsregnskapet m.v. som sendes til Regnskapsregisteret er undertegnet. Kontrollen på at dette er utført ligger hos revisor/enhetens øverste organ. Sikkerheten ivaretas ved at innsender har rolle/rettighet for innsending av årsregnskapet via Altinn, og ved at det bekreftes at årsregnskapet er fastsatt av kompetent organ.*

Brønnøysundregistrene, 16.07.2025



## Resultatregnskap

Beløp i: NOK	Note	2024	2023
<b>RESULTATREGNSKAP</b>			
<b>Inntekter</b>			
Sum inntekter		0	0
<b>Kostnader</b>			
Lønnskostnad	1	0	5 000
Annen driftskostnad	2	69 687	65 975
Sum kostnader		69 687	70 975
Driftsresultat		-69 687	-70 975
<b>Finansinntekter og finanskostnader</b>			
Mottatt konsernbidrag	3	0	27 782
Renteinntekt fra foretak i samme konsern		303 281	1 136 340
Annen renteinntekt		258 949	8 160
Sum finansinntekter		562 230	1 172 282
Rentekostnad til foretak i samme konsern		302 820	261 002
Annen rentekostnad		55 382	840 306
Sum finanskostnader		358 202	1 101 308
Netto finans		204 028	70 974
Resultat før skattekostnad		134 341	-1
Skattekostnad	3	29 555	0
Årsresultat		104 786	-1
<b>Overføringer og disponeringer</b>			
Overf. til/fra annen egenkapital	4	104 786	-1
Sum overføringer og disponeringer		104 786	-1



## Balanse

Beløp i: NOK	Note	2024	2023
<b>BALANSE - EIENDELER</b>			
<b>Anleggsmidler</b>			
<b>Immaterielle eiendeler</b>			
Utsatt skattefordel	3	0	0
<b>Sum immaterielle eiendeler</b>		<b>0</b>	<b>0</b>
<b>Varige driftsmidler</b>			
<b>Sum varige driftsmidler</b>		<b>0</b>	<b>0</b>
<b>Finansielle anleggsmidler</b>			
Investering i datterselskap	5	16 096 326	10 096 326
<b>Sum finansielle anleggsmidler</b>		<b>16 096 326</b>	<b>10 096 326</b>
<b>Sum anleggsmidler</b>		<b>16 096 326</b>	<b>10 096 326</b>
<b>Omløpsmidler</b>			
<b>Varer</b>			
<b>Fordringer</b>			
Andre kortsiktige fordringer		217 072	181 534
Konsernfordringer		3 731 842	10 441 298
<b>Sum fordringer</b>		<b>3 948 914</b>	<b>10 622 832</b>
<b>Investeringer</b>			
<b>Sum investeringer</b>		<b>0</b>	<b>0</b>
<b>Bankinnskudd, kontanter og lignende</b>			
Bankinnskudd, kontanter og lignende		1 602	3 894
<b>Sum bankinnskudd, kontanter og lignende</b>		<b>1 602</b>	<b>3 894</b>
<b>Sum omløpsmidler</b>		<b>3 950 516</b>	<b>10 626 726</b>
<b>SUM EIENDELER</b>		<b>20 046 842</b>	<b>20 723 053</b>

## BALANSE - EGENKAPITAL OG GJELD



## Balanse

Beløp i: NOK	Note	2024	2023
<b>Egenkapital</b>			
<b>Innskutt egenkapital</b>			
Aksjekapital	4, 6	100 000	100 000
<b>Sum innskutt egenkapital</b>		<b>100 000</b>	<b>100 000</b>
<b>Opptjent egenkapital</b>			
Annen egenkapital	4	8 226 662	8 121 876
<b>Sum opptjent egenkapital</b>		<b>8 226 662</b>	<b>8 121 876</b>
<b>Sum egenkapital</b>		<b>8 326 662</b>	<b>8 221 876</b>
<b>Gjeld</b>			
<b>Langsiktig gjeld</b>			
Utsatt skatt	3	0	0
<b>Sum avsetninger for forpliktelser</b>		<b>0</b>	<b>0</b>
<b>Annen langsiktig gjeld</b>			
<b>Sum annen langsiktig gjeld</b>		<b>0</b>	<b>0</b>
<b>Sum langsiktig gjeld</b>		<b>0</b>	<b>0</b>
<b>Kortsiktig gjeld</b>			
Leverandørgjeld		62 296	63 265
Betalbar skatt		29 555	0
Kortsiktig konserngjeld		11 628 329	6 892 890
Annen kortsiktig gjeld		0	5 545 022
<b>Sum kortsiktig gjeld</b>		<b>11 720 180</b>	<b>12 501 177</b>
<b>Sum gjeld</b>		<b>11 720 180</b>	<b>12 501 177</b>
<b>SUM EGENKAPITAL OG GJELD</b>		<b>20 046 842</b>	<b>20 723 053</b>



## Brønnøysundregistrene

### ÅRSREGNSKAP FOR REGNSKAPSÅRET 2024 - GENERELL INFORMASJON

Journalnummer: 2025 666947

#### Enheten

Organisasjonsnummer: 991 950 877  
Organisasjonsform: Aksjeselskap  
Foretaksnavn: PRE MANAGEMENT HOLDING AS  
Forretningsadresse: Lilleakerveien 31  
0283 OSLO

#### Regnskapsår

Årsregnskapets periode: 01.01.2024 - 31.12.2024

#### Konsern

Morselskap i konsern: Ja  
Konsernregnskap lagt ved: Nei

#### Regnskapsregler

Regler for små foretak benyttet: Ja  
Benyttet ved utarbeidelsen av  
årsregnskapet til selskapet: Regnskapslovens alminnelige regler

#### Årsregnskapet fastsatt av kompetent organ

Bekreftet av representant for selskapet: Pål Torleif Raaum  
Dato for fastsettelse av årsregnskapet: 10.07.2025

#### Revisjon

Årsregnskapet er utarbeidet av ekstern  
autorisert regnskapsfører: Ja  
Ekstern autorisert regnskapsfører har i  
løpet av regnskapsåret bistått ved den  
løpende regnskapsføringen eller utført  
andre tjenester for selskapet enn å  
utarbeide årsregnskapet: Ja

#### Grunnlag for avgivelse

År 2024: Årsregnskap er elektronisk innlevert.  
År 2023: Tall er hentet fra elektronisk innlevert årsregnskap fra 2024.

*Det er ikke krav til at årsregnskapet m.v. som sendes til Regnskapsregisteret er undertegnet. Kontrollen på at dette er utført ligger hos revisor/enhetens øverste organ. Sikkerheten ivaretas ved at innsender har rolle/rettighet for innsending av årsregnskapet via Altinn, og ved at det bekreftes at årsregnskapet er fastsatt av kompetent organ.*

Brønnøysundregistrene, 15.07.2025

---

Brønnøysundregistrene  
Postadresse: Postboks 900, 8910 Brønnøysund  
Telefon: 75 00 75 00  
E-post: firmapost@brreg.no Internett: www.brreg.no  
Organisasjonsnummer: 974 760 673



Organisasjonsnr: 991 950 877  
PRE MANAGEMENT HOLDING AS

## RESULTATREGNSKAP

<b>Beløp i: NOK</b>	<b>Note</b>	<b>2024</b>	<b>2023</b>
<b>RESULTATREGNSKAP</b>			
<b>Inntekter</b>			
Sum inntekter		0	0
<b>Kostnader</b>			
Lønnskostnad	1	0	5 000
Annen driftskostnad	2	69 687	65 975
Sum kostnader		69 687	70 975
<b>Driftsresultat</b>		<b>-69 687</b>	<b>-70 975</b>
<b>Finansinntekter og finanskostnader</b>			
Mottatt konsernbidrag	3	0	27 782
Renteinntekt fra foretak i samme konsern		303 281	1 136 340
Annen renteinntekt		258 949	8 160
Sum finansinntekter		562 230	1 172 282
Rentekostnad til foretak i samme konsern		302 820	261 002
Annen rentekostnad		55 382	840 306
Sum finanskostnader		358 202	1 101 308
<b>Netto finans</b>		<b>204 028</b>	<b>70 974</b>
<b>Resultat før skattekostnad</b>		<b>134 341</b>	<b>-1</b>
Skattekostnad	3	29 555	0
<b>Årsresultat</b>		<b>104 786</b>	<b>-1</b>
<b>Overføringer og disponeringer</b>			
Overf. til/fra annen egenkapital	4	104 786	-1
Sum overføringer og disponeringer		104 786	-1



Organisasjonsnr: 991 950 877  
PRE MANAGEMENT HOLDING AS

## BALANSE

Beløp i: NOK	Note	2024	2023
<b>BALANSE - EIENDELER</b>			
<b>Anleggsmidler</b>			
<b>Immaterielle eiendeler</b>			
Utsatt skattefordel	3	0	0
Sum immaterielle eiendeler		0	0
<b>Varige driftsmidler</b>			
Sum varige driftsmidler		0	0
<b>Finansielle anleggsmidler</b>			
Investering i datterselskap	5	16 096 326	10 096 326
Sum finansielle anleggsmidler		16 096 326	10 096 326
Sum anleggsmidler		16 096 326	10 096 326
<b>Omløpsmidler</b>			
<b>Varer</b>			
<b>Fordringer</b>			
Andre kortsiktige fordringer		217 072	181 534
Konsernfordringer		3 731 842	10 441 298
Sum fordringer		3 948 914	10 622 832
<b>Investeringer</b>			
Sum investeringer		0	0
<b>Bankinnskudd, kontanter og lignende</b>			
Bankinnskudd, kontanter og lignende		1 602	3 894
Sum bankinnskudd, kontanter og lignende		1 602	3 894
Sum omløpsmidler		3 950 516	10 626 726
<b>SUM EIENDELER</b>		<b>20 046 842</b>	<b>20 723 053</b>
<b>BALANSE - EGENKAPITAL OG GJELD</b>			
<b>Egenkapital</b>			
<b>Innskutt egenkapital</b>			
Aksjekapital	4, 6	100 000	100 000
Sum innskutt egenkapital		100 000	100 000
<b>Opptjent egenkapital</b>			



Annen egenkapital	4	8 226 662	8 121 876
<b>Sum opptjent egenkapital</b>		<b>8 226 662</b>	<b>8 121 876</b>
<b>Sum egenkapital</b>		<b>8 326 662</b>	<b>8 221 876</b>
<b>Gjeld</b>			
<b>Langsiktig gjeld</b>			
Utsatt skatt	3	0	0
<b>Sum avsetninger for forpliktelseser</b>		<b>0</b>	<b>0</b>
<b>Annen langsiktig gjeld</b>		<b>0</b>	<b>0</b>
<b>Sum annen langsiktig gjeld</b>		<b>0</b>	<b>0</b>
<b>Sum langsiktig gjeld</b>		<b>0</b>	<b>0</b>
<b>Kortsiktig gjeld</b>			
Leverandørgjeld		62 296	63 265
Betalbar skatt		29 555	0
Kortsiktig konserngjeld		11 628 329	6 892 890
Annen kortsiktig gjeld		0	5 545 022
<b>Sum kortsiktig gjeld</b>		<b>11 720 180</b>	<b>12 501 177</b>
<b>Sum gjeld</b>		<b>11 720 180</b>	<b>12 501 177</b>
<b>SUM EGENKAPITAL OG GJELD</b>		<b>20 046 842</b>	<b>20 723 053</b>



Organisasjonsnr: 991 950 877  
PRE MANAGEMENT HOLDING AS

**NOTEOPPLYSNINGER - SELSKAP** - alle poster oppgitt i hele tall

## Note

### Regnskapsprinsipper

Årsregnskapet er satt opp i samsvar med regnskapsloven og god regnskapsskikk for små foretak. Ihht. bestemmelsene i RL §3-2, 4. ledd, for små foretak, har selskapet unnlatt å utarbeide konsernregnskap. Selskapet har ikke endret regnskapsprinsipp fra 2023 til 2024. Inntektsføring Inntektsføring ved tjenestesalg skjer i takt med utførelsen. Utbytte og mottatt konsernbidrag inntektsføres i samme periode som det avsettes for i utdelende selskap. Omløpsmidler og kortsiktig gjeld Omløpsmidler og kortsiktig gjeld omfatter normalt poster som forfaller til betaling innen ett år etter siste dag i regnskapsåret, samt poster som knytter seg til varekretsløpet. Omløpsmidler vurderes til laveste verdi av anskaffelseskost og antatt virkelig verdi (Laveste verdis prinsipp). Anleggsmidler og langsiktig gjeld Anleggsmidler omfatter eiendeler bestemt til varig eie og bruk for virksomheten. Anleggsmidler er vurdert til anskaffelseskost. Varige driftsmidler føres opp i balansen og avskrives over driftsmidlets forventede økonomiske levetid. Varige driftsmidler nedskrives til virkelig verdi ved verdifall som forventes ikke å være av forbigående art. Nedskrivninger blir reversert når grunnlaget for nedskrivningen ikke lenger finnes å være til stede. Valuta Pengeposter i utenlandsk valuta vurderes etter børskursen på valutaen etter kursnoteringen på den siste dagen i regnskapsåret. Fordringer Kundefordringer føres opp i balansen til pålydende etter fradrag for avsetning til påregnelig tap. Avsetning til påregnelig tap gjøres på grunnlag av en individuell vurdering av de enkelte fordringene. I tillegg gjøres det for øvrige kundefordringer en uspesifisert avsetning for å dekke antatt tap. Andre fordringer er også gjenstand for en tilsvarende vurdering. Skatt Skattekostnaden i resultatregnskapet omfatter periodens betalbare skatt som blir utlignet og forfaller til betaling i neste regnskapsår i tillegg til endring i utsatt skatt. Utsatt skatt er beregnet med skattesatsen ved utgangen av regnskapsåret (22%) på grunnlag av skattereduserende og skatteøkende midlertidige forskjeller som eksisterer mellom regnskapsmessige og skattemessige verdier. I beregningen er det også medtatt ligningsmessig fremførbart underskudd ved regnskapsårets utgang. Skatteøkende og skattereduserende midlertidige forskjeller som reverserer eller kan reversere i samme periode er utlignet og nettoført. Utsatt skattefordel balanseføres i den grad skattefordelen antas å kunne utnyttes gjennom fremtidige skattepliktige overskudd.

## Note

**Antall årsverk i regnskapsåret**  
0.00

**Note**  
1

**Spesifisering av resultatregnskapet**

**Lønnskostnader**



<u>Andre ytelser</u>	<u>Årets</u>	<u>Fjorårets</u>
	0.00	5000.00
<u>Sum lønnskostnader</u>	<u>Årets</u>	<u>Fjorårets</u>
	0.00	5000.00

## Note

### Ekstraordinære inntekter og kostnader

<u>Sum</u>	<u>Beløp</u>	
<u>Balanseført verdi 31.12.</u>	<u>Varige driftsmidler</u>	<u>Immaterielle eiend.</u>

### Konsernregnskap

Morselskapet sitt navn

Forretningskontor for morselskapet

### Begrunnelse for at datterselskap er utelatt fra konsolideringen

<u>Samlet beløp - tilknyttet selskap</u>	<u>Årets</u>	<u>Fjorårets</u>	
<u>Samlet beløp - foretak i samme konsern</u>	<u>Årets</u>	<u>Fjorårets</u>	
<u>Samlet beløp - foretak i samme konsern</u>	<u>Årets</u>	<u>Fjorårets</u>	
<u>Samlet beløp - felles kontrollert virksomhet</u>	<u>Årets</u>	<u>Fjorårets</u>	
<u>Pantstillelse</u>	<u>Beløp</u>		
<u>Beholdning av egne aksjer</u>	<u>Antall</u>	<u>Pålydende</u>	<u>Andel av aksjek.</u>



RSM Norge AS

Ruseløkkveien 30, 0251 Oslo  
Pb 1312 Vika, 0112 Oslo  
Org.nr: 982 316 588 MVA

Til generalforsamlingen i Pre Management Holding AS

T +47 23 11 42 00  
F +47 23 11 42 01

[www.rsmnorge.no](http://www.rsmnorge.no)

## Uavhengig revisors beretning

### Konklusjon

Vi har revidert årsregnskapet for Pre Management Holding AS som viser et overskudd på NOK 104 786. Årsregnskapet består av balanse per 31. desember 2024, resultatregnskap for regnskapsåret avsluttet per denne datoen og noter til årsregnskapet, herunder et sammendrag av viktige regnskapsprinsipper.

Etter vår mening

- oppfyller årsregnskapet gjeldende lovkrav, og
- gir årsregnskapet et rettviseende bilde av selskapets finansielle stilling per 31. desember 2024, og av dets resultater for regnskapsåret avsluttet per denne datoen i samsvar med regnskapslovens regler og god regnskapsskikk i Norge.

### Grunnlag for konklusjonen

Vi har gjennomført revisjonen i samsvar med International Standards on Auditing (ISA-ene). Våre oppgaver og plikter i henhold til disse standardene er beskrevet nedenfor under *Revisors oppgaver og plikter ved revisjonen av årsregnskapet*. Vi er uavhengige av selskapet i samsvar med kravene i relevante lover og forskrifter i Norge og International Code of Ethics for Professional Accountants (inkludert internasjonale uavhengighetsstandarder) utstedt av International Ethics Standards Board for Accountants (IESBA-reglene), og vi har overholdt våre øvrige etiske forpliktelser i samsvar med disse kravene. Innhentet revisjonsbevis er etter vår vurdering tilstrekkelig og hensiktsmessig som grunnlag for vår konklusjon.

### Styrets ansvar for årsregnskapet

Styret (ledelsen) er ansvarlig for å utarbeide årsregnskapet og for at det gir et rettviseende bilde i samsvar med regnskapslovens regler og god regnskapsskikk i Norge. Ledelsen er også ansvarlig for slik internkontroll som den finner nødvendig for å kunne utarbeide et regnskap som ikke inneholder vesentlig feilinformasjon, verken som følge av misligheter eller utilsiktede feil.

Ved utarbeidelsen av årsregnskapet må ledelsen ta standpunkt til selskapets evne til fortsatt drift og opplyse om forhold av betydning for fortsatt drift. Forutsetningen om fortsatt drift skal legges til grunn for årsregnskapet så lenge det ikke er sannsynlig at virksomheten vil bli avvirket.

### Revisors oppgaver og plikter ved revisjonen av årsregnskapet

Vårt mål er å oppnå betryggende sikkerhet for at årsregnskapet som helhet ikke inneholder vesentlig feilinformasjon, verken som følge av misligheter eller utilsiktede feil, og å avgi en revisjonsberetning som inneholder vår konklusjon. Betryggende sikkerhet er en høy grad av sikkerhet, men ingen garanti for at en revisjon utført i samsvar med ISA-ene, alltid vil avdekke vesentlig feilinformasjon. Feilinformasjon kan oppstå som følge av misligheter eller utilsiktede feil. Feilinformasjon er å anse som vesentlig dersom den enkeltvis eller samlet med rimelighet kan forventes å påvirke de økonomiske beslutningene som brukerne foretar på grunnlag av årsregnskapet.

## THE POWER OF BEING UNDERSTOOD ASSURANCE | TAX | CONSULTING

RSM Norge AS (organisasjonsnummer 982316588), RSM Advokatfirma AS (organisasjonsnummer 914095573), RSM Norge Kompetanse AS (organisasjonsnummer 925107492). RSM Norge AS er medlem av RSM-nettverket og driver under navnet RSM. RSM er foretreatingsnavnet som brukes av medlemmene i RSM-nettverket. RSM Advokatfirma AS og RSM Norge Kompetanse AS er selskaper tilknyttet RSM Norge AS. Hvert medlem i RSM-nettverket er et selvstendig revisjons- og rådgivningsfirma med uavhengig virksomhet. RSM-nettverket er ikke selv en egen juridisk person av noen form i noen jurisdiksjon.

Penneo Dokumentnøkkel: 4UUI1-4ADLI-3SACY-PJ28-ETCD4-LL8N4



Revisors beretning 2024 for Pre Management Holding AS



For videre beskrivelse av revisors oppgaver og plikter vises det til:  
<https://revisorforeningen.no/revisjonsberetninger>

Oslo, 10. juli 2025  
RSM Norge AS

Per-Henning Lie  
*Statsautorisert revisor*  
(elektronisk signert)

Penneo Dokumentnøkkel: 4UUI7-4ADLI-3SACY-PJJ28-E7CD4-LL8N4





# PENNEO

Signaturene i dette dokumentet er juridisk bindende. Dokument signert med "Penneo™ - sikker digital signatur". De signerende parter sin identitet er registrert, og er listet nedenfor.

"Med min signatur bekrefter jeg alle datoer og innholdet i dette dokument."

## Lie, Per-Henning Schulz

Statsautorisert revisor

På vegne av: RSM Norge AS

Serienummer: no\_bankid:9578-5997-4-211409

IP: 188.95.xxx.xxx

2025-07-10 06:19:02 UTC



Penneo Dokumentnøkkel: 4UUI7-4ADLI-3SACY-PJJ28-E7CD4-LL8NF

Dette dokumentet er signert digitalt via [Penneo.com](https://penneo.com). De signerte dataene er validert ved hjelp av den matematiske hashverdien av det originale dokumentet. All kryptografisk bevisføring er innebygd i denne PDF-en for fremtidig validering.

Dette dokumentet er forseglest med et kvalifisert elektronisk segl. For mer informasjon om Penneos kvalifiserte tillitstjenester, se <https://eud.penneo.com>.

### Slik kan du bekrefte at dokumentet er originalt

Når du åpner dokumentet i Adobe Reader, kan du se at det er sertifisert av **Penneo A/S**. Dette beviser at innholdet i dokumentet ikke har blitt endret siden tidspunktet for signeringen. Bevis for de individuelle signatørens digitale signaturer er vedlagt dokumentet.

Du kan bekrefte de kryptografiske bevisene ved hjelp av Penneos validator, <https://penneo.com/validator>, eller andre valideringsverktøy for digitale signaturer.



Årsoppgjør for

**PRE MANAGEMENT HOLDING AS**

991950877

01.01.2024 - 31.12.2024

Innhold	Side
Resultatregnskap	2
Eiendeler	3
Egenkapital og gjeld	4
Noter	5



PRE MANAGEMENT HOLDING AS  
991 950 877

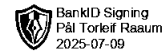


### Resultatregnskap

	Note	2024	2023
<b>Driftskostnader</b>			
Lønnskostnad	1	0	5 000
Annen driftskostnad	2	69 687	65 975
<b>Sum driftskostnader</b>		<b>69 687</b>	<b>70 975</b>
<b>Driftsresultat</b>		<b>-69 687</b>	<b>-70 975</b>
<b>Finansinntekter</b>			
Mottatt konsernbidrag	3	0	27 782
Renteinntekt fra foretak i samme konsern		303 281	1 136 340
Annen renteinntekt		258 949	8 160
<b>Sum finansinntekter</b>		<b>562 230</b>	<b>1 172 282</b>
<b>Finanskostnader</b>			
Rentekostnad til foretak i samme konsern		302 820	261 002
Annen rentekostnad		55 382	840 306
<b>Sum finanskostnader</b>		<b>358 202</b>	<b>1 101 308</b>
<b>Netto finans</b>		<b>204 028</b>	<b>70 974</b>
<b>Resultat før skattekostnad</b>		<b>134 341</b>	<b>-1</b>
Skattekostnad	3	29 555	0
<b>Årsresultat</b>		<b>104 786</b>	<b>-1</b>
<b>Overføringer</b>			
Overf. til/fra annen egenkapital	4	104 786	-1
<b>Sum overføringer</b>		<b>104 786</b>	<b>-1</b>



PRE MANAGEMENT HOLDING AS  
991 950 877

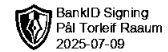


## Balanse

	Note	31.12.2024	31.12.2023
<b>EIENDELER</b>			
<b>Anleggsmidler</b>			
<b>Finansielle anleggsmidler</b>			
Investering i datterselskap	5	16 096 326	10 096 326
<b>Sum finansielle anleggsmidler</b>		<b>16 096 326</b>	<b>10 096 326</b>
<b>Sum anleggsmidler</b>		<b>16 096 326</b>	<b>10 096 326</b>
<b>Omløpsmidler</b>			
<b>Fordringer</b>			
Kortsiktige konsernfordringer		3 731 842	10 441 298
Andre kortsiktige fordringer		217 072	181 534
<b>Sum fordringer</b>		<b>3 948 914</b>	<b>10 622 832</b>
<b>Bankinnskudd, kontanter og lignende</b>			
Bankinnskudd, kontanter og lignende		1 602	3 894
<b>Sum bankinnskudd, kontanter og lignende</b>		<b>1 602</b>	<b>3 894</b>
<b>Sum omløpsmidler</b>		<b>3 950 516</b>	<b>10 626 726</b>
<b>SUM EIENDELER</b>		<b>20 046 842</b>	<b>20 723 053</b>



PRE MANAGEMENT HOLDING AS  
991 950 877



## Balanse

	Note	31.12.2024	31.12.2023
<b>EGENKAPITAL OG GJELD</b>			
<b>Egenkapital</b>			
<b>Innskutt egenkapital</b>			
Aksjekapital	4, 6	100 000	100 000
<b>Sum innskutt egenkapital</b>		<b>100 000</b>	<b>100 000</b>
<b>Opptjent egenkapital</b>			
Annen egenkapital	4	8 226 662	8 121 876
<b>Sum opptjent egenkapital</b>		<b>8 226 662</b>	<b>8 121 876</b>
<b>Sum egenkapital</b>		<b>8 326 662</b>	<b>8 221 876</b>
<b>Gjeld</b>			
<b>Kortsiktig gjeld</b>			
Leverandørgjeld		62 296	63 265
Betalbar skatt		29 555	0
Kortsiktig konserngjeld		11 628 329	6 892 890
Annen kortsiktig gjeld		0	5 545 022
<b>Sum kortsiktig gjeld</b>		<b>11 720 180</b>	<b>12 501 177</b>
<b>Sum gjeld</b>		<b>11 720 180</b>	<b>12 501 177</b>
<b>SUM EGENKAPITAL OG GJELD</b>		<b>20 046 842</b>	<b>20 723 053</b>

OSLO, 09.07.2025

Pål Torleif Raaum  
styrets leder



PRE MANAGEMENT HOLDING AS  
991 950 877



## Noter

### Regnskapsprinsipper

Årsregnskapet er satt opp i samsvar med regnskapsloven og god regnskapsskikk for små foretak. Ihht. bestemmelsene i RL §3-2, 4. ledd, for små foretak, har selskapet unnlatt å utarbeide konsernregnskap.

Selskapet har ikke endret regnskapsprinsipp fra 2023 til 2024.

### Inntektsføring

Inntektsføring ved tjenestesalg skjer i takt med utførelsen. Utbytte og mottatt konsernbidrag inntektsføres i samme periode som det avsettes for i utdelende selskap.

### Omløpsmidler og kortsiktig gjeld

Omløpsmidler og kortsiktig gjeld omfatter normalt poster som forfaller til betaling innen ett år etter siste dag i regnskapsåret, samt poster som knytter seg til varekretsløpet. Omløpsmidler vurderes til laveste verdi av anskaffelseskost og antatt virkelig verdi (Laveste verdis prinsipp).

### Anleggsmidler og langsiktig gjeld

Anleggsmidler omfatter eiendeler bestemt til varig eie og bruk for virksomheten. Anleggsmidler er vurdert til anskaffelseskost. Varige driftsmidler føres opp i balansen og avskrives over driftsmidlets forventede økonomiske levetid. Varige driftsmidler nedskrives til virkelig verdi ved verdifall som forventes ikke å være av forbigående art. Nedskrivninger blir reversert når grunnlaget for nedskrivningen ikke lenger finnes å være til stede.

### Valuta

Pengeposter i utenlandsk valuta vurderes etter børskursen på valutaen etter kursnoteringen på den siste dagen i regnskapsåret.

### Fordringer

Kundefordringer føres opp i balansen til pålydende etter fradrag for avsetning til påregnelig tap. Avsetning til påregnelig tap gjøres på grunnlag av en individuell vurdering av de enkelte fordringene. I tillegg gjøres det for øvrige kundefordringer en uspesifisert avsetning for å dekke antatt tap. Andre fordringer er også gjenstand for en tilsvarende vurdering.

### Skatt


Skattekostnaden i resultatregnskapet omfatter periodens betalbare skatt som blir utlignet og forfaller til betaling i neste regnskapsår i tillegg til endring i utsatt skatt. Utsatt skatt er beregnet med skattesatsen ved utgangen av regnskapsåret (22%) på grunnlag av skattereduserende og skatteøkende midlertidige forskjeller som eksisterer mellom regnskapsmessige og skattemessige verdier. I beregningen er det også medtatt ligningsmessig fremførbart underskudd ved regnskapsårets utgang. Skatteøkende og skattereduserende midlertidige forskjeller som reverserer eller kan reversere i samme periode er utlignet og nettoført. Utsatt skattefordel balanseføres i den grad skattefordelen antas å kunne utnyttes gjennom fremtidige skattepliktige overskudd.

### Antall årsverk

Selskapet har ikke hatt ansatte i løpet av regnskapsåret.



PRE MANAGEMENT HOLDING AS  
991 950 877



## Note 1 - Lønnskostnader

Spesifikasjon av lønnskostnader	2024	2023
Lønn	0	0
Arbeidsgiveravgift	0	0
Pensjonskostnader	0	0
Andre relaterte ytelser	0	5 000
<b>Sum</b>	<b>0</b>	<b>5 000</b>

## Note 2 - Revisjon

Godtgjørelse til revisor	2024	2023
Revisjon	21 819	13 250
Andre tjenester	275	3 449
<b>Sum godtgjørelse til revisor</b>	<b>22 094</b>	<b>16 699</b>

## Note 3 - Spesifisering av skatt

Skattekostnad	2024	2023
Betalbar skatt på alminnelig inntekt	29 555	0
<b>Skattekostnad</b>	<b>29 555</b>	<b>0</b>

Skattepliktig inntekt	2024	2023
Resultat før skatt	134 341	-1
Permanente forskjeller	0	-27 782
- Anvendelse av fremførbart underskudd	-1	0
+/- Mottatt/avgitt konsernbidrag	0	27 782
<b>Skattepliktig inntekt</b>	<b>134 340</b>	<b>-1</b>

Betalbar skatt i balansen	2024	2023
Betalbar skatt på årets resultat	29 555	0
<b>Betalbar skatt i balansen</b>	<b>29 555</b>	<b>0</b>

### Mer om skattekostnad


Det er ingen midlertidige forskjeller eller grunnlag for utsatt skatt.

## Note 4 - Egenkapital

	Aksjekapital	Opptjent egenkapital	Sum
Egenkapital 31.12.2023	100 000	8 121 876	8 221 876
Årsresultat	0	104 786	104 786
<b>Egenkapital 31.12.2024</b>	<b>100 000</b>	<b>8 226 662</b>	<b>8 326 662</b>



**PRE MANAGEMENT HOLDING AS**  
991 950 877



## Note 5 - Datterselskap

Selskapene er bokført i regnskapet etter kostmetoden.

<b>Selskap:</b>	<b>Forretn. kontor</b>	<b>Anskaff.kost:</b>	<b>Bokført verdi:</b>
PRE Management China AS	Oslo	213 701	213 701
PRE Management AS	Oslo	2 467 261	0
PRE Management Bolig AS	Oslo	15 782 625	15 782 625
PRE 2 GmbH	Tyskland	2 231 866	100 000

<b>Selskap:</b>	<b>Eierandel:</b>	<b>Årsresultat</b>	<b>Egenk. 31.12</b>
PRE Management China AS	100%	5 572 832	7 882 122
PRE Management AS	100%	-3 229 244	587 623
PRE Management Bolig AS	100%	-2 032 707	7 019 534
PRE 2 GmbH 1)	98%	€ -32 137	€ 13 968

1) Tall for 2017 er siste avlagte regnskapsår. Selskapet er under avvikling.

## Note 6 - Aksjekapital

<b>Aksjeklasse</b>	<b>Antall aksjer</b>	<b>Aksjenes pålydende</b>	<b>Bokført verdi</b>
Ordinære	1 000	100	100 000

<b>Aksjonærer</b>	<b>Antall aksjer</b>	<b>Eierandel %</b>	<b>Aksjeklasse</b>
POST Holding AS	960	96,00	Ordinære
Norseman AS	40	4,00	Ordinære
<b>Totalt antall aksjer</b>	<b>1 000</b>	<b>100</b>	