



## ÅRSREGNSKAPET FOR REGNSKAPSÅRET 2021 - GENERELL INFORMASJON

### Enheten

Organisasjonsnummer:	919 675 594
Organisasjonsform:	Aksjeselskap
Foretaksnavn:	BR BIRKELAND FARMING AS
Forretningsadresse:	Alfabygget 5392 STOREBØ

### Regnskapsår

Årsregnskapets periode:	01.01.2021 - 31.12.2021
-------------------------	-------------------------

### Konsern

Morselskap i konsern:	Ja
Konsernregnskap lagt ved:	Nei

### Regnskapsregler

Regler for små foretak benyttet:	Nei
Benyttet ved utarbeidelsen av årsregnskapet til selskapet:	Regnskapslovens alminnelige regler

### Årsregnskapet fastsatt av kompetent organ

Bekreftet av representant for selskapet:	Auss Shared Service AS
Dato for fastsettelse av årsregnskapet:	21.04.2022

### Grunnlag for avgivelse

År 2021: Årsregnskapet er elektronisk innlevert  
År 2020: Tall er hentet fra elektronisk innlevert årsregnskap fra 2021

*Det er ikke krav til at årsregnskapet m.v. som sendes til Regnskapsregisteret er undertegnet. Kontrollen på at dette er utført ligger hos revisor/enhetens øverste organ. Sikkerheten ivaretas ved at innsender har rolle/rettighet for innsending av årsregnskapet via Altinn, og ved at det bekreftes at årsregnskapet er fastsatt av kompetent organ.*

Brønnøysundregistrene, 12.07.2023



### Resultatregnskap

Beløp i: NOK	Note	2021	2020
<b>RESULTATREGNSKAP</b>			
<b>Kostnader</b>			
Lønnskostnad	2		
Annen driftskostnad	2	112 540	113 702
<b>Sum kostnader</b>		<b>112 540</b>	<b>113 702</b>
<b>Driftsresultat</b>		<b>-112 540</b>	<b>-113 702</b>
<b>Finansinntekter og finanskostnader</b>			
Inntekt på investering i annet foretak i samme konsern	5	21 792 838	
Annen renteinntekt			154
<b>Sum finansinntekter</b>		<b>21 792 838</b>	<b>154</b>
<b>Netto finans</b>		<b>21 792 838</b>	<b>154</b>
<b>Ordinært resultat før skattekostnad</b>		<b>21 680 298</b>	<b>-113 549</b>
Skattekostnad på ordinært resultat	6	-24 759	-24 981
<b>Ordinært resultat etter skattekostnad</b>		<b>21 705 057</b>	<b>-88 568</b>
<b>Årsresultat</b>	7	<b>21 705 057</b>	<b>-88 568</b>
<b>Årsresultat etter minoritetsinteresser</b>		<b>21 705 057</b>	<b>-88 568</b>
<b>Totalresultat</b>		<b>21 705 057</b>	<b>-88 568</b>
<b>Overføringer og disponeringer</b>			
Ordinært utbytte	5	21 792 838	
Overført fra annen egenkapital		-87 781	-88 568
<b>Sum overføringer og disponeringer</b>		<b>21 705 057</b>	<b>-88 568</b>



## Balanse

Beløp i: NOK	Note	2021	2020
<b>BALANSE - EIENDELER</b>			
<b>Anleggsmidler</b>			
<b>Immaterielle eiendeler</b>			
Utsatt skattefordel	6	68 684	43 925
<b>Sum immaterielle eiendeler</b>		<b>68 684</b>	<b>43 925</b>
<b>Finansielle anleggsmidler</b>			
Investering i datterselskap	4		
Investering i annet foretak i samme konsern	4	2 423 659	2 423 659
Lån til foretak i samme konsern	5		
<b>Sum finansielle anleggsmidler</b>		<b>2 423 659</b>	<b>2 423 659</b>
<b>Sum anleggsmidler</b>		<b>2 492 343</b>	<b>2 467 584</b>
<b>Omløpsmidler</b>			
<b>Varer</b>			
<b>Fordringer</b>			
Kundefordringer	5		
Andre kortsiktige fordringer	5	26 823	20 834
Konsernfordringer	5	21 792 838	
<b>Sum fordringer</b>		<b>21 819 661</b>	<b>20 834</b>
<b>Investeringer</b>			
Aksjer og andeler i foretak i samme konsern	4		
<b>Bankinnskudd, kontanter og lignende</b>			
Bankinnskudd, kontanter o.l.		803 329	937 701
<b>Sum bankinnskudd, kontanter og lignende</b>		<b>803 329</b>	<b>937 701</b>
<b>Sum omløpsmidler</b>		<b>22 622 990</b>	<b>958 535</b>
<b>SUM EIENDELER</b>		<b>25 115 333</b>	<b>3 426 119</b>

## BALANSE - EGENKAPITAL OG GJELD



## Balanse

Beløp i: NOK	Note	2021	2020
<b>Egenkapital</b>			
<b>Innskutt egenkapital</b>			
Aksjekapital	3	2 905 712	2 905 712
Beholdning av egne aksjer	3		
Overkurs	7	620 468	620 468
<b>Sum innskutt egenkapital</b>		<b>3 526 180</b>	<b>3 526 180</b>
<b>Opptjent egenkapital</b>			
Annen egenkapital	7	-237 529	-149 748
<b>Sum opptjent egenkapital</b>		<b>-237 529</b>	<b>-149 748</b>
<b>Sum egenkapital</b>	7	<b>3 288 651</b>	<b>3 376 432</b>
<b>Gjeld</b>			
<b>Langsiktig gjeld</b>			
Utsatt skatt	6		
<b>Annen langsiktig gjeld</b>			
Gjeld til kredittinstitusjoner	5		
Øvrig langsiktig gjeld	5		
<b>Sum langsiktig gjeld</b>		<b>0</b>	<b>0</b>
<b>Kortsiktig gjeld</b>			
Leverandørgjeld	5	33 844	49 688
Betalbar skatt	6		
Utbytte	5	21 792 838	
Annen kortsiktig gjeld	5		
<b>Sum kortsiktig gjeld</b>		<b>21 826 682</b>	<b>49 688</b>
<b>Sum gjeld</b>		<b>21 826 682</b>	<b>49 688</b>
<b>SUM EGENKAPITAL OG GJELD</b>		<b>25 115 333</b>	<b>3 426 119</b>



## Brønnøysundregistrene

### ÅRSREGNSKAP FOR REGNSKAPSÅRET 2021 - GENERELL INFORMASJON

Journalnummer: 2022 469672

#### Enheten

Organisasjonsnummer: 919 675 594  
Organisasjonsform: Aksjeselskap  
Foretaksnavn: BR BIRKELAND FARMING AS  
Forretningsadresse: Alfabygget  
5392 STOREBØ

#### Regnskapsår

Årsregnskapets periode: 01.01.2021 - 31.12.2021

#### Konsern

Morselskap i konsern: Ja  
Konsernregnskap lagt ved: Nei

#### Regnskapsregler

Regler for små foretak benyttet: Nei  
Benyttet ved utarbeidelsen av  
årsregnskapet til selskapet: Regnskapslovens alminnelige regler

#### Årsregnskapet fastsatt av kompetent organ

Bekreftet av representant for selskapet: Auss Shared Service AS  
Dato for fastsettelse av årsregnskapet: 21.04.2022

#### Grunnlag for avgivelse

År 2021: Årsregnskap er elektronisk innlevert.  
År 2020: Tall er hentet fra elektronisk innlevert årsregnskap fra 2021.

*Det er ikke krav til at årsregnskapet m.v. som sendes til Regnskapsregisteret er undertegnet. Kontrollen på at dette er utført ligger hos revisor/enhetens øverste organ. Sikkerheten ivaretas ved at innsender har rolle/rettighet for innsending av årsregnskapet via Altinn, og ved at det bekreftes at årsregnskapet er fastsatt av kompetent organ.*

Brønnøysundregistrene, 21.06.2022



Organisasjonsnr: 919 675 594  
BR BIRKELAND FARMING AS

## RESULTATREGNSKAP

<b>Beløp i: NOK</b>	<b>Note</b>	<b>2021</b>	<b>2020</b>
<b>RESULTATREGNSKAP</b>			
<b>Kostnader</b>			
Lønnskostnad	2		
Annen driftskostnad	2	112 540	113 702
<b>Sum kostnader</b>		<b>112 540</b>	<b>113 702</b>
<b>Driftsresultat</b>		<b>-112 540</b>	<b>-113 702</b>
<b>Finansinntekter og finanskostnader</b>			
Inntekt på investering i annet foretak i samme konsern	5	21 792 838	
Annen renteinntekt			154
<b>Sum finansinntekter</b>		<b>21 792 838</b>	<b>154</b>
<b>Netto finans</b>		<b>21 792 838</b>	<b>154</b>
<b>Ordinært resultat før skattekostnad</b>		<b>21 680 298</b>	<b>-113 549</b>
Skattekostnad på ordinært resultat	6	-24 759	-24 981
<b>Ordinært resultat etter skattekostnad</b>		<b>21 705 057</b>	<b>-88 568</b>
<b>Årsresultat</b>	7	<b>21 705 057</b>	<b>-88 568</b>
<b>Årsresultat etter minoritetsinteresser</b>		<b>21 705 057</b>	<b>-88 568</b>
<b>Totalresultat</b>		<b>21 705 057</b>	<b>-88 568</b>
<b>Overføringer og disponeringer</b>			
Ordinært utbytte	5	21 792 838	
Overført fra annen egenkapital		-87 781	-88 568
<b>Sum overføringer og disponeringer</b>		<b>21 705 057</b>	<b>-88 568</b>



Organisasjonsnr: 919 675 594  
BR BIRKELAND FARMING AS

## BALANSE

Beløp i: NOK Note 2021 2020

### BALANSE - EIENDELER

#### Anleggsmidler

##### Immaterielle eiendeler

Utsatt skattefordel 6 68 684 43 925  
Sum immaterielle eiendeler 68 684 43 925

##### Finansielle anleggsmidler

Investering i datterselskap 4  
Investering i annet foretak i samme konsern 4 2 423 659 2 423 659  
Lån til foretak i samme konsern 5  
Sum finansielle anleggsmidler 2 423 659 2 423 659

#### Sum anleggsmidler

2 492 343 2 467 584

#### Omløpsmidler

##### Varer

##### Fordringer

Kundefordringer 5  
Andre kortsiktige fordringer 5 26 823 20 834  
Konsernfordringer 5 21 792 838  
Sum fordringer 21 819 661 20 834

##### Investeringer

Aksjer og andeler i foretak i samme konsern 4

##### Bankinnskudd, kontanter og lignende

Bankinnskudd, kontanter o. l. 803 329 937 701  
Sum bankinnskudd, kontanter og lignende 803 329 937 701

#### Sum omløpsmidler

22 622 990 958 535

#### SUM EIENDELER

25 115 333 3 426 119

### BALANSE - EGENKAPITAL OG GJELD

#### Egenkapital

##### Innskutt egenkapital

Aksjekapital 3 2 905 712 2 905 712



Beholdning av egne aksjer	3		
Overkurs	7	620 468	620 468
<b>Sum innskutt egenkapital</b>		<b>3 526 180</b>	<b>3 526 180</b>
<b>Opptjent egenkapital</b>			
Annen egenkapital	7	-237 529	-149 748
<b>Sum opptjent egenkapital</b>		<b>-237 529</b>	<b>-149 748</b>
<b>Sum egenkapital</b>	<b>7</b>	<b>3 288 651</b>	<b>3 376 432</b>
<b>Gjeld</b>			
<b>Langsiktig gjeld</b>			
Utsatt skatt	6		
<b>Annen langsiktig gjeld</b>			
Gjeld til kredittinstitusjoner	5		
Øvrig langsiktig gjeld	5		
<b>Sum langsiktig gjeld</b>		<b>0</b>	<b>0</b>
<b>Kortsiktig gjeld</b>			
Leverandørgjeld	5	33 844	49 688
Betalbar skatt	6		
Utbytte	5	21 792 838	
Annen kortsiktig gjeld	5		
<b>Sum kortsiktig gjeld</b>		<b>21 826 682</b>	<b>49 688</b>
<b>Sum gjeld</b>		<b>21 826 682</b>	<b>49 688</b>
<b>SUM EGENKAPITAL OG GJELD</b>		<b>25 115 333</b>	<b>3 426 119</b>



Organisasjonsnr: 919 675 594  
BR BIRKELAND FARMING AS

NOTEOPPLYSNINGER - SELSKAP - alle poster oppgitt i hele tall

Note

Antall aksjer og aksjeeiere

Note

2

Antall årsverk i regnskapsåret

Virksomheten har hatt følgende antall årsverk:

0.00

Omløpsmidler                      Startdato      Sluttdato      Endring

Skattemessig fremf.undersk. Startdato      Sluttdato      Endring

Kortsiktig gjeld                      Startdato      Sluttdato      Endring



## Årsregnskap

**Br Birkeland Farming AS**

**2021**

Org.nr: 919 675 594



## STYRETS ÅRSBERETNING 2021 Br Birkeland Farming AS

### Virksomhetens art

Br Birkeland Farming AS (Selskapet) sin virksomhet består av å eie aksjer i selskap som driver oppdrettsvirksomhet, samt hva hermed står i forbindelse. Selskapet eier 100% av aksjene i Kobbevik & Furuholmen Oppdrett AS og 50% av aksjene i Br Birkeland Drift AS.

Selskapet har gjennom datterselskapet Kobbevik & Furuholmen Oppdrett AS (KF), syv konsesjoner for oppdrett av atlantisk laks og ørret i Vestland.

Selskapet er lokalisert i Austevoll kommune.

### Fortsatt drift

Årsregnskapet er utarbeidet under forutsetningen om fortsatt drift. Til grunn for dette ligger forventninger om fortsatt drift i selskapets datterselskap.

### Likestilling

Selskapet hadde ved årets utløp ingen ansatte. Styret består av 6 personer, hvorav 1 kvinne.

### Ytre miljø

Styret er ikke kjent med at selskapet forurensar det ytre miljø ut over det som er vanlig for denne type virksomhet.

### Ansvarsforsikring for styrets medlemmer og daglig leder

Det er tegnet forsikring for styrets medlemmer og daglig leder for det personlige erstatningsansvar for formuesskade som de kan pådra seg i forbindelse med utøvelsene av sine verv (styre- og ledelsesansvar). Forsikringen er tegnet på markedsmessige vilkår i et internasjonalt forsikringselskap med solid rating.

### Redegjørelse for årsregnskapet

Etter styrets oppfatning gir det fremlagte resultatregnskap og balanse for regnskapsåret 2021, med tilhørende noter og kontantstrømpoppstilling, et riktig uttrykk for selskapets stilling og resultat. Det hefter ingen vesentlig usikkerhet eller andre ekstraordinære forhold ved årsregnskapet som påvirker dette.

### Virksomhetens inntjening, finansielle stilling og antatte fremtidige utvikling

Br Birkeland Farming AS er et holdingselskap der inntjening, finansiell stilling og fremtidig utvikling i stor grad er basert på driften i datterselskapet KF. Selskapets finansielle stilling er tilfredsstillende. Selskapets investeringer i datterselskap er pr. 31.12.2021 vurdert til kostmetoden.

Årsresultat for 2021 er på NOK 21 705 057 mot NOK -88 568 i 2020. Grunnen til økning i resultat er mottatt konsernbidrag fra datterselskap.

Selskapet har en totalbalanse i 2021 på NOK 25 115 333 mot NOK 3 426 119 i 2020. Egenkapitalen er på NOK 3 288 651 i 2021 mot NOK 3 376 432 i 2020. Selskapet har ikke langsiktig gjeld.

Netto kontantstrøm fra operasjonell virksomhet viser NOK -134 371 i 2021 mot NOK -128 506 i 2020. Netto kontantstrøm fra investeringsaktiviteter viser NOK 0 i 2021. I 2020 var beløpet NOK -249 846 og bestod i hovedsak av kapitalinnskudd i det nystiftede selskapet Br Birkeland Drift. Netto kontantstrøm fra finansieringsaktiviteter i 2021 var på NOK 0 mot NOK 0 i 2020.



Selskapets finansielle risiko er først og fremst knyttet til datterselskapets inntjening. Datterselskapets finansielle risiko er i hovedsak knyttet til biomasse i sjø, markedspriser for atlantisk laks og den generelle konkurransesituasjonen for atlantisk laks.

Kobbevik & Furuholmen Oppdrett AS sin inntjening i 2021 har vært negativ. Selskapet bedret imidlertid sin inntjening i 2021 sammenlignet med 2020, men inntjeningen har vært negativt påvirket av at det ble påvist ILA på lokalitet Øksnes i Austrheim kommune. Forsert utslakting av Øksnes lokaliteten medførte ekstraordinære kostnader, samt dårlig pris oppnåelse grunnet ukurant slakte størrelse. Selskapet selger all sin fisk i spotmarkedet.

### Helse, miljø og sikkerhet

Selskapet hadde ingen ansatte i 2021 eller i 2020. Dermed har det ikke vært registrert sykefravær, skader eller ulykker i disse årene.

### Forslag til anvendelse av resultat


I 2021 hadde selskapet et overskudd etter skatt på kr 21 705 057 som foreslås disponert slik:


Overført fra annen egenkapital	kr	0
Avsatt til utbytte	kr	21 792 838
Sum overført	kr	21 792 838


Storebø, 21.04.2022


  
Helge Møgster  
Styrets leder

  
Arne Birkeland  
Styrets nestleder

  
June Inger Lise Drønnen Møgster  
Styremedlem

  
Arne Møgster  
Styremedlem

  
Alf Oddvar Bjanes  
Styremedlem

  
Inge Arve Birkeland  
Styremedlem



## Br Birkeland Farming AS

### Resultatregnskap

Driftsinntekter og driftskostnader	Note	2021	2020
Annen driftskostnad	2	112 540	113 702
<b>Sum driftskostnader</b>		<b>112 540</b>	<b>113 702</b>
<b>Driftsresultat</b>		<b>-112 540</b>	<b>-113 702</b>
<b>Finansinntekter og finanskostnader</b>			
Inntekt på investering i annet foretak i samme konsern	5	21 792 838	0
Annen renteinntekt		0	154
<b>Resultat av finansposter</b>		<b>21 792 838</b>	<b>154</b>
<b>Ordinært resultat før skattekostnad</b>		<b>21 680 298</b>	<b>-113 549</b>
Skattekostnad på ordinært resultat	6	-24 759	-24 981
<b>Ordinært resultat</b>		<b>21 705 057</b>	<b>-88 568</b>
<b>Årsresultat</b>	7	<b>21 705 057</b>	<b>-88 568</b>
<b>Overføringer</b>			
Avsatt til utbytte	5	21 792 838	0
Overført fra annen egenkapital		87 781	88 568
<b>Sum overføringer</b>		<b>21 705 057</b>	<b>-88 568</b>



## Br Birkeland Farming AS

### Balanse

<b>Eiendeler</b>	<b>Note</b>	<b>2021</b>	<b>2020</b>
Utsatt skattefordel	6	68 684	43 925
<b>Sum immaterielle eiendeler</b>		<b>68 684</b>	<b>43 925</b>
<b>Finansielle anleggsmidler</b>			
Investeringer i annet foretak i samme konsern	4	2 423 659	2 423 659
<b>Sum finansielle anleggsmidler</b>		<b>2 423 659</b>	<b>2 423 659</b>
<b>Sum anleggsmidler</b>		<b>2 492 343</b>	<b>2 467 584</b>
<b>Omløpsmidler</b>			
<b>Fordringer</b>			
Andre kortsiktige fordringer	5	26 823	20 834
Konsernfordringer	5	21 792 838	0
<b>Sum fordringer</b>		<b>21 819 661</b>	<b>20 834</b>
Bankinnskudd, kontanter o.l.		803 329	937 701
<b>Sum omløpsmidler</b>		<b>22 622 990</b>	<b>958 535</b>
<b>Sum eiendeler</b>		<b>25 115 333</b>	<b>3 426 119</b>



**Br Birkeland Farming AS**

Balanse


Egenkapital og gjeld	Note	2021	2020
<b>Egenkapital</b>			
Aksjekapital	3	2 905 712	2 905 712
Overkurs	7	620 468	620 468
<b>Sum innskutt egenkapital</b>		<b>3 526 180</b>	<b>3 526 180</b>
<b>Opptjent egenkapital</b>			
Annen egenkapital	7	-237 529	-149 748
<b>Sum opptjent egenkapital</b>		<b>-237 529</b>	<b>-149 748</b>
<b>Sum egenkapital</b>	7	<b>3 288 651</b>	<b>3 376 432</b>
<b>Gjeld</b>			
<b>Kortsiktig gjeld</b>			
Leverandørgjeld	5	33 844	49 688
Utbytte	5	21 792 838	0
<b>Sum kortsiktig gjeld</b>		<b>21 826 682</b>	<b>49 688</b>
<b>Sum gjeld</b>		<b>21 826 682</b>	<b>49 688</b>
<b>Sum egenkapital og gjeld</b>		<b>25 115 333</b>	<b>3 426 119</b>


Storebø, 21.04.2022


Styret i Br Birkeland Farming AS

  
Helge Møgster  
Styrets leder

  
Arne Birkeland  
Styrets nestleder

  
June Inger Lise Drønen Møgster  
Styremedlem

  
Arne Møgster  
Styremedlem

  
Alf Oddvar Bjanes  
Styremedlem

  
Inge Arve Birkeland  
Styremedlem



## Br Birkeland Farming AS - noter 2021

### Note 1 Regnskapsprinsipper

Årsregnskap for Br Birkeland Farming AS er satt opp i samsvar med regnskapslovens regler og er utarbeidet etter norske regnskapsstandarder og anbefalinger til god regnskapsskikk. De viktigste regnskapsprinsippene for selskapet er beskrevet nedenfor.

#### Generelt

Selskapet er et datterselskap av Austevoll Seafood ASA (Austevoll kommune), og er konsolidert i konsernregnskapet til Austevoll Seafood ASA.

Eiendeler bestemt til varig eie eller bruk er klassifisert som anleggsmidler. Andre eiendeler er klassifisert som omløpsmidler. Fordringer som skal tilbakebetales innen ett år er klassifisert som omløpsmidler. Ved klassifisering av gjeld er analoge kriterier lagt til grunn med unntak av neste års avdrag på pantelån. Dette inngår i langsiktig gjeld.

Anleggsmidler vurderes til anskaffelseskost, men nedskrives til virkelig verdi når verdifallet ikke forventes å være forbigående. Anleggsmidler med begrenset økonomisk levetid avskrives planmessig. Langsiktig gjeld balanseføres til nominelt beløp på etableringstidspunktet.

Omløpsmidler vurderes til laveste av anskaffelseskost og virkelig verdi. Kortsiktig gjeld balanseføres til nominelt beløp på etableringstidspunktet.

Enkelte poster er i samsvar med regnskapsloven vurdert etter spesielle vurderingsregler. Det redegjøres nærmere for disse nedenfor.

#### Aksjer i datterselskap og tilknyttet selskap

Datterselskap er selskap der morselskapet har kontroll, og dermed bestemmende innflytelse på enhetens finansielle og operasjonelle strategi, normalt ved å eie mer enn halvparten av den stemmeberettigede kapitalen. Investeringer med 20-50 % eie av stemmeberettiget kapital og betydelig innflytelse, defineres som tilknyttede selskaper.

Følgende selskaper er eid av Br Birkeland Farming AS pr 31.12.:

Datterselskap	Eierandel
Kobbevik og Furuholmen Oppdrett AS	100%
Br Birkeland Drift AS	50%

#### Regnskapsprinsipper for aksjer i datterselskaper og tilknyttede selskaper

Kostmetoden brukes som prinsipp for investeringer i datterselskaper og tilknyttede selskaper i selskapsregnskapet. Kostprisen økes når midler tilføres ved kapitalutvidelse, eller når det gis konsernbidrag til datterselskap. Mottatte utdelinger resultatføres i utgangspunktet som inntekt. Utdelinger som overstiger andel av opptjent egenkapital etter kjøpet føres som reduksjon av anskaffelseskost. Utbytte/konsernbidrag fra datterselskap regnskapsføres det samme året som datterselskapet avsetter beløpet. Utbytte fra andre selskaper regnskapsføres som finansinntekt når utbyttet er vedtatt.

#### Fordringer

Fordringer er vurdert til pålydende etter fradrag for avsetning til forventet tap. Avsetning til tap gjøres på grunnlag av en individuell vurdering av de enkelte fordringene

#### Gjeld

Gjeld, med unntak for enkelte avsetninger for forpliktelser, balanseføres til nominelt gjeldsbeløp.

#### Skatter

Skattekostnaden sammenstilles med regnskapsmessige resultat før skatt. Skattekostnaden består av betalbar skatt (skatt på årets direkte skattepliktige inntekt) og endring i netto utsatt skatt. Utsatt skatt og utsatt skattefordel er presentert netto i balansen.



**Br Birkeland Farming AS - noter 2021**

**Kontantstrøm**

Kontantstrømoppstillingen utarbeides etter den indirekte metoden. Kontanter og kontantekvivalenter omfatter kontanter, bankinnskudd og andre kortsiktige, likvide plasseringer som umiddelbart og med uvesentlig kursrisiko kan konverteres til kjente kontantbeløp og med gjenværende løpetid mindre enn tre måneder fra anskaffelsesdato.



## Br Birkeland Farming AS - noter 2021

### Note 2 Lønnskostnader og godtgjørelser

Selskapet har ingen ansatte. Administrasjon av selskapet ivaretas av Br Birkeland Drift AS, honorar for 2021 er på kr 0 det samme som i 2020. AUSS Shared Service AS er regnskapsfører, og honoraret for 2021 er på kr 33 844 og kr 49 688 i 2020 .

Det er ikke utbetalt lønn eller godtgjørelse til styre eller daglig leder i selskapet i 2021 eller i 2020. Det er ikke utbetalt eller gjort avtaler om bonuser, overskuddsdeling eller andre fordeler i selskapet i 2021 eller i 2020.

### Revisor

Kostnadsført revisjonshonorar for 2021 utgjør kr 20 000 inkl. mva, i 2020 var dette på kr 20 000 inkl. mva.

### Note 3 Aksjonærer

Aksjekapitalen i Br Birkeland Farming AS pr. 31.12 består av:

	Antall	Pålydende	Bokført
Ordinære aksjer	14 528 559	0,2	2 905 712
<b>Sum</b>	<b>14 528 559</b>		<b>2 905 712</b>

### Eierstruktur

De største aksjonærene i % pr. 31.12 var:

	Ordinære	Eierandel	Stemmeandel
Austevoll Seafood ASA	8 026 241	55,2	55,2
Cobra Invest AS	2 829 264	19,5	19,5
Doctus Marine AS	1 339 220	9,2	9,2
As Nave	436 286	3,0	3,0
VBM AS	436 286	3,0	3,0
Per Arne Bjånes	337 791	2,3	2,3
Kobi AS	245 220	1,7	1,7
MHA Holding AS	245 220	1,7	1,7
S og S AS	205 501	1,4	1,4
MS Marine AS	148 802	1,0	1,0
<b>Sum &gt;1% eierandel</b>	<b>14 249 831</b>	<b>98,1</b>	<b>98,1</b>
Sum øvrige	278 728	1,9	1,9
<b>Totalt antall aksjer</b>	<b>14 528 559</b>	<b>100,0</b>	<b>100,0</b>

Austevoll Seafood ASA utarbeider konsernregnskap, hvor Br Birkeland Farming AS inngår. Konsernregnskapet utleveres ved henvendelse til [info@auss.no](mailto:info@auss.no), [www.auss.no](http://www.auss.no) eller pr. post.



## Br Birkeland Farming AS - noter 2021

### Note 4 Datterselskap

	Kontor- kommune	Eier- andel	Anskaffelses kost	Balansført verdi	Andel egenkapital	Andel resultat
Kobbevik og Furuholmen Oppdrett AS	Austevoll	100%	2 173 659	2 173 659	270 402 610	-13 879 628
Br Birkeland Drift AS	Austevoll	50%	250 000	250 000	320 727	115 429
<b>Sum</b>			<b>2 423 659</b>	<b>2 423 659</b>	<b>270 723 337</b>	<b>-13 764 199</b>

### Note 5 Mellomværende med selskap i samme konsern

	2021	2020
<b>Fordringer</b>		
Andre kortsiktige fordringer konsern	21 819 661	20 834
<b>Sum</b>	<b>21 819 661</b>	<b>20 834</b>
<b>Gjeld</b>		
Leverandørgjeld innen konsern	33 844	49 688
Avsatt utbytte til morselskap	21 792 838	0
<b>Sum</b>	<b>21 826 682</b>	<b>49 688</b>



## Br Birkeland Farming AS - noter 2021

### Note 6 Skatt

<b>Årets skattekostnad</b>	<b>2021</b>	<b>2020</b>
Resultatført skatt på ordinært resultat:		
Betalbar skatt	0	0
Endring i utsatt skattefordel	-24 759	-24 981
<b>Skattekostnad ordinært resultat</b>	<b>-24 759</b>	<b>-24 981</b>
Skattepliktig inntekt:		
Ordinært resultat før skatt	21 680 298	-113 549
Permanente forskjeller	-21 792 838	0
<b>Skattepliktig inntekt</b>	<b>-112 540</b>	<b>-113 549</b>
Betalbar skatt i balansen:		
Betalbar skatt på årets resultat	0	0
<b>Sum betalbar skatt i balansen</b>	<b>0</b>	<b>0</b>
Beregning av effektiv skattesats		
Resultat før skatt	21 680 298	-113 549
Beregnet skatt av resultat før skatt	4 769 666	-24 981
Skatteeffekt av permanente forskjeller	-4 794 424	0
<b>Sum</b>	<b>-24 759</b>	<b>-24 981</b>
Effektiv skattesats	-0,1 %	22,0 %

**Skatteeffekten av midlertidige forskjeller og underskudd til fremføring som har gitt opphav til utsatt skatt og utsatte skattefordeler, spesifisert på typer av midlertidige forskjeller**

	<b>2021</b>	<b>2020</b>	<b>Endring</b>
Akkumulert fremførbart underskudd	-312 198	-199 659	112 540
<b>Grunnlag for utsatt skattefordel</b>	<b>-312 198</b>	<b>-199 659</b>	<b>112 540</b>
<b>Utsatt skattefordel (22 %)</b>	<b>-68 684</b>	<b>-43 925</b>	<b>24 759</b>

### Note 7 Egenkapital

	<b>Aksjekapital</b>	<b>Overkurs</b>	<b>Annen egenkapital</b>	<b>Sum egenkapital</b>
Pr. 31.12.2020	2 905 712	620 468	-149 748	3 376 432
<b>Pr. 01.01.2021</b>	<b>2 905 712</b>	<b>620 468</b>	<b>-149 748</b>	<b>3 376 432</b>
Årets resultat			21 705 057	21 705 057
Utbytte			-21 792 838	-21 792 838
<b>Pr. 31.12.2021</b>	<b>2 905 712</b>	<b>620 468</b>	<b>-237 529</b>	<b>3 288 651</b>



## Br Birkeland Farming AS - noter 2021

### Kontantstrømoppstilling

	2021	2020
Kontantstrømmer fra operasjonelle aktiviteter		
Resultat før skattekostnad	21 680 298	-113 549
Inntekt på investering i datterselskap	-21 792 838	
Renteinntekt	0	-154
Endring i leverandørgjeld	-15 843	6 031
Endring i andre tidsavgrensningsposter	-5 988	-20 834
<b>Netto kontantstrøm fra operasjonelle aktiviteter</b>	<b>-134 371</b>	<b>-128 506</b>
Kontantstrømmer fra investeringsaktiviteter		
Utbetalinger ved kjøp av aksjer og andeler i andre foretak	0	-250 000
Mottatte renter	0	154
<b>Netto kontantstrøm fra investeringsaktiviteter</b>	<b>0</b>	<b>-249 846</b>
Netto endring i bankbeholdning	-134 371	-378 352
Bankbeholdning ved periodens begynnelse	937 700	1 316 052
<b>Bankbeholdning ved periodens slutt</b>	<b>803 329</b>	<b>937 700</b>



Til generalforsamlingen i Br Birkeland Farming AS

## Uavhengig revisors beretning

### Konklusjon

Vi har revidert årsregnskapet til Br Birkeland Farming AS som består av balanse per 31. desember 2021, resultatregnskap og kontantstrømoppstilling for regnskapsåret avsluttet per denne datoen og noter til årsregnskapet, herunder et sammendrag av viktige regnskapsprinsipper.

Etter vår mening

- oppfyller årsregnskapet gjeldende lovkrav, og
- gir årsregnskapet et rettviseende bilde av selskapets finansielle stilling per 31. desember 2021, og av dets resultater og kontantstrømmer for regnskapsåret avsluttet per denne datoen i samsvar med regnskapslovens regler og god regnskapsskikk i Norge.

### Grunnlag for konklusjonen

Vi har gjennomført revisjonen i samsvar med de internasjonale revisjonsstandardene International Standards on Auditing (ISA-ene). Våre oppgaver og plikter i henhold til disse standardene er beskrevet nedenfor under *Revisors oppgaver og plikter ved revisjonen av årsregnskapet*. Vi er uavhengige av selskapet slik det kreves i lov, forskrift og International Code of Ethics for Professional Accountants (inkludert internasjonale uavhengighetsstandarder) utstedt av the International Ethics Standards Board for Accountants (IESBA-reglene), og vi har overholdt våre øvrige etiske forpliktelser i samsvar med disse kravene. Innhentet revisjonsbevis er etter vår vurdering tilstrekkelig og hensiktsmessig som grunnlag for vår konklusjon.

### Øvrig informasjon

Styret (ledelsen) er ansvarlig for informasjonen i årsberetningen. Øvrig informasjon omfatter informasjon i årsrapporten bortsett fra årsregnskapet og den tilhørende revisjonsberetningen. Vår konklusjon om årsregnskapet ovenfor dekker ikke informasjonen i årsberetningen.

I forbindelse med revisjonen av årsregnskapet er det vår oppgave å lese årsberetningen. Formålet er å vurdere hvorvidt det foreligger vesentlig inkonsistens mellom årsberetningen og årsregnskapet og den kunnskap vi har opparbeidet oss under revisjonen av årsregnskapet, eller hvorvidt informasjon i årsberetningen ellers fremstår som vesentlig feil. Vi har plikt til å rapportere dersom årsberetningen fremstår som vesentlig feil. Vi har ingenting å rapportere i så henseende.

Basert på kunnskapen vi har opparbeidet oss i revisjonen, mener vi at årsberetningen

- er konsistent med årsregnskapet og
- inneholder de opplysninger som skal gis i henhold til gjeldende lovkrav.

### Ledelsens ansvar for årsregnskapet

Ledelsen er ansvarlig for å utarbeide årsregnskapet og for at det gir et rettviseende bilde i samsvar med regnskapslovens regler og god regnskapsskikk i Norge. Ledelsen er også ansvarlig for slik

PricewaterhouseCoopers AS, Sandviksbodene 2A, Postboks 3984 - Sandviken, NO-5835 Bergen  
T: 02316, org. no.: 987 009 713 MVA, [www.pwc.no](http://www.pwc.no)  
Statsautoriserte revisorer, medlemmer av Den norske Revisorforening og autorisert regnskapsførerselskap



internkontroll som den finner nødvendig for å kunne utarbeide et årsregnskap som ikke inneholder vesentlig feilinformasjon, verken som følge av misligheter eller utilsiktede feil.


Ved utarbeidelsen av årsregnskapet må ledelsen ta standpunkt til selskapets evne til fortsatt drift og opplyse om forhold av betydning for fortsatt drift. Forutsetningen om fortsatt drift skal legges til grunn for årsregnskapet så lenge det ikke er sannsynlig at virksomheten vil bli avviklet.

#### Revisors oppgaver og plikter ved revisjonen av årsregnskapet

Vårt mål er å oppnå betryggende sikkerhet for at årsregnskapet som helhet ikke inneholder vesentlig feilinformasjon, verken som følge av misligheter eller utilsiktede feil, og å avgi en revisjonsberetning som inneholder vår konklusjon. Betryggende sikkerhet er en høy grad av sikkerhet, men ingen garanti for at en revisjon utført i samsvar med ISA-ene, alltid vil avdekke vesentlig feilinformasjon som eksisterer. Feilinformasjon kan oppstå som følge av misligheter eller utilsiktede feil. Feilinformasjon blir vurdert som vesentlig dersom den enkeltvis eller samlet med rimelighet kan forventes å påvirke økonomiske beslutninger som brukerne foretar basert på årsregnskapet.

For videre beskrivelse av revisors oppgaver og plikter vises det til:  
<https://revisorforeningen.no/revisjonsberetninger>

Bergen, 22. april 2022  
**PricewaterhouseCoopers AS**

  
**Ole Martin Waage**  
Statsautorisert revisor