



ÅRSREGNSKAPET FOR REGNSKAPSÅRET 2025 - GENERELL INFORMASJON

Enheten

Organisasjonsnummer: 922 217 610
Organisasjonsform: Aksjeselskap
Foretaksnavn: NIJAVA INVEST AS
Forretningsadresse: c/o Nils Jacob Vågen
Kirkevegen 49
5072 BERGEN

Regnskapsår

Årsregnskapets periode: 01.01.2025 - 31.12.2025

Konsern

Morselskap i konsern: Nei

Regnskapsregler

Regler for små foretak benyttet: Ja
Benyttet ved utarbeidelsen av årsregnskapet til selskapet: Regnskapslovens alminnelige regler

Årsregnskapet fastsatt av kompetent organ

Bekreftet av representant for selskapet: Nils Jacob Vågen
Dato for fastsettelse av årsregnskapet: 27.03.2026

Grunnlag for avgivelse

År 2025: Årsregnskapet er elektronisk innlevert
År 2024: Tall er hentet fra elektronisk innlevert årsregnskap fra 2025

Det er ikke krav til at årsregnskapet m.v. som sendes til Regnskapsregisteret er undertegnet. Kontrollen på at dette er utført ligger hos revisor/enhetens øverste organ. Sikkerheten ivaretas ved at innsender har rolle/rettighet for innsending av årsregnskapet via Altinn, og ved at det bekreftes at årsregnskapet er fastsatt av kompetent organ.

Brønnøysundregistrene, 28.05.2026



Resultatregnskap

Beløp i: NOK	Note	2025	2024
RESULTATREGNSKAP			
Inntekter			
Salgsinntekt		387 500	402 675
Sum inntekter	1	387 500	402 675
Kostnader			
Annen driftskostnad	2	106 644	107 764
Sum kostnader		106 644	107 764
Driftsresultat		280 856	294 911
Finansinntekter og finanskostnader			
Annen renteinntekt		36 896	31 415
Annen finansinntekt		238	
Sum finansinntekter		37 134	31 415
Nedskrivning av andre finansielle anleggsmidler		105 000	
Annen rentekostnad			1 871
Sum finanskostnader		105 000	1 871
Netto finans		-67 866	29 544
Resultat før skattekostnad		212 990	324 455
Skattekostnad på resultat		70 443	71 756
Årsresultat	3	142 547	252 699
Årsresultat etter minoritetsinteresser		142 547	252 699
Totalresultat		142 547	252 699
Overføringer og disponeringer			
Avsatt til annen egenkapital		142 547	252 699
Sum overføringer og disponeringer		142 547	252 699



Balanse

Beløp i: NOK	Note	2025	2024
BALANSE - EIENDELER			
Anleggsmidler			
Immaterielle eiendeler			
Finansielle anleggsmidler			
Investeringer i aksjer og andeler			105 000
Sum finansielle anleggsmidler			105 000
Sum anleggsmidler			105 000
Omløpsmidler			
Varer			
Fordringer			
Kundefordringer		175 937	194 249
Sum fordringer		175 937	194 249
Bankinnskudd, kontanter og lignende			
Bankinnskudd, kontanter o.l.		1 224 731	957 860
Sum bankinnskudd, kontanter og lignende		1 224 731	957 860
Sum omløpsmidler		1 400 668	1 152 109
SUM EIENDELER		1 400 668	1 257 109
BALANSE - EGENKAPITAL OG GJELD			
Egenkapital			
Innskutt egenkapital			
Aksjekapital	4	30 000	30 000
Beholdning av egne aksjer	4		
Sum innskutt egenkapital		30 000	30 000
Opptjent egenkapital			
Annen egenkapital		1 209 180	1 066 633



Balanse

Beløp i: NOK	Note	2025	2024
Udisponert resultat			
Sum opptjent egenkapital		1 209 180	1 066 633
Sum egenkapital	3	1 239 180	1 096 633
Kortsiktig gjeld			
Leverandørgjeld		-541	259
Betalbar skatt		70 443	71 756
Skyldig offentlige avgifter		34 983	36 934
Annen kortsiktig gjeld		56 603	51 528
Sum kortsiktig gjeld		161 488	160 476
Sum gjeld		161 488	160 476
SUM EGENKAPITAL OG GJELD		1 400 668	1 257 109



Brønnøysundregistrene

ÅRSREGNSKAP FOR REGNSKAPSÅRET 2025 - GENERELL INFORMASJON

Journalnummer: 2026 476128

Virksomheten

Organisasjonsnummer: 922 217 610
Organisasjonsform: Aksjeselskap
Foretaksnavn: NIJAVA INVEST AS
Forretningsadresse: c/o Nils Jacob Vågen
Kirkevegen 49
5072 BERGEN

Regnskapsår

Årsregnskapets periode: 01.01.2025 - 31.12.2025

Konsern

Morselskap i konsern: Nei

Regnskapsregler

Regler for små foretak benyttet: Ja
Benyttet ved utarbeidelsen av årsregnskapet: Regnskapslovens alminnelige regler

Årsregnskapet fastsatt av kompetent organ

Bekreftet av: Nils Jacob Vågen
Dato for fastsettelse av årsregnskapet: 27.03.2026

Revisjon

Selskapet har besluttet at årsregnskapet ikke skal revideres: Ja
Årsregnskapet er utarbeidet av ekstern autorisert regnskapsfører: Ja
Ekstern autorisert regnskapsfører har i løpet av regnskapsåret bistått ved den løpende regnskapsføringen eller utført andre tjenester for selskapet enn å utarbeide årsregnskapet: Ja

Grunnlag for avgivelse

År 2025: Årsregnskap er elektronisk innlevert.
År 2024: Tall er hentet fra elektronisk innlevert årsregnskap fra 2025.

Virksomheten sitt øverste organ er ansvarlig for at årsregnskapet er signert. Det er mulig å levere årsregnskap uten signatur fordi sikkerheten for rett rapportering er ivarettatt ved at innsenderen har rolle/rettighet for innsending i Altinn. Navnet på representanten, som bekrefter at årsregnskapet er godkjent, er i tillegg oppgitt.

Brønnøysundregistrene, 27.05.2026

Brønnøysundregistrene
Postadresse: Postboks 900, 8910 Brønnøysund
Telefon: 75 00 75 00
E-post: firmapost@brreg.no Internett: www.brreg.no
Organisasjonsnummer: 974 760 673



Organisasjonsnr: 922 217 610
NIJAVA INVEST AS

RESULTATREGNSKAP

Beløp i: NOK	Note	2025	2024
RESULTATREGNSKAP			
Inntekter			
Salgsinntekt		387 500	402 675
Sum inntekter	1	387 500	402 675
Kostnader			
Annen driftskostnad	2	106 644	107 764
Sum kostnader		106 644	107 764
Driftsresultat		280 856	294 911
Finansinntekter og finanskostnader			
Annen renteinntekt		36 896	31 415
Annen finansinntekt		238	
Sum finansinntekter		37 134	31 415
Nedskrivning av andre finansielle anleggsmidler		105 000	
Annen rentekostnad			1 871
Sum finanskostnader		105 000	1 871
Netto finans		-67 866	29 544
Resultat før skattekostnad		212 990	324 455
Skattekostnad på resultat		70 443	71 756
Årsresultat	3	142 547	252 699
Årsresultat etter minoritetsinteresser		142 547	252 699
Totalresultat		142 547	252 699
Overføringer og disponeringer			
Avsatt til annen egenkapital		142 547	252 699
Sum overføringer og disponeringer		142 547	252 699



Organisasjonsnr: 922 217 610
NIJAVA INVEST AS

BALANSE

Beløp i: NOK **Note** **2025** **2024**

BALANSE - EIENDELER

Anleggsmidler

Immaterielle eiendeler

Finansielle anleggsmidler

Investeringer i aksjer og
andeler

105 000

Sum finansielle
anleggsmidler

105 000

Sum anleggsmidler

105 000

Omløpsmidler

Varer

Fordringer

Kundefordringer

175 937

194 249

Sum fordringer

175 937

194 249

Bankinnskudd, kontanter og lignende

Bankinnskudd, kontanter o.
l.

1 224 731

957 860

Sum bankinnskudd,
kontanter og lignende

1 224 731

957 860

Sum omløpsmidler

1 400 668

1 152 109

SUM EIENDELER

1 400 668

1 257 109

BALANSE - EGENKAPITAL OG GJELD

Egenkapital

Innskutt egenkapital

Aksjekapital

4

30 000

30 000

Beholdning av egne aksjer

4

Sum innskutt egenkapital

30 000

30 000

Opptjent egenkapital

Annen egenkapital

1 209 180

1 066 633

Udisponert resultat

Sum opptjent egenkapital

1 209 180

1 066 633

Sum egenkapital

3

1 239 180

1 096 633

Kortsiktig gjeld

Leverandørgjeld

-541

259



Betalbar skatt	70 443	71 756
Skyldig offentlige avgifter	34 983	36 934
Annen kortsiktig gjeld	56 603	51 528
Sum kortsiktig gjeld	161 488	160 476
Sum gjeld	161 488	160 476
SUM EGENKAPITAL OG GJELD	1 400 668	1 257 109



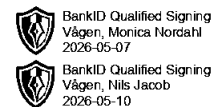
Organisasjonsnr: 922 217 610
NIJAVA INVEST AS

NOTEOPPLYSNINGER - SELSKAP

- alle poster oppgitt i hele tall

Note

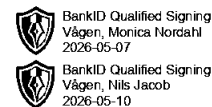
Antall årsverk i regnskapsåret
0.00



Årsregnskap 2025 Nijava Invest AS

Resultatregnskap
Balanse
Noter til regnskapet

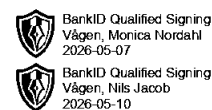
Org.nr.: 922 217 610



Resultatregnskap

Nijava Invest AS

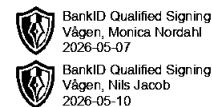
	Note	2025	2024
Salgsinntekt		387 500	402 675
Sum driftsinntekter	1	387 500	402 675
Annen driftskostnad	2	106 644	107 764
Sum driftskostnader		106 644	107 764
Driftsresultat		280 856	294 911
Finansinntekter og finanskostnader			
Annen renteinntekt		36 896	31 415
Annen finansinntekt		238	0
Nedskrivning av andre finansielle anleggsmidler		105 000	0
Annen rentekostnad		0	1 871
Resultat av finansposter		-67 866	29 544
Resultat før skattekostnad		212 990	324 455
Skattekostnad på resultat		70 443	71 756
Årsresultat	3	142 547	252 699
Overføringer			
Avsatt til annen egenkapital		142 547	252 699
Sum overføringer		142 547	252 699



Balanse

Nijava Invest AS

Eiendeler	Note	2025	2024
Anleggsmidler			
Finansielle anleggsmidler			
Investeringer i aksjer og andeler		0	105 000
Sum finansielle anleggsmidler		0	105 000
Sum anleggsmidler		0	105 000
Omløpsmidler			
Fordringer			
Kundefordringer		175 937	194 249
Sum fordringer		175 937	194 249
Bankinnskudd, kontanter o.l.		1 224 731	957 860
Sum omløpsmidler		1 400 668	1 152 109
Sum eiendeler		1 400 668	1 257 109



Balanse

Nijava Invest AS

Egenkapital og gjeld	Note	2025	2024
Egenkapital			
Innskutt egenkapital			
Aksjekapital	4	30 000	30 000
Sum innskutt egenkapital		30 000	30 000
Opptjent egenkapital			
Annen egenkapital		1 209 180	1 066 633
Sum opptjent egenkapital		1 209 180	1 066 633
Sum egenkapital	3	1 239 180	1 096 633
Gjeld			
Kortsiktig gjeld			
Leverandørgjeld		-541	259
Betalbar skatt		70 443	71 756
Skyldig offentlige avgifter		34 983	36 934
Annen kortsiktig gjeld		56 603	51 528
Sum kortsiktig gjeld		161 488	160 476
Sum gjeld		161 488	160 476
Sum egenkapital og gjeld		1 400 668	1 257 109

Bergen
Styret i Nijava Invest AS

Nils Jacob Vågen
styreleder

Monica Nordahl Vågen
styremedlem



Regnskapsprinsipper

Årsregnskapet er satt opp i samsvar med regnskapsloven og NRS 8 - God regnskapsskikk for smla trolen.



Driftsinntekter

Inntektsføring ved salg av varer skjer på leveringstidspunktet. Tjenester inntektsføres etter hvert som de leveres.

Skatt

Skattekostnaden i resultatregnskapet omfatter både periodens betalbare skatt og endring i utsatt skatt. Utsatt skatt er beregnet med 22 % på grunnlag av de midlertidige forskjeller som eksisterer mellom regnskapsmessige og skattemessige verdier, samt ligningsmessig underskudd til fremføring ved utgangen av regnskapsåret. Skatteøkende og skattereduserende midlertidige forskjeller som reverserer eller kan reverseres i samme periode er utlignet og nettoført.

Klassifisering og vurdering av omløpsmidler

Omløpsmidler og kortsiktig gjeld omfatter normalt poster som forfaller til betaling innen ett år etter balansedagen, samt poster som knytter seg til varekretsløpet. Omløpsmidler vurderes til laveste verdi av anskaffelseskost og virkelig verdi.

Fordringer

Kundefordringer og andre fordringer oppføres til pålydende etter fradrag for avsetning til forventet tap. Avsetning til tap gjøres på grunnlag av en individuell vurdering av de enkelte fordringene.

Note 1 Virksomhetens art og lokalisering

Nijava Invest AS er et selskap der virksomheten omfatter Annen teknisk konsulentvirksomhet. Selskapet er lokalisert i Bergen kommune.

Note 2 Lønnskostnader og antall årsverk

Lønnskostnader

	2025	2024
Sum	0	0

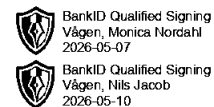
Selskapet har i 2025 sysselsatt 0 årsverk.

Note 3 Egenkapital

	Aksjekapital	Overkurs	Annen Innskutt egenkapital	Annen egenkapital	Sum egenkapital
Pr. 31.12.2024	30 000	0	0	1 066 633	1 096 633
Årets resultat				142 547	142 547
Pr 31.12.2025	30 000	0	0	1 209 180	1 239 180



Note 4 Aksjonærer



Aksjekapitalen i Nijava Invest AS pr. 31.12 består av:

	Antall	Pålydende	Bokført
A-aksjer	100	300,0	30 000
Sum	100		30 000

Eierstruktur

De største aksjonærene i % pr. 31.12 var:

	A-aksjer	Eierandel	Stemmeandel
NILS JACOB VÅGEN	100	100,0	100,0



Årsregnskap 2025 Nijava Invest AS

Resultatregnskap
Balanse
Noter til regnskapet

Org.nr.: 922 217 610



Resultatregnskap

Nijava Invest AS

	Note	2025	2024
Salgsinntekt		387 500	402 675
Sum driftsinntekter		387 500	402 675
Annen driftskostnad		106 644	107 764
Sum driftskostnader		106 644	107 764
Driftsresultat		280 856	294 911
Finansinntekter og finanskostnader			
Annen renteinntekt		36 896	31 415
Annen finansinntekt		238	0
Nedskrivning av andre finansielle anleggsmidler		105 000	0
Annen rentekostnad		0	1 871
Resultat av finansposter		-67 866	29 544
Resultat før skattekostnad		212 990	324 455
Skattekostnad på resultat		70 443	71 756
Årsresultat	3	142 547	252 699
Overføringer			
Avsatt til annen egenkapital		142 547	252 699
Sum overføringer		142 547	252 699



Balanse

Nijava Invest AS

Eiendeler	Note	2025	2024
Anleggsmidler			
Finansielle anleggsmidler			
Investeringer i aksjer og andeler		0	105 000
Sum finansielle anleggsmidler		0	105 000
Sum anleggsmidler		0	105 000
Omløpsmidler			
Fordringer			
Kundefordringer		175 937	194 249
Sum fordringer		175 937	194 249
Bankinnskudd, kontanter o.l.		1 224 731	957 860
Sum omløpsmidler		1 400 668	1 152 109
Sum eiendeler		1 400 668	1 257 109



Balanse

Nijava Invest AS

Egenkapital og gjeld	Note	2025	2024
Egenkapital			
Innskutt egenkapital			
Aksjekapital	4	30 000	30 000
Sum innskutt egenkapital		30 000	30 000
Opptjent egenkapital			
Annen egenkapital		1 209 180	1 066 633
Sum opptjent egenkapital		1 209 180	1 066 633
Sum egenkapital	3	1 239 180	1 096 633
Gjeld			
Kortsiktig gjeld			
Leverandørgjeld		-541	259
Betalbar skatt		70 443	71 756
Skyldig offentlige avgifter		34 983	36 934
Annen kortsiktig gjeld		56 603	51 528
Sum kortsiktig gjeld		161 488	160 476
Sum gjeld		161 488	160 476
Sum egenkapital og gjeld		1 400 668	1 257 109

Bergen

Styret i Nijava Invest AS

Nils Jacob Vågen
styreleder

Monica Nordahl Vågen
styremedlem



Regnskapsprinsipper

Årsregnskapet er satt opp i samsvar med regnskapsloven og NRS 8 - God regnskapsskikk for små foretak.

Driftsinntekter

Inntektsføring ved salg av varer skjer på leveringstidspunktet. Tjenester inntektsføres etter hvert som de leveres.

Skatt

Skattekostnaden i resultatregnskapet omfatter både periodens betalbare skatt og endring i utsatt skatt. Utsatt skatt er beregnet med 22 % på grunnlag av de midlertidige forskjeller som eksisterer mellom regnskapsmessige og skattemessige verdier, samt ligningsmessig underskudd til fremføring ved utgangen av regnskapsåret. Skatteøkende og skattereduserende midlertidige forskjeller som reverserer eller kan reverseres i samme periode er utlignet og nettoført.

Klassifisering og vurdering av omløpsmidler

Omløpsmidler og kortsiktig gjeld omfatter normalt poster som forfaller til betaling innen ett år etter balansedagen, samt poster som knytter seg til varekretsløpet. Omløpsmidler vurderes til laveste verdi av anskaffelseskost og virkelig verdi.

Fordringer

Kundefordringer og andre fordringer oppføres til pålydende etter fradrag for avsetning til forventet tap. Avsetning til tap gjøres på grunnlag av en individuell vurdering av de enkelte fordringene.

Note 1 Virksomhetens art og lokalisering

Nijava Invest AS er et selskap der virksomheten omfatter Annen teknisk konsulentvirksomhet. Selskapet er lokalisert i Bergen kommune.

Note 2 Lønnskostnader og antall årsverk

Lønnskostnader

	2025	2024
Sum	0	0

Selskapet har i 2025 sysselsatt 0 årsverk.

Note 3 Egenkapital

	Aksjekapital	Overkurs	Annen innskutt egenkapital	Annen egenkapital	Sum egenkapital
Pr. 31.12.2024	30 000	0	0	1 066 633	1 096 633
Årets resultat				142 547	142 547
Pr 31.12.2025	30 000	0	0	1 209 180	1 239 180



Note 4 Aksjonærer

Aksjekapitalen i Nijava Invest AS pr. 31.12 består av:

	Antall	Pålydende	Bokført
A-aksjer	100	300,0	30 000
Sum	100		30 000

Eierstruktur

De største aksjonærene i % pr. 31.12 var:

	A-aksjer	Eierandel	Stemmeandel
NILS JACOB VÅGEN	100	100,0	100,0