



ÅRSREGNSKAPET FOR REGNSKAPSÅRET 2024 - GENERELL INFORMASJON

Enheten

Organisasjonsnummer:	997 959 302
Organisasjonsform:	Aksjeselskap
Foretaksnavn:	TURHUS INVEST AS
Forretningsadresse:	Husøynevegen 9 3550 GOL

Regnskapsår

Årsregnskapets periode:	01.01.2024 - 31.12.2024
-------------------------	-------------------------

Konsern

Morselskap i konsern:	Ja
Konsernregnskap lagt ved:	Nei

Regnskapsregler

Regler for små foretak benyttet:	Ja
Benyttet ved utarbeidelsen av årsregnskapet til selskapet:	Regnskapslovens alminnelige regler

Årsregnskapet fastsatt av kompetent organ

Bekreftet av representant for selskapet:	Per Turhus
Dato for fastsettelse av årsregnskapet:	27.05.2025

Grunnlag for avgivelse

År 2024: Årsregnskapet er elektronisk innlevert
År 2023: Tall er hentet fra elektronisk innlevert årsregnskap fra 2024

Det er ikke krav til at årsregnskapet m.v. som sendes til Regnskapsregisteret er undertegnet. Kontrollen på at dette er utført ligger hos revisor/enhetens øverste organ. Sikkerheten ivaretas ved at innsender har rolle/rettighet for innsending av årsregnskapet via Altinn, og ved at det bekreftes at årsregnskapet er fastsatt av kompetent organ.

Brønnøysundregistrene, 13.07.2025



Resultatregnskap

Beløp i: NOK	Note	2024	2023
RESULTATREGNSKAP			
Inntekter			
Annen driftsinntekt		361 914	286 407
Sum inntekter		361 914	286 407
Kostnader			
Lønnskostnad	1		
Annen driftskostnad		217 580	227 009
Sum kostnader		217 580	227 009
Driftsresultat		144 334	59 398
Finansinntekter og finanskostnader			
Inntekt på investering i annet foretak i samme konsern		8 700 000	
Renteinntekt fra foretak i samme konsern	2	1 219 683	1 251 286
Annen renteinntekt		508 412	615 868
Annen finansinntekt		92 232	97 431
Verdiøkning markedsbaserte omløpsmidler		237 829	188 122
Sum finansinntekter		10 758 157	2 152 708
Rentekostnad til foretak i samme konsern	2	25 625	12 500
Annen rentekostnad		244 703	217 873
Annen finanskostnad		11 292	
Sum finanskostnader		281 620	230 373
Netto finans		10 476 537	1 922 335
Resultat før skattekostnad		10 620 870	1 981 733
Skattekostnad på resultat	3	358 924	376 656
Årsresultat	4	10 261 946	1 605 077
Årsresultat etter minoritetsinteresser		10 261 946	1 605 077
Totalresultat		10 261 946	1 605 077



Resultatregnskap

Beløp i: NOK	Note	2024	2023
Overføringer og disponeringer			
Ordinært utbytte		5 000 000	6 000 000
Avsatt til annen egenkapital		5 261 946	-4 394 923
Sum overføringer og disponeringer		10 261 946	1 605 077



Balanse

Beløp i: NOK	Note	2024	2023
BALANSE - EIENDELER			
Anleggsmidler			
Immaterielle eiendeler			
Utsatt skattefordel	3		
Varige driftsmidler			
Tomter, bygninger o.a. fast eiendom		7 426 270	7 426 270
Sum varige driftsmidler		7 426 270	7 426 270
Finansielle anleggsmidler			
Investering i datterselskap	5	9 478 153	8 478 153
Lån til foretak i samme konsern	2	38 308 572	26 527 014
Sum finansielle anleggsmidler		47 786 725	35 005 167
Sum anleggsmidler		55 212 995	42 431 437
Omløpsmidler			
Varer			
Sum varer		1 622 061	1 615 000
Investeringer			
Markedsbaserte aksjer		2 253 650	1 947 693
Sum investeringer		2 253 650	1 947 693
Bankinnskudd, kontanter og lignende			
Bankinnskudd, kontanter o.l.		1 622 644	12 351 363
Sum bankinnskudd, kontanter og lignende		1 622 644	12 351 363
Sum omløpsmidler		5 498 355	15 914 056
SUM EIENDELER		60 711 350	58 345 494

BALANSE - EGENKAPITAL OG GJELD

Egenkapital



Balanse

Beløp i: NOK	Note	2024	2023
Innskutt egenkapital			
Aksjekapital	6	1 100 000	1 100 000
Beholdning av egne aksjer	6		
Overkurs		10 140	10 140
Sum innskutt egenkapital		1 110 140	1 110 140
Opptjent egenkapital			
Annen egenkapital		50 941 749	46 749 803
Sum opptjent egenkapital		50 941 749	46 749 803
Sum egenkapital	4	52 051 889	47 859 943
Gjeld			
Langsiktig gjeld			
Utsatt skatt	3		
Annen langsiktig gjeld			
Gjeld til kredittinstitusjoner		3 278 450	3 574 250
Sum annen langsiktig gjeld		3 278 450	3 574 250
Sum langsiktig gjeld		3 278 450	3 574 250
Kortsiktig gjeld			
Leverandørgjeld		2 788	1 806
Betalbar skatt	3	358 924	376 656
Utbytte		5 000 000	6 000 000
Annen kortsiktig gjeld	2	19 299	532 839
Sum kortsiktig gjeld		5 381 011	6 911 301
Sum gjeld		8 659 461	10 485 551
SUM EGENKAPITAL OG GJELD		60 711 350	58 345 494



Brønnøysundregistrene

ÅRSREGNSKAP FOR REGNSKAPSÅRET 2024 - GENERELL INFORMASJON

Journalnummer: 2025 660501

Enheten

Organisasjonsnummer: 997 959 302
Organisasjonsform: Aksjeselskap
Foretaksnavn: TURHUS INVEST AS
Forretningsadresse: Husøynevegen 9
3550 GOL

Regnskapsår

Årsregnskapets periode: 01.01.2024 - 31.12.2024

Konsern

Morselskap i konsern: Ja
Konsernregnskap lagt ved: Nei

Regnskapsregler

Regler for små foretak benyttet: Ja
Benyttet ved utarbeidelsen av
årsregnskapet til selskapet: Regnskapslovens alminnelige regler

Årsregnskapet fastsatt av kompetent organ

Bekreftet av representant for selskapet: Per Turhus
Dato for fastsettelse av årsregnskapet: 27.05.2025

Revisjon

Årsregnskapet er utarbeidet av ekstern
autorisert regnskapsfører: Ja
Ekstern autorisert regnskapsfører har i
løpet av regnskapsåret bistått ved den
løpende regnskapsføringen eller utført
andre tjenester for selskapet enn å
utarbeide årsregnskapet: Ja

Grunnlag for avgivelse

År 2024: Årsregnskap er elektronisk innlevert.
År 2023: Tall er hentet fra elektronisk innlevert årsregnskap fra 2024.

Det er ikke krav til at årsregnskapet m.v. som sendes til Regnskapsregisteret er undertegnet. Kontrollen på at dette er utført ligger hos revisor/enhetens øverste organ. Sikkerheten ivaretas ved at innsender har rolle/rettighet for innsending av årsregnskapet via Altinn, og ved at det bekreftes at årsregnskapet er fastsatt av kompetent organ.

Brønnøysundregistrene, 12.07.2025

Brønnøysundregistrene
Postadresse: Postboks 900, 8910 Brønnøysund
Telefon: 75 00 75 00
E-post: firmapost@brreg.no Internett: www.brreg.no
Organisasjonsnummer: 974 760 673



Organisasjonsnr: 997 959 302
TURHUS INVEST AS

RESULTATREGNSKAP

Beløp i: NOK	Note	2024	2023
RESULTATREGNSKAP			
Inntekter			
Annen driftsinntekt		361 914	286 407
Sum inntekter		361 914	286 407
Kostnader			
Lønnskostnad	1		
Annen driftskostnad		217 580	227 009
Sum kostnader		217 580	227 009
Driftsresultat		144 334	59 398
Finansinntekter og finanskostnader			
Inntekt på investering i annet foretak i samme konsern		8 700 000	
Renteinntekt fra foretak i samme konsern	2	1 219 683	1 251 286
Annen renteinntekt		508 412	615 868
Annen finansinntekt		92 232	97 431
Verdiøkning markedsbaserte omløpsmidler		237 829	188 122
Sum finansinntekter		10 758 157	2 152 708
Rentekostnad til foretak i samme konsern	2	25 625	12 500
Annen rentekostnad		244 703	217 873
Annen finanskostnad		11 292	
Sum finanskostnader		281 620	230 373
Netto finans		10 476 537	1 922 335
Resultat før skattekostnad		10 620 870	1 981 733
Skattekostnad på resultat	3	358 924	376 656
Årsresultat	4	10 261 946	1 605 077
Årsresultat etter minoritetsinteresser		10 261 946	1 605 077
Totalresultat		10 261 946	1 605 077
Overføringer og disponeringer			
Ordinært utbytte		5 000 000	6 000 000
Avsatt til annen egenkapital		5 261 946	-4 394 923
Sum overføringer og disponeringer		10 261 946	1 605 077





Organisasjonsnr: 997 959 302
TURHUS INVEST AS

BALANSE

Beløp i: NOK	Note	2024	2023
BALANSE - EIENDELER			
Anleggsmidler			
Immaterielle eiendeler			
Utsatt skattefordel	3		
Varige driftsmidler			
Tomter, bygninger o.a. fast eiendom		7 426 270	7 426 270
Sum varige driftsmidler		7 426 270	7 426 270
Finansielle anleggsmidler			
Investering i datterselskap	5	9 478 153	8 478 153
Lån til foretak i samme konsern	2	38 308 572	26 527 014
Sum finansielle anleggsmidler		47 786 725	35 005 167
Sum anleggsmidler		55 212 995	42 431 437
Omløpsmidler			
Varer			
Sum varer		1 622 061	1 615 000
Investeringer			
Markedsbaserte aksjer		2 253 650	1 947 693
Sum investeringer		2 253 650	1 947 693
Bankinnskudd, kontanter og lignende			
Bankinnskudd, kontanter o. l.		1 622 644	12 351 363
Sum bankinnskudd, kontanter og lignende		1 622 644	12 351 363
Sum omløpsmidler		5 498 355	15 914 056
SUM EIENDELER		60 711 350	58 345 494
BALANSE - EGENKAPITAL OG GJELD			
Egenkapital			
Innskutt egenkapital			
Aksjekapital	6	1 100 000	1 100 000
Beholdning av egne aksjer	6		
Overkurs		10 140	10 140
Sum innskutt egenkapital		1 110 140	1 110 140



Opptjent egenkapital			
Annen egenkapital		50 941 749	46 749 803
Sum opptjent egenkapital		50 941 749	46 749 803
Sum egenkapital	4	52 051 889	47 859 943
Gjeld			
Langsiktig gjeld			
Utsatt skatt	3		
Annen langsiktig gjeld			
Gjeld til			
kredittinstitusjoner		3 278 450	3 574 250
Sum annen langsiktig gjeld		3 278 450	3 574 250
Sum langsiktig gjeld		3 278 450	3 574 250
Kortsiktig gjeld			
Leverandørgjeld		2 788	1 806
Betalbar skatt	3	358 924	376 656
Utbytte		5 000 000	6 000 000
Annen kortsiktig gjeld	2	19 299	532 839
Sum kortsiktig gjeld		5 381 011	6 911 301
Sum gjeld		8 659 461	10 485 551
SUM EGENKAPITAL OG GJELD		60 711 350	58 345 494



Organisasjonsnr: 997 959 302
TURHUS INVEST AS

NOTEOPPLYSNINGER - SELSKAP - alle poster oppgitt i hele tall

Note

Antall årsverk i regnskapsåret
0.00

Sum Beløp

Balanseført verdi 31.12. Varige driftsmidler Immaterielle eiend.

Konsernregnskap

Morselskapet sitt navn

Forretningskontor for morselskapet

Begrunnelse for at datterselskap er utelatt fra konsolideringen

Samlet beløp - tilknyttet selskap Årets Fjorårets

Samlet beløp - foretak i samme konsern Årets Fjorårets

Samlet beløp - foretak i samme konsern Årets Fjorårets

Samlet beløp - felles kontrollert virksomhet Årets Fjorårets

Pantstillelse Beløp

Beholdning av egne aksjer Antall Pålydende Andel av aksjek.



Årsregnskap 2024

Turhus Invest AS

Resultatregnskap
Balanse
Noter til regnskapet

Org.nr.: 997 959 302



Resultatregnskap

Turhus Invest AS

Driftsinntekter og driftskostnader	Note	2024	2023
Annen driftsinntekt		361 914	286 407
Sum driftsinntekter		<u>361 914</u>	<u>286 407</u>
Annen driftskostnad		217 580	227 009
Sum driftskostnader		<u>217 580</u>	<u>227 009</u>
Driftsresultat		<u>144 334</u>	<u>59 398</u>
Finansinntekter og finanskostnader			
Inntekt på investering i annet foretak i samme konsern		8 700 000	0
Renteinntekt fra foretak i samme konsern	2	1 219 683	1 251 286
Annen renteinntekt		508 412	615 868
Annen finansinntekt		92 232	97 431
Verdiøkning markedsbaserte omløpsmidler		237 829	188 122
Rentekostnad til foretak i samme konsern	2	25 625	12 500
Annen rentekostnad		244 703	217 873
Annen finanskostnad		11 292	0
Resultat av finansposter		<u>10 476 537</u>	<u>1 922 335</u>
Resultat før skattekostnad		10 620 870	1 981 733
Skattekostnad på resultat	3	358 924	376 656
Resultat		<u>10 261 946</u>	<u>1 605 077</u>
Ekstraordinære inntekter og kostnader			
Årsresultat	4	<u>10 261 946</u>	<u>1 605 077</u>
Overføringer			
Avsatt til utbytte		5 000 000	6 000 000
Avsatt til annen egenkapital		5 261 946	-4 394 923
Sum overføringer		<u>10 261 946</u>	<u>1 605 077</u>



Balanse

Turhus Invest AS

Eiendeler	Note	2024	2023
Anleggsmidler			
Varige driftsmidler			
Tomter, bygninger o.a. fast eiendom		7 426 270	7 426 270
Sum varige driftsmidler		<u>7 426 270</u>	<u>7 426 270</u>
Finansielle anleggsmidler			
Investeringer i datterselskap	5	9 478 153	8 478 153
Lån til foretak i samme konsern	2	38 308 572	26 527 014
Sum finansielle anleggsmidler		<u>47 786 725</u>	<u>35 005 167</u>
Sum anleggsmidler		<u>55 212 995</u>	<u>42 431 437</u>
Omløpsmidler			
Lager av varer og annen beholdning		1 622 061	1 615 000
Fordringer			
Investeringer			
Markedsbaserte aksjer		2 253 650	1 947 693
Sum investeringer		<u>2 253 650</u>	<u>1 947 693</u>
Bankinnskudd, kontanter o.l.		1 622 644	12 351 363
Sum omløpsmidler		<u>5 498 355</u>	<u>15 914 056</u>
Sum eiendeler		<u>60 711 350</u>	<u>58 345 494</u>





Balanse


Turhus Invest AS

Egenkapital og gjeld	Note	2024	2023
Innskutt egenkapital			
Aksjekapital	6	1 100 000	1 100 000
Overkurs		10 140	10 140
Sum innskutt egenkapital		<u>1 110 140</u>	<u>1 110 140</u>
Opptjent egenkapital			
Annen egenkapital		50 941 749	46 749 803
Sum opptjent egenkapital		<u>50 941 749</u>	<u>46 749 803</u>
Sum egenkapital	4	<u>52 051 889</u>	<u>47 859 943</u>
Gjeld			
Avsetning for forpliktelser			
Annen langsiktig gjeld			
Gjeld til kredittinstitusjoner		3 278 450	3 574 250
Sum annen langsiktig gjeld		<u>3 278 450</u>	<u>3 574 250</u>
Kortsiktig gjeld			
Leverandørgjeld		2 788	1 806
Betalbar skatt	3	358 924	376 656
Utbytte		5 000 000	6 000 000
Annen kortsiktig gjeld	2	19 299	532 839
Sum kortsiktig gjeld		<u>5 381 011</u>	<u>6 911 301</u>
Sum gjeld		<u>8 659 461</u>	<u>10 485 551</u>
Sum egenkapital og gjeld		<u>60 711 350</u>	<u>58 345 494</u>

Gol, 27.05.2025
Styret i Turhus Invest AS


Per Turhus
Styreleder


Arne Turhus
Styremedlem


Kirsten Marie Turhus
Styremedlem



Regnskapsprinsipper

Årsregnskapet er satt opp i samsvar med regnskapsloven og NRS 8 - God regnskapsskikk for små foretak.

Valuta

Pengeposter i utenlandsk valuta vurderes iht. kursen ved regnskapsårets slutt.

Driftsinntekter

Inntektsføring ved salg av varer skjer på leveringstidspunktet. Tjenester inntektsføres etter hvert som de leveres.

Skatt

Skattekostnaden i resultatregnskapet omfatter både periodens betalbare skatt og endring i utsatt skatt. Utsatt skatt er beregnet med 22 % på grunnlag av de midlertidige forskjeller som eksisterer mellom regnskapsmessige og skattemessige verdier, samt ligningsmessig underskudd til fremføring ved utgangen av regnskapsåret. Skatteøkende og skattereduserende midlertidige forskjeller som reverserer eller kan reverseres i samme periode er utlignet og nettoført.

Klassifisering og vurdering av anleggsmidler

Anleggsmidler omfatter eiendeler bestemt til varig eie og bruk. Anleggsmidler er vurdert til anskaffelseskost. Varige driftsmidler balanseføres og avskrives over driftsmidlets økonomiske levetid. Avskrivningsperioden for fast eiendom anskaffet etter 2009 er dekomponert i en del som gjelder råbygget og en del som gjelder faste tekniske installasjoner. Varige driftsmidler nedskrives til gjenvinnbart beløp ved verdifall som forventes ikke å være forbigående. Gjenvinnbart beløp er det høyeste av netto salgsverdi og verdi i bruk. Verdi i bruk er nåverdi av fremtidige kontantstrømmer knyttet til eiendelen. Nedskrivningen reverseres når grunnlaget for nedskrivningen ikke lenger er til stede.

Klassifisering og vurdering av omløpsmidler

Omløpsmidler og kortsiktig gjeld omfatter normalt poster som forfaller til betaling innen ett år etter balansedagen, samt poster som knytter seg til varekretsløpet. Omløpsmidler vurderes til laveste verdi av anskaffelseskost og virkelig verdi.

Aksjer i datterselskap

Investeringer i datterselskap er vurdert etter kostmetoden ettersom konsernet samlet ikke overstiger grensen for små foretak. Forrige år ble det benyttet regnskapsregler for øvrige foretak. Endring skyldes endring i Regnskapsloven knyttet til terskelverdier.

Varer

Varer er vurdert til det laveste av anskaffelseskost og netto salgsverdi.

Note 1 Lønnskostnader

Turhus Invest AS har ikke hatt lønns- eller personalkostnader i 2024 og det foreligger heller ingen slike forpliktelser.



Note 2 Mellomværende konsernselskaper

	2024	2023
Turhus Maskin AS	12 472 640	10 116 800
Klemmavegen 14 AS	4 628 729	4 017 838
Husøynevegen 11 AS	9 833 854	9 365 575
Turhus Næringseiendom AS	3 178 140	3 026 800
Elvevegen 25 AS	8 033 333	0
Elvevegen 16 AS	0	-512 500
Sum	38 146 697	26 014 514

Mellomværende er renteberegnet i 2024, og rentene er inkludert i saldo på mellomværende. Totalt er det kr 25 625 i rentekostnader og kr 1 219 683 i renteinntekter i 2024.

Note 3 Skatt

Årets skattekostnad	2024	2023
Resultatført skatt på ordinært resultat:		
Betalbar skatt	358 924	376 656
Endring i utsatt skattefordel	0	0
Skattekostnad ordinært resultat	358 924	376 656
Skattepliktig inntekt:		
Resultat før skatt	10 620 870	1 981 733
Permanente forskjeller	-8 989 396	-269 661
Skattepliktig inntekt	1 631 474	1 712 072
Betalbar skatt i balansen:		
Betalbar skatt på årets resultat	358 924	376 656
Sum betalbar skatt i balansen	358 924	376 656

Skatteeffekten av midlertidige forskjeller som har gitt opphav til utsatt skatt og utsatte skattefordeler, spesifisert på typer av midlertidige forskjeller

	2024	2023	Endring
Utsatt skatt (22 %)	0	0	0

Note 4 Egenkapital

	Aksjekapital	Overkurs	Annen Innskutt egenkapital	Annen egenkapital	Sum egenkapital
Pr. 31.12.2023	1 100 000	10 140	0	46 749 803	47 859 943
Årets resultat				10 261 946	10 261 946
Utbytte				-5 000 000	-5 000 000
Kapitalnedsettelse	-1 070 000		0		-1 070 000
Kapitaløkning	1 070 000			-1 070 000	0



Pr 31.12.2024 1 100 000 10 140 0 50 941 749 52 051 889

Note 5 Aksjer datterselskaper

	Eierandel	Balanseført verdi selskapsregnskap	Resultat 2024	Egenkapita 1 31.12.2024
Turhus Maskin AS	100 %	210 000	9 843 101	62 502 460
Klemmavegen 14 AS	100 %	1 410 000	-314 110	3 340 337
Husøynevegen 11 AS	100 %	1 000 000	945 687	4 612 060
Turhus Næringseiendom AS	100 %	1 000 000	1 084 139	9 819 685
Elvevegen 25 AS	100 %	1 000 000	-62 815	937 185
Elvevegen 16 AS	100 %	4 858 153	414 173	3 155 419

Note 6 Aksjonærer

Aksjekapitalen i Turhus Invest AS pr. 31.12 består av:

	Antall	Pålydende	Bokført
Ordinære aksjer	1 000	1 100,0	1 100 000
Sum	1 000		1 100 000

Eierstruktur

De største aksjonærene i % pr. 31.12 var:

	Ordinære	Eierandel	Stemmeandel
Arne Turhus	500	50,0	50,0
Per Turhus	500	50,0	50,0
Totalt antall aksjer	1 000	100,0	100,0

Aksjer eiet av medlemmer i styret og daglig leder:

Navn	Verv	Ordinære
Arne Turhus	Styremedlem	500
Per Turhus	Styreleder	500
Totalt antall aksjer		1 000



Statsautorisert revisor
Per Amund Brenno

ORG. NR.: 919 635 088

Tlf: 91 35 40 16

E post:
per.amund.brenno@gmail.com

Brennovegen 160
3540 NESBYEN

UAVHENGIG REVISORS BERETNING
Til generalforsamlingen i Turhus Invest AS

Uttalelse om revisjonen av årsregnskapet

Konklusjon

Vi har revidert årsregnskapet for Turhus Invest AS som viser et overskudd på kr 10 261 946. Årsregnskapet består av balanse per 31. desember 2024, resultatregnskap for regnskapsåret avsluttet per denne datoen og noter til årsregnskapet, herunder et sammendrag av viktige regnskapsprinsipper.

Etter vår mening

- oppfyller årsregnskapet gjeldende lovkrav, og
- gir årsregnskapet et rettviseende bilde av selskapets finansielle stilling per 31. desember 2024 og av dets resultater for regnskapsåret avsluttet per denne datoen i samsvar med regnskapslovens regler og god regnskapsskikk i Norge.

Grunnlag for konklusjonen

Vi har gjennomført revisjonen i samsvar med International Standards on Auditing (ISA-ene). Våre oppgaver og plikter i henhold til disse standardene er beskrevet nedenfor under Revisors oppgaver og plikter ved revisjonen av årsregnskapet. Vi er uavhengige av selskapet i samsvar med kravene i relevante lover og forskrifter i Norge og International Code of Ethics for Professional Accountants (inkludert internasjonale uavhengighetsstandarder) utstedt av International Ethics Standards Board for Accountants (IESBA-reglene), og vi har overholdt våre øvrige etiske forpliktelser i samsvar med disse kravene. Innhentet revisjonsbevis er etter vår vurdering tilstrekkelig og hensiktsmessig som grunnlag for vår konklusjon.

Styrets ansvar for årsregnskapet

Styret (ledelsen) er ansvarlig for å utarbeide årsregnskapet og for at det gir et rettviseende bilde i samsvar med regnskapslovens regler og god regnskapsskikk i Norge. Ledelsen er også ansvarlig for slik intern kontroll som den finner nødvendig for å kunne utarbeide et årsregnskap som ikke inneholder vesentlig feilinformasjon, verken som følge av misligheter eller utilsiktede feil.

Ved utarbeidelsen av årsregnskapet må ledelsen ta standpunkt til selskapets evne til fortsatt drift og opplyse om forhold av betydning for fortsatt drift. Forutsetningen om fortsatt drift skal legges til grunn for årsregnskapet så lenge det ikke er sannsynlig at virksomheten vil bli avviklet.

Revisors oppgaver og plikter ved revisjonen av årsregnskapet

Vårt mål er å oppnå betryggende sikkerhet for at årsregnskapet som helhet ikke inneholder vesentlig feilinformasjon, verken som følge av misligheter eller utilsiktede feil, og å avgi en revisjonsberetning som inneholder vår konklusjon. Betryggende sikkerhet er en høy grad av sikkerhet, men ingen garanti for at en revisjon utført i samsvar med ISA-ene, alltid vil avdekke vesentlig feilinformasjon. Feilinformasjon kan oppstå som følge av misligheter eller utilsiktede feil.





Statsautorisert revisor
Per Amund Brenno

Tlf: 91 35 40 16

Brennovegen 160
3540 Nesbyen

ORG. NR.: 919 635 088

E post:
Per.amund.brenno@gmail.com

Feilinformasjon er å anse som vesentlig dersom den enkeltvis eller samlet med rimelighet kan forventes å påvirke de økonomiske beslutningene som brukerne foretar på grunnlag av årsregnskapet.

For revisors oppgaver og plikter se: <https://revisorforeningen.no/om-revisjon/revisjonsberetning-revisors-oppgaver-og-plikter/>

Nesbyen, 27.mai 2025

Per Amund Brenno
Statsautorisert revisor

