



## ÅRSREGNSKAPET FOR REGNSKAPSÅRET 2021 - GENERELL INFORMASJON

### Enheten

Organisasjonsnummer: 995 476 436  
Organisasjonsform: Aksjeselskap  
Foretaksnavn: KORALHAV AS  
Forretningsadresse: Strandgata 64  
6270 BRATTVÅG

### Regnskapsår

Årsregnskapets periode: 01.01.2021 - 31.12.2021

### Konsern

Mørselskap i konsern: Ja  
Konsernregnskap lagt ved: Ja

### Regnskapsregler

Regler for små foretak benyttet: Nei  
Benyttet ved utarbeidelsen av årsregnskapet til selskapet: Regnskapslovens alminnelige regler  
Benyttet ved utarbeidelsen av årsregnskapet til konsernet: Regnskapslovens alminnelige regler

### Årsregnskapet fastsatt av kompetent organ

Bekreftet av representant for selskapet: Ronny Espen Sunde Nogva  
Dato for fastsettelse av årsregnskapet: 31.05.2022

### Grunnlag for avgivelse

År 2021: Årsregnskapet er elektronisk innlevert  
År 2020: Tall er hentet fra elektronisk innlevert årsregnskap fra 2021

*Det er ikke krav til at årsregnskapet m.v. som sendes til Regnskapsregisteret er undertegnet. Kontrollen på at dette er utført ligger hos revisor/enhetens øverste organ. Sikkerheten ivaretas ved at innsender har rolle/rettighet for innsending av årsregnskapet via Altinn, og ved at det bekreftes at årsregnskapet er fastsatt av kompetent organ.*

Brønnøysundregistrene, 04.08.2023



## Resultatregnskap

Beløp i: NOK	Note	2021	2020
<b>RESULTATREGNSKAP</b>			
<b>Inntekter</b>			
Salgsinntekt		112 458 874	46 180 919
<b>Sum inntekter</b>		<b>112 458 874</b>	<b>46 180 919</b>
<b>Kostnader</b>			
Varekostnad	4	33 698 057	15 690 861
Lønnskostnad	2	45 923 254	17 351 269
Avskrivning av driftsmidler og immaterielle eiendeler	3	11 664 369	5 390 998
Nedskrivning av varige driftsmidler og immaterielle eiendeler	3		
Annen driftskostnad	2	15 404 314	8 528 542
<b>Sum kostnader</b>		<b>106 689 994</b>	<b>46 961 669</b>
<b>Driftsresultat</b>		<b>5 768 880</b>	<b>-780 751</b>
<b>Finansinntekter og finanskostnader</b>			
Renteinntekt fra foretak i samme konsern	10	3 620 712	5 415 819
Annen renteinntekt		18 386	13 220
Annen finansinntekt	10	69 750	68 773
<b>Sum finansinntekter</b>		<b>3 708 848</b>	<b>5 497 812</b>
Nedskrivning av andre finansielle anleggsmidler	10		
Annen rentekostnad	6	15 217 398	8 987 319
Annen finanskostnad		4	
<b>Sum finanskostnader</b>		<b>15 217 403</b>	<b>8 987 319</b>
<b>Netto finans</b>		<b>-11 508 555</b>	<b>-3 489 507</b>
<b>Ordinært resultat før skattekostnad</b>		<b>-5 739 675</b>	<b>-4 270 258</b>
Skattekostnad på ordinært resultat	7	-1 191 841	-915 685
<b>Ordinært resultat etter skattekostnad</b>		<b>-4 547 834</b>	<b>-3 354 573</b>
<b>Årsresultat</b>	8	<b>-4 547 834</b>	<b>-3 354 573</b>
<b>Årsresultat etter minoritetsinteresser</b>		<b>-4 547 834</b>	<b>-3 354 573</b>



## Resultatregnskap

<b>Beløp i: NOK</b>	<b>Note</b>	<b>2021</b>	<b>2020</b>
<b>Totalresultat</b>		<b>-4 547 834</b>	<b>-3 354 573</b>
<b>Overføringer og disponeringer</b>			
Overført fra annen egenkapital		-4 547 834	-3 354 573
<b>Sum overføringer og disponeringer</b>		<b>-4 547 834</b>	<b>-3 354 573</b>



## Balanse

Beløp i: NOK	Note	2021	2020
<b>BALANSE - EIENDELER</b>			
<b>Anleggsmidler</b>			
<b>Immaterielle eiendeler</b>			
Konsesjoner, patenter o.l.	3, 6	175 943 058	30 234 379
Utsatt skattefordel	7		
<b>Sum immaterielle eiendeler</b>		<b>175 943 058</b>	<b>30 234 379</b>
<b>Varige driftsmidler</b>			
Skip, rigger, fly og lignende	3, 6	113 204 952	52 585 323
<b>Sum varige driftsmidler</b>		<b>113 204 952</b>	<b>52 585 323</b>
<b>Finansielle anleggsmidler</b>			
Investering i datterselskap	6, 10	60 000	60 000
Investering i annet foretak i samme konsern	10		
Lån til foretak i samme konsern	6, 10	104 725 000	162 150 000
<b>Sum finansielle anleggsmidler</b>		<b>104 785 000</b>	<b>162 210 000</b>
<b>Sum anleggsmidler</b>		<b>393 933 010</b>	<b>245 029 702</b>
<b>Omløpsmidler</b>			
<b>Varer</b>			
Lager av varer og annen beholdning	4, 5, 6	20 353 581	2 806 639
<b>Sum varer</b>		<b>20 353 581</b>	<b>2 806 639</b>
<b>Fordringer</b>			
Kundefordringer	5, 6	570 144	903 038
Andre kortsiktige fordringer	5	1 704 533	662 001
Konsernfordringer	10	3 294 028	1 334 843
<b>Sum fordringer</b>		<b>5 568 705</b>	<b>2 899 882</b>
<b>Bankinnskudd, kontanter og lignende</b>			
Bankinnskudd, kontanter o.l.	5	3 467 039	4 187 392
<b>Sum bankinnskudd, kontanter og lignende</b>		<b>3 467 039</b>	<b>4 187 392</b>
<b>Sum omløpsmidler</b>		<b>29 389 324</b>	<b>9 893 913</b>



## Balanse

Beløp i: NOK	Note	2021	2020
<b>SUM EIENDELER</b>		<b>423 322 334</b>	<b>254 923 615</b>
<b>BALANSE - EGENKAPITAL OG GJELD</b>			
<b>Egenkapital</b>			
<b>Innskutt egenkapital</b>			
Aksjekapital	9	2 870 000	2 870 000
<b>Sum innskutt egenkapital</b>		<b>2 870 000</b>	<b>2 870 000</b>
<b>Opptjent egenkapital</b>			
Annen egenkapital		8 541 192	13 089 026
<b>Sum opptjent egenkapital</b>		<b>8 541 192</b>	<b>13 089 026</b>
<b>Sum egenkapital</b>	8	<b>11 411 192</b>	<b>15 959 026</b>
<b>Gjeld</b>			
<b>Langsiktig gjeld</b>			
Utsatt skatt	7	1 965 473	3 157 314
<b>Sum avsetninger for forpliktelser</b>		<b>1 965 473</b>	<b>3 157 314</b>
<b>Annen langsiktig gjeld</b>			
Gjeld til kredittinstitusjoner	6	372 868 664	212 712 543
Øvrig langsiktig gjeld	6	14 091 267	13 614 751
<b>Sum annen langsiktig gjeld</b>		<b>386 959 931</b>	<b>226 327 294</b>
<b>Sum langsiktig gjeld</b>		<b>388 925 404</b>	<b>229 484 608</b>
<b>Kortsiktig gjeld</b>			
Gjeld til kredittinstitusjoner	6		
Leverandørgjeld		7 320 416	5 694 352
Betalbar skatt	7		
Skyldig offentlige avgifter		5 266 361	189 883
Kortsiktig konserngjeld	10	639 946	249 939
Annen kortsiktig gjeld		9 759 015	3 345 807
<b>Sum kortsiktig gjeld</b>		<b>22 985 738</b>	<b>9 479 981</b>
<b>Sum gjeld</b>		<b>411 911 142</b>	<b>238 964 589</b>



## Balanse

<b>Beløp i: NOK</b>	<b>Note</b>	<b>2021</b>	<b>2020</b>
<b>SUM EGENKAPITAL OG GJELD</b>		<b>423 322 334</b>	<b>254 923 615</b>



### Konsernets resultatregnskap

Beløp i: NOK	Note	2021	2020
<b>RESULTATREGNSKAP</b>			
<b>Inntekter</b>			
Salgsinntekt		134 202 114	78 121 607
Annen driftsinntekt		15 788 477	
<b>Sum inntekter</b>		<b>149 990 591</b>	<b>78 121 607</b>
<b>Kostnader</b>			
Varekostnad		39 424 497	26 082 118
Lønnskostnad	1, 3	55 055 572	28 647 961
Avskrivning av driftsmidler og immaterielle eiendeler	2	17 664 161	12 214 210
Annen driftskostnad	1	16 700 865	18 635 346
<b>Sum kostnader</b>		<b>128 845 096</b>	<b>85 579 635</b>
<b>Driftsresultat</b>		<b>21 145 495</b>	<b>-7 458 027</b>
<b>Finansinntekter og finanskostnader</b>			
Annen renteinntekt		59 214	1 518 787
Annen finansinntekt		69 750	117 184
<b>Sum finansinntekter</b>		<b>128 964</b>	<b>1 635 971</b>
Annen rentekostnad		15 532 974	10 507 713
Annen finanskostnad		720	284
<b>Sum finanskostnader</b>		<b>15 533 694</b>	<b>10 507 997</b>
<b>Netto finans</b>		<b>-15 404 730</b>	<b>-8 872 026</b>
<b>Ordinært resultat før skattekostnad</b>		<b>5 740 765</b>	<b>-16 330 053</b>
Skattekostnad på ordinært resultat	6	-1 289 897	-915 685
<b>Ordinært resultat etter skattekostnad</b>		<b>7 030 662</b>	<b>-15 414 368</b>
<b>Årsresultat</b>		<b>7 030 662</b>	<b>-15 414 368</b>
Minoritetsinteresser		4 631 398	-4 823 918
<b>Årsresultat etter minoritetsinteresser</b>		<b>2 399 264</b>	<b>-10 590 450</b>
<b>Totalresultat</b>		<b>2 399 264</b>	<b>-10 590 450</b>



## Konsernets resultatregnskap

<b>Beløp i: NOK</b>	<b>Note</b>	<b>2021</b>	<b>2020</b>
---------------------	-------------	-------------	-------------

---



### Konsernets balanse

Beløp i: NOK	Note	2021	2020
<b>BALANSE - EIENDELER</b>			
<b>Anleggsmidler</b>			
<b>Immaterielle eiendeler</b>			
Konsesjoner, patenter o.l.	2, 5	248 248 991	116 576 176
Utsatt skattefordel	6	6 135 468	4 845 571
<b>Sum immaterielle eiendeler</b>		<b>254 384 459</b>	<b>121 421 747</b>
<b>Varige driftsmidler</b>			
Skip og flytende installasjoner	2, 5	130 925 500	87 521 352
<b>Sum varige driftsmidler</b>		<b>130 925 500</b>	<b>87 521 352</b>
<b>Sum anleggsmidler</b>		<b>385 309 959</b>	<b>208 943 099</b>
<b>Omløpsmidler</b>			
<b>Varer</b>			
<b>Sum varer</b>	3, 4, 5	<b>59 320 250</b>	<b>18 197 468</b>
<b>Fordringer</b>			
Kundefordringer	4, 5	623 727	1 127 403
Andre kortsiktige fordringer	4	3 697 526	1 898 827
<b>Sum fordringer</b>		<b>4 321 253</b>	<b>3 026 231</b>
<b>Bankinnskudd, kontanter og lignende</b>			
Bankinnskudd, kontanter o.l.	4	6 053 262	25 787 418
<b>Sum bankinnskudd, kontanter og lignende</b>		<b>6 053 262</b>	<b>25 787 418</b>
<b>Sum omløpsmidler</b>		<b>40 034 640</b>	<b>37 912 383</b>
<b>SUM EIENDELER</b>		<b>425 344 600</b>	<b>246 855 482</b>
<b>BALANSE - EGENKAPITAL OG GJELD</b>			
<b>Egenkapital</b>			
<b>Innskutt egenkapital</b>			
Aksjekapital	7, 8	2 870 000	2 870 000



## Konsernets balanse

Beløp i: NOK	Note	2021	2020
<b>Sum innskutt egenkapital</b>		<b>2 870 000</b>	<b>2 870 000</b>
<b>Opptjent egenkapital</b>			
Annen egenkapital			
Udekket tap	7	4 837 648	7 236 913
<b>Sum opptjent egenkapital</b>		<b>-4 837 648</b>	<b>-7 236 913</b>
Minoritetsinteresser		-11 545 894	-16 177 292
<b>Sum egenkapital</b>		<b>-13 513 542</b>	<b>-20 544 205</b>
<b>Gjeld</b>			
<b>Langsiktig gjeld</b>			
Utsatt skatt	6		
<b>Annen langsiktig gjeld</b>			
Gjeld til kredittinstitusjoner	5	372 868 664	212 712 543
Øvrig langsiktig gjeld		33 691 267	33 214 751
<b>Sum annen langsiktig gjeld</b>		<b>406 559 931</b>	<b>245 927 294</b>
<b>Sum langsiktig gjeld</b>		<b>406 559 931</b>	<b>245 927 294</b>
<b>Kortsiktig gjeld</b>			
Leverandørgjeld		11 343 465	8 417 560
Betalbar skatt	6		
Skyldig offentlige avgifter		7 599 588	802 179
Annen kortsiktig gjeld		13 355 159	12 252 654
<b>Sum kortsiktig gjeld</b>		<b>32 298 212</b>	<b>21 472 393</b>
<b>Sum gjeld</b>		<b>438 858 142</b>	<b>267 399 687</b>
<b>SUM EGENKAPITAL OG GJELD</b>		<b>425 344 600</b>	<b>246 855 482</b>



Brønnøysundregistrene

ÅRSREGNSKAP FOR REGNSKAPSÅRET 2021 - GENERELL INFORMASJON

Journalnummer: 2022 528650

**Enheten**

Organisasjonsnummer: 995 476 436  
Organisasjonsform: Aksjeselskap  
Foretaksnavn: KORALHAV AS  
Forretningsadresse: Strandgata 64  
6270 BRATTVÅG

**Regnskapsår**

Årsregnskapets periode: 01.01.2021 - 31.12.2021

**Konsern**

Morselskap i konsern: Ja  
Konsernregnskap lagt ved: Ja

**Regnskapsregler**

Regler for små foretak benyttet: Nei  
Benyttet ved utarbeidelsen av  
årsregnskapet til selskapet: Regnskapslovens alminnelige regler  
Benyttet ved utarbeidelsen av  
årsregnskapet til konsernet: Regnskapslovens alminnelige regler

**Årsregnskapet fastsatt av kompetent organ**

Bekreftet av representant for selskapet: Ronny Espen Sunde Nogva  
Dato for fastsettelse av årsregnskapet: 31.05.2022

**Grunnlag for avgivelse**

År 2021: Årsregnskap er elektronisk innlevert.  
År 2020: Tall er hentet fra elektronisk innlevert årsregnskap fra 2021.

*Det er ikke krav til at årsregnskapet m.v. som sendes til Regnskapsregisteret er undertegnet. Kontrollen på at dette er utført ligger hos revisor/enhetens øverste organ. Sikkerheten ivaretas ved at innsender har rolle/rettighet for innsending av årsregnskapet via Altinn, og ved at det bekreftes at årsregnskapet er fastsatt av kompetent organ.*

Brønnøysundregistrene, 28.06.2022



Organisasjonsnr: 995 476 436  
KORALHAV AS

## RESULTATREGNSKAP

Beløp i: NOK	Note	2021	2020
<b>RESULTATREGNSKAP</b>			
<b>Inntekter</b>			
Salgsinntekt		112 458 874	46 180 919
<b>Sum inntekter</b>		<b>112 458 874</b>	<b>46 180 919</b>
<b>Kostnader</b>			
Varekostnad	4	33 698 057	15 690 861
Lønnskostnad	2	45 923 254	17 351 269
Avskrivning av driftsmidler og immaterielle eiendeler	3	11 664 369	5 390 998
Nedskrivning av varige driftsmidler og immaterielle eiendeler	3		
Annen driftskostnad	2	15 404 314	8 528 542
<b>Sum kostnader</b>		<b>106 689 994</b>	<b>46 961 669</b>
<b>Driftsresultat</b>		<b>5 768 880</b>	<b>-780 751</b>
<b>Finansinntekter og finanskostnader</b>			
Renteinntekt fra foretak i samme konsern	10	3 620 712	5 415 819
Annen renteinntekt		18 386	13 220
Annen finansinntekt	10	69 750	68 773
<b>Sum finansinntekter</b>		<b>3 708 848</b>	<b>5 497 812</b>
Nedskrivning av andre finansielle anleggsmidler	10		
Annen rentekostnad	6	15 217 398	8 987 319
Annen finanskostnad		4	
<b>Sum finanskostnader</b>		<b>15 217 403</b>	<b>8 987 319</b>
<b>Netto finans</b>		<b>-11 508 555</b>	<b>-3 489 507</b>
<b>Ordinært resultat før skattekostnad</b>			
Skattekostnad på ordinært resultat	7	-1 191 841	-915 685
<b>Ordinært resultat etter skattekostnad</b>		<b>-4 547 834</b>	<b>-3 354 573</b>
<b>Årsresultat</b>	8	<b>-4 547 834</b>	<b>-3 354 573</b>
<b>Årsresultat etter minoritetsinteresser</b>		<b>-4 547 834</b>	<b>-3 354 573</b>
<b>Totalresultat</b>		<b>-4 547 834</b>	<b>-3 354 573</b>



<b>Overføringer og disponeringer</b>		
Overført fra annen egenkapital	-4 547 834	-3 354 573
<b>Sum overføringer og disponeringer</b>	<b>-4 547 834</b>	<b>-3 354 573</b>



Organisasjonsnr: 995 476 436  
KORALHAV AS

## BALANSE

Beløp i: NOK	Note	2021	2020
<b>BALANSE - EIENDELER</b>			
<b>Anleggsmidler</b>			
<b>Immaterielle eiendeler</b>			
Konsesjoner, patenter o.l.	3, 6	175 943 058	30 234 379
Utsatt skattefordel	7		
<b>Sum immaterielle eiendeler</b>		<b>175 943 058</b>	<b>30 234 379</b>
<b>Varige driftsmidler</b>			
Skip, rigger, fly og lignende	3, 6	113 204 952	52 585 323
<b>Sum varige driftsmidler</b>		<b>113 204 952</b>	<b>52 585 323</b>
<b>Finansielle anleggsmidler</b>			
Investering i datterselskap	6, 10	60 000	60 000
Investering i annet foretak i samme konsern	10		
Lån til foretak i samme konsern	6, 10	104 725 000	162 150 000
<b>Sum finansielle anleggsmidler</b>		<b>104 785 000</b>	<b>162 210 000</b>
<b>Sum anleggsmidler</b>		<b>393 933 010</b>	<b>245 029 702</b>
<b>Omløpsmidler</b>			
<b>Varer</b>			
Lager av varer og annen beholdning	4, 5, 6	20 353 581	2 806 639
<b>Sum varer</b>		<b>20 353 581</b>	<b>2 806 639</b>
<b>Fordringer</b>			
Kundefordringer	5, 6	570 144	903 038
Andre kortsiktige fordringer	5	1 704 533	662 001
Konsernfordringer	10	3 294 028	1 334 843
<b>Sum fordringer</b>		<b>5 568 705</b>	<b>2 899 882</b>
<b>Bankinnskudd, kontanter og lignende</b>			
Bankinnskudd, kontanter o.l.	5	3 467 039	4 187 392
<b>Sum bankinnskudd, kontanter og lignende</b>		<b>3 467 039</b>	<b>4 187 392</b>
<b>Sum omløpsmidler</b>		<b>29 389 324</b>	<b>9 893 913</b>
<b>SUM EIENDELER</b>		<b>423 322 334</b>	<b>254 923 615</b>
<b>BALANSE - EGENKAPITAL OG GJELD</b>			



<b>Egenkapital</b>			
<b>Innskutt egenkapital</b>			
Aksjekapital	9	2 870 000	2 870 000
<b>Sum innskutt egenkapital</b>		<b>2 870 000</b>	<b>2 870 000</b>
<b>Opptjent egenkapital</b>			
Annen egenkapital		8 541 192	13 089 026
<b>Sum opptjent egenkapital</b>		<b>8 541 192</b>	<b>13 089 026</b>
<b>Sum egenkapital</b>	<b>8</b>	<b>11 411 192</b>	<b>15 959 026</b>
<b>Gjeld</b>			
<b>Langsiktig gjeld</b>			
Utsatt skatt	7	1 965 473	3 157 314
<b>Sum avsetninger for forpliktelser</b>		<b>1 965 473</b>	<b>3 157 314</b>
<b>Annen langsiktig gjeld</b>			
Gjeld til kredittinstitusjoner	6	372 868 664	212 712 543
Øvrig langsiktig gjeld	6	14 091 267	13 614 751
<b>Sum annen langsiktig gjeld</b>		<b>386 959 931</b>	<b>226 327 294</b>
<b>Sum langsiktig gjeld</b>		<b>388 925 404</b>	<b>229 484 608</b>
<b>Kortsiktig gjeld</b>			
<b>Gjeld til kredittinstitusjoner</b>			
Leverandørgjeld	6	7 320 416	5 694 352
Betalbar skatt	7		
Skyldig offentlige avgifter		5 266 361	189 883
Kortsiktig konserngjeld	10	639 946	249 939
Annen kortsiktig gjeld		9 759 015	3 345 807
<b>Sum kortsiktig gjeld</b>		<b>22 985 738</b>	<b>9 479 981</b>
<b>Sum gjeld</b>		<b>411 911 142</b>	<b>238 964 589</b>
<b>SUM EGENKAPITAL OG GJELD</b>		<b>423 322 334</b>	<b>254 923 615</b>



Organisasjonsnr: 995 476 436  
KORALHAV AS

## KONSERNRESULTATREGNSKAP

<b>Beløp i: NOK</b>	<b>Note</b>	<b>2021</b>	<b>2020</b>
<b>RESULTATREGNSKAP</b>			
<b>Inntekter</b>			
Salgsinntekt		134 202 114	78 121 607
Annen driftsinntekt		15 788 477	
<b>Sum inntekter</b>		<b>149 990 591</b>	<b>78 121 607</b>
<b>Kostnader</b>			
Varekostnad		39 424 497	26 082 118
Lønnskostnad	1, 3	55 055 572	28 647 961
Avskrivning av driftsmidler og immaterielle eiendeler	2	17 664 161	12 214 210
Annen driftskostnad	1	16 700 865	18 635 346
<b>Sum kostnader</b>		<b>128 845 096</b>	<b>85 579 635</b>
<b>Driftsresultat</b>		<b>21 145 495</b>	<b>-7 458 027</b>
<b>Finansinntekter og finanskostnader</b>			
Annen renteinntekt		59 214	1 518 787
Annen finansinntekt		69 750	117 184
<b>Sum finansinntekter</b>		<b>128 964</b>	<b>1 635 971</b>
Annen rentekostnad		15 532 974	10 507 713
Annen finanskostnad		720	284
<b>Sum finanskostnader</b>		<b>15 533 694</b>	<b>10 507 997</b>
<b>Netto finans</b>		<b>-15 404 730</b>	<b>-8 872 026</b>
<b>Ordinært resultat før skattekostnad</b>			
Skattekostnad på ordinært resultat	6	-1 289 897	-915 685
<b>Ordinært resultat etter skattekostnad</b>		<b>7 030 662</b>	<b>-15 414 368</b>
<b>Årsresultat</b>		<b>7 030 662</b>	<b>-15 414 368</b>
Minoritetsinteresser		4 631 398	-4 823 918
<b>Årsresultat etter minoritetsinteresser</b>		<b>2 399 264</b>	<b>-10 590 450</b>
<b>Totalresultat</b>		<b>2 399 264</b>	<b>-10 590 450</b>



Organisasjonsnr: 995 476 436  
KORALHAV AS

## KONSERNBALANSE

Beløp i: NOK	Note	2021	2020
<b>BALANSE - EIENDELER</b>			
<b>Anleggsmidler</b>			
<b>Immaterielle eiendeler</b>			
Konsesjoner, patenter o.l.	2, 5	248 248 991	116 576 176
Utsatt skattefordel	6	6 135 468	4 845 571
<b>Sum immaterielle eiendeler</b>		<b>254 384 459</b>	<b>121 421 747</b>
<b>Varige driftsmidler</b>			
Skip og flytende installasjoner	2, 5	130 925 500	87 521 352
<b>Sum varige driftsmidler</b>		<b>130 925 500</b>	<b>87 521 352</b>
<b>Sum anleggsmidler</b>		<b>385 309 959</b>	<b>208 943 099</b>
<b>Omløpsmidler</b>			
<b>Varer</b>			
<b>Sum varer</b>	3, 4, 5	<b>59 320 250</b>	<b>18 197 468</b>
<b>Fordringer</b>			
Kundefordringer	4, 5	623 727	1 127 403
Andre kortsiktige fordringer	4	3 697 526	1 898 827
<b>Sum fordringer</b>		<b>4 321 253</b>	<b>3 026 231</b>
<b>Bankinnskudd, kontanter og lignende</b>			
Bankinnskudd, kontanter o.l.	4	6 053 262	25 787 418
<b>Sum bankinnskudd, kontanter og lignende</b>		<b>6 053 262</b>	<b>25 787 418</b>
<b>Sum omløpsmidler</b>		<b>40 034 640</b>	<b>37 912 383</b>
<b>SUM EIENDELER</b>		<b>425 344 600</b>	<b>246 855 482</b>
<b>BALANSE - EGENKAPITAL OG GJELD</b>			
<b>Egenkapital</b>			
<b>Innskutt egenkapital</b>			
Aksjekapital	7, 8	2 870 000	2 870 000
<b>Sum innskutt egenkapital</b>		<b>2 870 000</b>	<b>2 870 000</b>
<b>Opptjent egenkapital</b>			
Annen egenkapital			
Udekket tap	7	4 837 648	7 236 913
<b>Sum opptjent egenkapital</b>		<b>-4 837 648</b>	<b>-7 236 913</b>



Minoritetsinteresser		-11 545 894	-16 177 292
<b>Sum egenkapital</b>		<b>-13 513 542</b>	<b>-20 544 205</b>
<b>Gjeld</b>			
<b>Langsiktig gjeld</b>			
Utsatt skatt	6		
<b>Annen langsiktig gjeld</b>			
Gjeld til			
kredittinstitusjoner	5	372 868 664	212 712 543
Øvrig langsiktig gjeld		33 691 267	33 214 751
<b>Sum annen langsiktig gjeld</b>		<b>406 559 931</b>	<b>245 927 294</b>
<b>Sum langsiktig gjeld</b>		<b>406 559 931</b>	<b>245 927 294</b>
<b>Kortsiktig gjeld</b>			
Leverandørgjeld		11 343 465	8 417 560
Betalbar skatt	6		
Skyldig offentlige avgifter		7 599 588	802 179
Annen kortsiktig gjeld		13 355 159	12 252 654
<b>Sum kortsiktig gjeld</b>		<b>32 298 212</b>	<b>21 472 393</b>
<b>Sum gjeld</b>		<b>438 858 142</b>	<b>267 399 687</b>
<b>SUM EGENKAPITAL OG GJELD</b>		<b>425 344 600</b>	<b>246 855 482</b>



Organisasjonsnr: 995 476 436  
KORALHAV AS

NOTEOPPLYSNINGER - SELSKAP - alle poster oppgitt i hele tall

Note

Antall aksjer og aksjeeiere

Note

2

Antall årsverk i regnskapsåret

Virksomheten har hatt følgende antall årsverk:  
16.00

Omløpsmidler                      Startdato      Sluttdato      Endring

Skattemessig fremf.undersk. Startdato      Sluttdato      Endring

Kortsiktig gjeld                      Startdato      Sluttdato      Endring



Organisasjonsnr: 995 476 436  
KORALHAV AS

NOTEOPPLYSNINGER - KONSERN

- alle poster oppgitt i hele tall



# Årsregnskap 2021

## Koralhav AS

Resultatregnskap  
Balanse  
Kontantstrøm  
Noter til regnskapet

Org.nr.: 995 476 436



## Resultatregnskap

### Koralhav AS

Driftsinntekter og driftskostnader	Note	2021	2020
Salgsinntekt		112 458 874	46 180 919
<b>Sum driftsinntekter</b>		<b>112 458 874</b>	<b>46 180 919</b>
Varekostnad	4	33 698 057	15 690 861
Lønnskostnad	2	45 923 254	17 351 269
Avskrivning av driftsmidler og immaterielle eiendeler	3	11 664 369	5 390 998
Annen driftskostnad	2	15 404 314	8 528 542
<b>Sum driftskostnader</b>		<b>106 689 994</b>	<b>46 961 669</b>
<b>Driftsresultat</b>		<b>5 768 880</b>	<b>-780 751</b>
<b>Finansinntekter og finanskostnader</b>			
Renteinntekt fra foretak i samme konsern	10	3 620 712	5 415 819
Annen renteinntekt		18 386	13 220
Annen finansinntekt	10	69 750	68 773
Annen rentekostnad	6	15 217 398	8 987 319
Annen finanskostnad		4	0
<b>Resultat av finansposter</b>		<b>-11 508 555</b>	<b>-3 489 507</b>
<b>Ordinært resultat før skattekostnad</b>		<b>-5 739 675</b>	<b>-4 270 258</b>
Skattekostnad på ordinært resultat	7	-1 191 841	-915 685
<b>Årsresultat</b>	<b>8</b>	<b>-4 547 834</b>	<b>-3 354 573</b>
<b>Overføringer</b>			
Overført fra annen egenkapital		4 547 834	3 354 573
<b>Sum overføringer</b>		<b>-4 547 834</b>	<b>-3 354 573</b>



### Balanse Koralhav AS

Eiendeler	Note	2021	2020
<b>Anleggsmidler</b>			
<i>Immaterielle eiendeler</i>			
Konsesjoner, patenter o.l.	3, 6	175 943 058	30 234 379
<b>Sum immaterielle eiendeler</b>		<b>175 943 058</b>	<b>30 234 379</b>
<i>Varige driftsmidler</i>			
Skip, rigger, fly og lignende	3, 6	113 204 952	52 585 323
<b>Sum varige driftsmidler</b>		<b>113 204 952</b>	<b>52 585 323</b>
<i>Finansielle anleggsmidler</i>			
Investeringer i datterselskap	6, 10	60 000	60 000
Lån til foretak i samme konsern	6, 10	104 725 000	162 150 000
<b>Sum finansielle anleggsmidler</b>		<b>104 785 000</b>	<b>162 210 000</b>
<b>Sum anleggsmidler</b>		<b>393 933 010</b>	<b>245 029 702</b>
<b>Omløpsmidler</b>			
<i>Varer</i>			
Lager av varer og annen beholdning	4, 5, 6	20 353 581	2 806 639
<b>Sum varer</b>		<b>20 353 581</b>	<b>2 806 639</b>
<i>Fordringer</i>			
Kundefordringer	5, 6	570 144	903 038
Andre kortsiktige fordringer	5	1 704 533	662 001
Konsernfordringer	10	3 294 028	1 334 843
<b>Sum fordringer</b>		<b>5 568 705</b>	<b>2 899 882</b>
<i>Investeringer</i>			
<i>Bankinnskudd, kontanter o.l</i>			
Bankinnskudd, kontanter o.l.	5	3 467 039	4 187 392
<b>Sum bankinnskudd, kontanter o.l</b>		<b>3 467 039</b>	<b>4 187 392</b>
<b>Sum omløpsmidler</b>		<b>29 389 324</b>	<b>9 893 913</b>
<b>Sum eiendeler</b>		<b>423 322 334</b>	<b>254 923 615</b>



## Balanse

### Koralhav AS

Egenkapital og gjeld	Note	2021	2020
<b>Egenkapital</b>			
<i>Innskutt egenkapital</i>			
Aksjekapital	9	2 870 000	2 870 000
<b>Sum innskutt egenkapital</b>		<b>2 870 000</b>	<b>2 870 000</b>
<i>Opptjent egenkapital</i>			
Annen egenkapital		8 541 192	13 089 026
<b>Sum opptjent egenkapital</b>		<b>8 541 192</b>	<b>13 089 026</b>
<b>Sum egenkapital</b>	<b>8</b>	<b>11 411 192</b>	<b>15 959 026</b>
<b>Gjeld</b>			
<i>Avsetning for forpliktelser</i>			
Utsatt skatt	7	1 965 473	3 157 314
<b>Sum avsetning for forpliktelser</b>		<b>1 965 473</b>	<b>3 157 314</b>
<i>Annen langsiktig gjeld</i>			
Gjeld til kredittinstitusjoner	6	372 868 664	212 712 543
Øvrig langsiktig gjeld	6	14 091 267	13 614 751
<b>Sum annen langsiktig gjeld</b>		<b>386 959 931</b>	<b>226 327 294</b>
<i>Kortsiktig gjeld</i>			
Leverandørgjeld		7 320 416	5 694 352
Skyldig offentlige avgifter		5 266 361	189 883
Kortsiktig konserngjeld	10	639 946	249 939
Annen kortsiktig gjeld		9 759 015	3 345 807
<b>Sum kortsiktig gjeld</b>		<b>22 985 738</b>	<b>9 479 981</b>
<b>Sum gjeld</b>		<b>411 911 142</b>	<b>238 964 589</b>
<b>Sum egenkapital og gjeld</b>		<b>423 322 334</b>	<b>254 923 615</b>

Brattvåg, den \_\_\_/\_\_\_-2022  
Styret i Koralhav AS

\_\_\_\_\_  
Nils Arve Engeseth  
Styreleder

\_\_\_\_\_  
Øyvind Davik  
Styremedlem

\_\_\_\_\_  
Unni Grete Wågsholm  
Styremedlem

\_\_\_\_\_  
Leif Egil Grytten  
Styremedlem

\_\_\_\_\_  
Ronny Espen Sunde Nogva  
Daglig leder



## Indirekte kontantstrøm

Koralhav AS

Kontantstrømmer fra operasjonelle aktiviteter	Note	2021	2020
Resultat før skattekostnad		-5 739 675	-4 270 258
Ordinære avskrivninger		11 664 369	5 390 998
Endring i varelager		-17 546 942	-304 701
Endring i kundefordringer		332 894	-611 928
Endring i leverandørgjeld		1 626 064	994 011
Endring i andre tidsavgrensningsposter		8 877 977	1 069 689
<b>Netto kontantstrøm fra operasjonelle aktiviteter</b>		<b>-785 313</b>	<b>2 267 811</b>
<b>Kontantstrømmer fra investeringsaktiviteter</b>			
Utbetalinger ved kjøp av varige driftsmidler		-217 992 677	0
Utbetalinger ved kjøp av andre investeringer		57 425 000	-110 000 000
<b>Netto kontantstrøm fra investeringsaktiviteter</b>		<b>-160 567 677</b>	<b>-110 000 000</b>
<b>Kontantstrømmer fra finansieringsaktiviteter</b>			
Innbetalinger ved opptak av ny langsiktig gjeld		160 632 637	105 589 336
<b>Netto kontantstrøm fra finansieringsaktiviteter</b>		<b>160 632 637</b>	<b>105 589 336</b>
Netto endring i kontanter og kontantekvivalenter		-720 353	-2 142 853
Beh. av kont. og kontantekvivalenter ved per. begynnelse		4 187 392	6 330 245
<b>Beh. av kont. og kontantekvivalenter ved per. slutt</b>		<b>3 467 039</b>	<b>4 187 392</b>



## Noter til regnskapet 2021

### Regnskapsprinsipper

Årsregnskapet er satt opp i samsvar med regnskapslovens bestemmelser og god regnskapsskikk. Forutsetningen om fortsatt drift er lagt til grunn ved utarbeidelsen.

### Inntekter

Inntektsføring av fangstinntekter skjer på leveringstidspunktet.

### Skatt

Skattekostnaden i resultatregnskapet omfatter både periodens betalbare skatt og endring i utsatt skatt. Utsatt skatt er beregnet med 22 % på grunnlag av de midlertidige forskjeller som eksisterer mellom regnskapsmessige og skattemessige verdier, samt ligningsmessig underskudd til fremføring ved utgangen av regnskapsåret. Skatteøkende og skattereduserende midlertidige forskjeller som reverserer eller kan reverseres i samme periode er utlignet og nettoført. Netto utsatt skattefordel balanseføres i den grad det er sannsynlig at denne kan bli utnyttet.

### Klassifisering og vurdering av anleggsmidler

Anleggsmidler omfatter eiendeler bestemt til varig eie og bruk. Anleggsmidler er vurdert til anskaffelseskost. Varige driftsmidler balanseføres og avskrives over driftsmidlets økonomiske levetid. Varige driftsmidler nedskrives til gjenvinnbart beløp ved verdifall som forventes ikke å være forbigående. Gjenvinnbart beløp er det høyeste av netto salgsverdi og verdi i bruk. Verdi i bruk er nåverdi av fremtidige kontantstrømmer knyttet til eiendelen. Nedskrivningen reverseres når grunnlaget for nedskrivningen ikke lenger er til stede.

### Klassifisering og vurdering av omløpsmidler

Omløpsmidler og kortsiktig gjeld omfatter normalt poster som forfaller til betaling innen ett år etter balansedagen, samt poster som knytter seg til varekretsløpet. Omløpsmidler vurderes til laveste verdi av anskaffelseskost og virkelig verdi.

### Datterselskap og tilknyttet selskap

Datterselskap og tilknyttede selskaper vurderes etter kostmetoden i selskapsregnskapet. Investeringen er vurdert til anskaffelseskost for aksjene med mindre nedskrivning har vært nødvendig. Det er foretatt nedskrivning til virkelig verdi når verdifall skyldes årsaker som ikke kan forventes å være forbigående og det må anses nødvendig etter god regnskapsskikk. Nedskrivninger er reversert når grunnlaget for nedskrivning ikke lenger er til stede.

### Beholdninger

Lagerbeholdninger består hovedsaklig av bunker, smørelje, emballasje etc, og er vurdert til laveste av anskaffelseskost og virkelig verdi. Fangst som er fisket i regnskapsåret, men landet i nytt år, er klassifisert som beholdning i regnskapet og verdsatt til netto realisasjonsverdi.

### Fordringer

Kundefordringer og andre fordringer oppføres til pålydende etter fradrag for avsetning til forventet tap. Avsetning til tap gjøres på grunnlag av en individuell vurdering av de enkelte fordringene.

### Pensjoner - Innskuddsbasert ordning

Kostnaden til innskuddsbasert pensjonsordning tilsvarer periodens premie til forsikringsselskapet.

### Kontantstrømoppstilling

Kontantstrømoppstillingen er utarbeidet etter den indirekte metoden. Kontanter og kontantekvivalenter omfatter kontanter, bankinnskudd og andre kortsiktige, likvide plasseringer.



## Noter til regnskapet 2021

### Note 2 Lønnskostnader og ytelser, godtgjørelser til daglig leder, styret og revisor

Lønnskostnader	2021	2020
Lott og hyre, lønninger	45 169 368	16 952 760
Arbeidsgiveravgift	163 340	120 596
Pensjonskostnader	347 851	203 297
Andre ytelser	242 694	74 616
<b>Sum</b>	<b>45 923 254</b>	<b>17 351 269</b>

Selskapet har i 2021 sysselsatt 32 årsverk.

### Pensjonsforpliktelser

Selskapets pensjonskostnader gjelder rederiets andel av premie til Pensjonstrygden for sjømenn, dekker også de som har rett til OTP etter gjeldende bestemmelser.

Ytelser til ledende personer	Daglig leder
Lønn	974 650
Annen godtgjørelse	17 129
<b>Sum</b>	<b>991 779</b>

Det er ikke kostnadsført styrehonorar i 2021.

### Revisor

Kostnadsført revisjonshonorar for 2021 utgjør kr 57 900.  
I tillegg kommer honorar for andre tjenester med kr 34 200.

Honorar til revisor er spesifisert ekskl. mva.

### Note 3 Anleggsmidler

	Konsesjoner og kvoter	Fartøy med utstyr	Sum
Anskaffelseskost pr 1.1.2021	44 577 105	64 750 000	109 327 105
- Avgang anleggsmidler	0	0	0
+ Tilgang kjøpte anleggsmidler	150 000 000	67 992 677	217 992 677
<b>= Anskaffelseskost 31.12.2021</b>	<b>194 577 105</b>	<b>132 742 677</b>	<b>327 319 782</b>
Akkumulerte avskrivninger 31.12.2021	18 634 047	19 537 725	38 171 772
<b>Bokført verdi 31.12.2021</b>	<b>175 943 058</b>	<b>113 204 952</b>	<b>289 148 010</b>
Årets ordinære avskrivninger	4 291 321	7 373 048	11 664 369
Avskrivningsplan	lin. (0-23 år)	lin. (18 år)	

Selskapets kvoterettigheter består av både grunnkvote (permanent) og strukturkvoter (resterende varighet ca 16 år i gjennomsnitt).



## Noter til regnskapet 2021

### Note 4 Varer

	2021	2020
Beholdning bunkers og smøreolje	2 536 069	1 308 044
Proviant og annet	225 826	70 009
Agn, vegn	1 757 056	1 428 585
Beholdning fangst	15 834 630	0
<b>Sum</b>	<b>20 353 581</b>	<b>2 806 639</b>

Brenselolje, agn, emballasje, proviant mv. er verdsatt til laveste av kostpris og virkelig verdi. Fangst som er fisket i regnskapsåret, men landet i nytt år, er verdsatt til netto realisasjonsverdi.

### Note 5 Omløpsmidler

**Kundefordringer og Andre fordringer** er vurdert til pålydende. Fangst , lotter og hyrer er avregnet for perioden 01.01.21-31.12.21.

Under **Bankinnskudd** er bokført kr 2 462 422 i bundne skattetrekkmidler.

### Note 6 Gjeld, pantstillelser mv.

All gjeld er bokført til pålydende.

Selskapets gjeld sikret ved pant utgjør pr 31.12.2021 kr 372 868 664 (kr 212 712 543 pr. 31.12.2020).

Anslått restgjeld 5 år etter balansedagen er ca. kr 195 mill.

Som sikkerhet er stillet pant i fartøy med utstyr, redskap, driftsløsøre, samt fordringer, varelager og aksjer i datterselskapet Koralfjord, med bokført verdi pr. 31.12.2021 på kr 417 356 734 (pr. 31.12.2020 kr 248 739 378).

Datterselskapet har stilt sikkerhet for gjelden. Selskapets eier har stilt sine aksjer i pant for gjelden.

Det er knyttet covenants til selskapets lån.

Videre har enkelte av selskapets aksjonærer ytet ansvarlige lån med pålydende kr 14 091 267. Beregnet rente for 2021, kr 476 516 er tillagt lånesaldo. Lånene blir tillagt beregnede renter årlig, og skal stå som gjeld inntil videre.



## Noter til regnskapet 2021

### Note 7 Skatt

<b>Årets skattekostnad</b>	<b>2021</b>	<b>2020</b>
Resultatført skatt på ordinært resultat:		
Betalbar skatt	0	0
Endring i utsatt skatt	-1 191 841	-915 685
<b>Skattekostnad ordinært resultat</b>	<b>-1 191 841</b>	<b>-915 685</b>
Skattepliktig inntekt:		
Ordinært resultat før skatt	-5 739 675	-4 270 258
Permanente forskjeller	322 216	108 055
Endring i midlertidige forskjeller	-6 383 694	-1 264 004
<b>Skattepliktig inntekt</b>	<b>-11 801 153</b>	<b>-5 426 207</b>
Betalbar skatt i balansen:		
Betalbar skatt på årets resultat	0	0
<b>Sum betalbar skatt i balansen</b>	<b>0</b>	<b>0</b>

Skatteeffekten av midlertidige forskjeller og underskudd til fremføring som har gitt opphav til utsatt skatt og utsatte skattefordeler, spesifisert på typer av midlertidige forskjeller

	<b>2021</b>	<b>2020</b>	<b>Endring</b>
Varige driftsmidler	24 474 599	17 378 862	-7 095 737
Gevinst - og tapskonto	2 848 168	3 560 211	712 043
<b>Sum</b>	<b>27 322 767</b>	<b>20 939 073</b>	<b>-6 383 694</b>
Akkumulert fremførbart underskudd	-18 388 798	-6 587 645	11 801 153
<b>Grunnlag for utsatt skatt</b>	<b>8 933 969</b>	<b>14 351 427</b>	<b>5 417 459</b>
<b>Utsatt skatt (22 %)</b>	<b>1 965 473</b>	<b>3 157 314</b>	<b>1 191 841</b>

### Note 8 Egenkapital

	<b>Aksjekapital</b>	<b>Annen egenkapital</b>	<b>Sum egenkapital</b>
Egenkapital Pr. 01.01.2021	2 870 000	13 089 026	15 959 026
Årets resultat		-4 547 834	-4 547 834
<b>Pr. 31.12.2021</b>	<b>2 870 000</b>	<b>8 541 192</b>	<b>11 411 192</b>



## Noter til regnskapet 2021

### Note 9 Antall aksjer, aksjeeiere m.v.

Selskapets aksjekapital består av 2 870 aksjer a pålydende kr 1 000, i alt kr 2 870 000. Det er kun en aksjeklasse i selskapet.

Selskapets aksjonærer er:	<u>Eierandel</u>	
Norbert Engeset AS	800 aksjer	
Leif Egil Grytten	715 aksjer	Styremedlem
Ronny Espen Sunde Nogva	715 aksjer	Daglig leder
Brødr. Davik AS	520 aksjer	
Håvard Engeset	60 aksjer	Varamedlem
Ola Gjermund Engeset	60 aksjer	Varamedlem

Styrets leder Nils Arve Engeseth og styremedlem Øyvind Davik har eierinteresser i enkelte av de ovennevnte selskaper.

### Note 10 Datterselskap

Koralhav AS eier 60 % av aksjene i Koral fjord AS, som gir Koralhav AS 60 % av stemmene i selskapet. Koralhav AS har forretningskontor i Brattvåg. Datterselskapet ble stiftet i 2016.

Per 31.12.2021 har Koralhav AS samlet langsiktig fordring på Koral fjord AS pålydende kr 108 725 000.

Av disse utgjør kr 10 650 000 i ansvarlige lån, og kr 98 075 000 er finansiert ved lån i Innovasjon Norge og Sparebank 1 SMN, for videre utlån til Koral fjord AS.

Det foretas renteberegning som tilsvarer rente som Koralhav AS betaler til bankene ved forfall på det enkelte lån. Belastet rente i 2021 er kr 3 620 712

Det er etter avtale ikke belastet renter på ansvarlige lån i 2021. Ansvarlige lån til Koral fjord AS er nedskrevet med kr 4 000 000 pr 31.12.2021.

Kortsiktig fordring på Koral fjord AS utgjør pr 31.12.2021 kr 3 294 028.

Belastede renter er ansett som en kortsiktig fordring.

Kortsiktig gjeld til Koral fjord AS utgjør pr 31.12.2021 kr 639 946.

**Koral fjord AS** Kostpris aksjer kr 60 000. Resultat 31.12.2021: kr 11 578 496.

Egenkapital 31.12.2021: kr -28 864 734.



## Konsernregnskap 2021 Koralhav AS



## Resultatregnskap

### Koralhav AS

Driftsinntekter og driftskostnader	Note	2021	2020
Salgsinntekt		134 202 114	78 121 607
Annen driftsinntekt		15 788 477	0
<b>Sum driftsinntekter</b>		<b>149 990 591</b>	<b>78 121 607</b>
Varekostnad		39 424 497	26 082 118
Lønnskostnad	1, 3	55 055 572	28 647 961
Avskrivning av driftsmidler og immaterielle eiendeler	2	17 664 161	12 214 210
Annen driftskostnad	1	16 700 865	18 635 346
<b>Sum driftskostnader</b>		<b>128 845 096</b>	<b>85 579 635</b>
<b>Driftsresultat</b>		<b>21 145 495</b>	<b>-7 458 027</b>
<b>Finansinntekter og finanskostnader</b>			
Annen renteinntekt		59 214	1 518 787
Annen finansinntekt		69 750	117 184
Annen rentekostnad		15 532 974	10 507 713
Annen finanskostnad		720	284
<b>Resultat av finansposter</b>		<b>-15 404 730</b>	<b>-8 872 026</b>
<b>Ordinært resultat før skattekostnad</b>		<b>5 740 765</b>	<b>-16 330 053</b>
Skattekostnad på ordinært resultat	6	-1 289 897	-915 685
<b>Årsresultat</b>		<b>7 030 662</b>	<b>-15 414 368</b>
Minoritetens andel		4 631 398	-4 823 918
Majoritetens andel		2 399 264	-10 590 450



### Balanse Koralhav AS

Eiendeler	Note	2021	2020
<b>Anleggsmidler</b>			
<b>Immaterielle eiendeler</b>			
Konsesjoner, patenter o.l.	2, 5	248 248 991	116 576 176
Utsatt skattefordel	6	6 135 468	4 845 571
<b>Sum immaterielle eiendeler</b>		<b><u>254 384 459</u></b>	<b><u>121 421 747</u></b>
<b>Varige driftsmidler</b>			
Skip og flytende installasjoner	2, 5	130 925 500	87 521 352
<b>Sum varige driftsmidler</b>		<b><u>130 925 500</u></b>	<b><u>87 521 352</u></b>
<b>Sum anleggsmidler</b>		<b><u>385 309 959</u></b>	<b><u>208 943 099</u></b>
<b>Omløpsmidler</b>			
<b>Varer</b>			
Lager av varer og annen beholdning	3, 4, 5	29 660 125	9 098 734
<b>Sum varer</b>		<b><u>29 660 125</u></b>	<b><u>9 098 734</u></b>
<b>Fordringer</b>			
Kundefordringer	4, 5	623 727	1 127 403
Andre kortsiktige fordringer	4	3 697 526	1 898 827
<b>Sum fordringer</b>		<b><u>4 321 253</u></b>	<b><u>3 026 231</u></b>
<b>Investeringer</b>			
<b>Bankinnskudd, kontanter o.l</b>			
Bankinnskudd, kontanter o.l.	4	6 053 262	25 787 418
<b>Sum bankinnskudd, kontanter o.l</b>		<b><u>6 053 262</u></b>	<b><u>25 787 418</u></b>
<b>Sum omløpsmidler</b>		<b><u>40 034 640</u></b>	<b><u>37 912 383</u></b>
<b>Sum eiendeler</b>		<b><u>425 344 600</u></b>	<b><u>246 855 482</u></b>





## Balanse


### Koralhav AS

Egenkapital og gjeld	Note	2021	2020
<b>Innskutt egenkapital</b>			
Aksjekapital	7, 8	2 870 000	2 870 000
Sum innskutt egenkapital		<u>2 870 000</u>	<u>2 870 000</u>
<b>Opptjent egenkapital</b>			
Udekket tap	7	-4 837 648	-7 236 913
Sum opptjent egenkapital		<u>-4 837 648</u>	<u>-7 236 913</u>
Minoritetsinteresser		-11 545 894	-16 177 292
Sum egenkapital		<u>-13 513 542</u>	<u>-20 544 205</u>
<b>Gjeld</b>			
<b>Annen langsiktig gjeld</b>			
Gjeld til kredittinstitusjoner	5	372 868 664	212 712 543
Øvrig langsiktig gjeld		33 691 267	33 214 751
Sum annen langsiktig gjeld		<u>406 559 931</u>	<u>245 927 294</u>
<b>Kortsiktig gjeld</b>			
Leverandørgjeld		11 343 465	8 417 560
Skyldig offentlige avgifter		7 599 588	802 179
Annen kortsiktig gjeld		13 355 159	12 252 654
Sum kortsiktig gjeld		<u>32 298 212</u>	<u>21 472 393</u>
Sum gjeld		<u>438 858 142</u>	<u>267 399 687</u>
Sum egenkapital og gjeld		<u>425 344 600</u>	<u>246 855 482</u>

Brattvåg, den 31/ 5-2022  
Styret i Koralhav AS

  
Nils Arve Engeset  
styreleder

  
Øyvind Øavik  
styremedlem

  
Unni Grete Wågsholm  
styremedlem

  
Leif Eirik Grytten  
styremedlem

  
Ronny Espen Sunde Nogva  
daglig leder



## Indirekte kontantstrøm

### Koralhav AS

Kontantstrømoppstilling (NRS - Indirekte modell)  
NRS Indirekte metode

	Note	2021	2020
<b>Kontantstrømmer fra operasjonelle aktiviteter</b>			
Resultat før skattekostnad		5 740 765	-16 330 053
Tap/gevinst ved salg av anleggsmidler		-15 788 477	0
Ordinære avskrivninger		17 664 161	12 214 210
Endring i varelager		-20 561 391	-4 211 166
Endring i kundefordringer		503 677	1 084 201
Endring i leverandørgjeld		2 925 905	1 401 123
Endring i andre tidsavgrensningsposter		6 101 215	-5 028 995
<b>Netto kontantstrøm fra operasjonelle aktiviteter</b>		<b>-3 414 145</b>	<b>-10 870 680</b>
<b>Kontantstrømmer fra investeringsaktiviteter</b>			
Innbetalinger ved salg av varige driftsmidler		59 040 000	0
Utbetalinger ved kjøp av varige driftsmidler		235 992 677	100 000 000
<b>Netto kontantstrøm fra investeringsaktiviteter</b>		<b>-176 952 677</b>	<b>-100 000 000</b>
<b>Kontantstrømmer fra finansieringsaktiviteter</b>			
Innbetalinger ved opptak av ny langsiktig gjeld		160 632 637	105 589 336
<b>Netto kontantstrøm fra finansieringsaktiviteter</b>		<b>160 632 637</b>	<b>105 589 336</b>
<b>Netto endring i kontanter og kontantekvivalenter</b>			
Beh. av kont. og kontantekvivalenter ved per. begynnelse		-19 734 185	-5 281 344
Beh. av kont. og kontantekvivalenter ved per. slutt		25 787 418	31 068 762
		<b>6 053 233</b>	<b>25 787 418</b>



## Koralhav AS

### Regnskapsprinsipper

Konsernregnskapet er satt opp i samsvar med regnskapslovens bestemmelser og god regnskapsskikk. Forutsetningen om fortsatt drift er lagt til grunn ved utarbeidelsen.

### Konsolideringsprinsipper

Konsernregnskapet omfatter morselskapet Koralhav AS og datterselskapet Koral fjord AS (60%). Konsernregnskapet er utarbeidet som om konsernet var én økonomisk enhet. Transaksjoner og mellomværende mellom selskapene i konsernet er eliminert. Konsernregnskapet er utarbeidet etter ensartede prinsipper, ved at datterselskapet følger de samme regnskapsprinsipper som morselskapet.

### Inntekter

Inntektsføring av fangstinntekter skjer på leveringstidspunktet.

### Klassifisering og vurdering av balanseposter

Omløpsmidler og kortsiktig gjeld omfatter poster som forfaller til betaling innen ett år etter anskaffelsestidspunktet, samt poster som knytter seg til varekretsløpet. Øvrige poster er klassifisert som anleggsmiddel/langsiktig gjeld.

Omløpsmidler vurderes til laveste av anskaffelseskost og virkelig verdi. Kortsiktig gjeld balanseføres til nominelt beløp på opptakstidspunktet.

Anleggsmidler vurderes til anskaffelseskost, men nedskrives til virkelig verdi ved verdifall som ikke forventes å være forbigående. Langsiktig gjeld balanseføres til nominelt beløp på etableringstidspunktet.

### Fordringer

Kundefordringer og andre fordringer er oppført i balansen til pålydende etter fradrag for avsetning til forventet tap. Avsetning til tap gjøres på grunnlag av individuelle vurderinger av de enkelte fordringene.

### Beholdninger

Lagerbeholdninger består hovedsaklig av bunker, smøreolje, emballasje etc, og er vurdert til laveste av anskaffelseskost og virkelig verdi. Fangst som er fisket i regnskapsåret, men landet i nytt år, er klassifisert som beholdning i regnskapet og verdsatt til netto realisasjonsverdi.

### Varige driftsmidler

Varige driftsmidler balanseføres og avskrives over driftsmidlets forventede levetid. Direkte vedlikehold av driftsmidler kostnadsføres løpende under driftskostnader, mens påkostninger eller forbedringer tillegges driftsmidlets kostpris og avskrives i takt med driftsmidlet.

### Pensjoner

Kostnaden til innskuddsbasert pensjonsordning tilsvarer periodens premie til forsikringselskapet.

### Skatt

Skattekostnaden i resultatregnskapet omfatter både periodens betalbare skatt og endring i utsatt skatt. Utsatt skatt er beregnet med 22% på grunnlag av de midlertidige forskjeller som eksisterer mellom regnskapsmessige og skattemessige verdier, samt skattemessig underskudd til fremføring ved utgangen av regnskapsåret. Skatteøkende og skattereduserende midlertidige forskjeller som reverserer eller kan reversere i samme periode er utlignet. Netto utsatt skattefordel balanseføres i den grad det er sannsynlig at denne kan bli nyttegjort.

### Kontantstrømoppstilling

Kontantstrømoppstillingen er utarbeidet etter den indirekte metoden. Kontanter og kontantekvivalenter omfatter kontanter, bankinnskudd og andre kortsiktige, likvide plasseringer.



## Koralhav AS

### Note 1 Lønnskostnader og ytelser, godtgjørelser til daglig leder, styret og revisor

Lønnskostnader	2021	2020
Lott og hyre, lønninger	54 240 683	27 937 027
Arbeidsgiveravgift	180 663	134 316
Pensjonskostnader	373 221	360 188
Andre ytelser	261 005	216 430
<b>Sum</b>	<b>55 055 572</b>	<b>28 647 961</b>

Konsernet har i 2021 sysselsatt 46 årsverk.

#### Pensjonsforpliktelser

Konsernets pensjonskostnader gjelder rederiets andel av premie til Pensjonstrygden for sjømenn, dekker også de som har rett til OTP etter gjeldende bestemmelser.

Ytelser til ledende personer	Daglig leder
Lønn	974 650
Annen godtgjørelse	17 129
<b>Sum</b>	<b>991 779</b>

Det er ikke kostnadsført styrehonorar i 2021.

#### Revisor

Kostnadsført revisjonshonorar for 2021 utgjør kr 99 900.  
I tillegg kommer honorar for andre tjenester med kr 61 800.

Honorar til revisor er spesifisert ekskl. mva.

### Note 2 Anleggsmidler

	Konsesjoner og kvoter	Fartøy med utstyr	Sum
Anskaffelseskost pr 1.1.2021	138 077 105	104 944 722	243 021 827
- Avgang anleggsmidler	-9 251 553	-35 000 000	-44 251 553
+ Tilgang kjøpte anleggsmidler	150 000 000	85 992 677	235 992 677
<b>= Anskaffelseskost 31.12.2021</b>	<b>278 825 552</b>	<b>155 937 399</b>	<b>434 762 951</b>
Akkumulerte avskrivninger 31.12.2021	30 576 561	25 011 899	55 588 460
<b>Bokført verdi 31.12.2021</b>	<b>248 248 991</b>	<b>130 925 500</b>	<b>379 174 491</b>
Årets ordinære avskrivninger	9 075 632	8 588 529	17 664 161
Avskrivningsplan	lin. (0-23 år)	lin. (5-18 år)	

Konsernets kvoterettigheter består av både grunnkvote (permanent) og strukturkvoter (resterende varighet ca 16 år i gjennomsnitt).



## Koralhav AS

### Note 3 Varer

	2021	2020
Beholdning bunkers og smøreolje	2 921 551	1 308 044
Proviant og annet	793 464	448 176
Agn, vegn	3 293 354	2 372 071
Beholdning fangst	22 651 756	4 970 443
<b>Sum</b>	<b>29 660 125</b>	<b>9 098 734</b>

Beholdning bunkers, agn, emballasje, proviant mv. er verdsatt til laveste av kostpris og virkelig verdi. Fangst som er fisket i regnskapsåret, men landet i nytt år, er verdsatt til netto realisasjonsverdi.

### Note 4 Omløpsmidler

Kundefordringer og Andre fordringer er vurdert til pålydende. Fangst, lotter og hyrer er avregnet for perioden 01.01.21-31.12.21.

Under Bankinnskudd er bokført kr 3 606 472 i bundne skattetrekksmidler.

### Note 5 Gjeld, pantstillelser mv.

All gjeld er bokført til pålydende.

Konsernets gjeld sikret ved pant utgjør pr 31.12.2021 kr 372 868 664 (kr 212 712 543 pr. 31.12.2020).

Anslått restgjeld 5 år etter balansedagen er ca. kr 195 mill.

Som sikkerhet er stillet pant i fartøy med utstyr, redskap, driftsløsøre, kundefordringer, varelager med bokført verdi pr. 31.12.2021 på kr 409 458 343 (pr. 31.12.2020 kr 214 323 665).

Mor og datterselskapet har stilt sikkerhet for gjelden. Konsernets eier har stilt sine aksjer i pant for gjelden.

Det er knyttet covenants til konsernets lån.

Videre har enkelte av konsernets aksjonærer ytet ansvarlige lån med pålydende kr 33 691 267. Beregnet rente for 2021, kr 476 516 er tillagt lånesaldo. Lånene i Koralhav AS blir tillagt beregnede renter årlig, og skal stå som gjeld inntil videre. Lånene i Koralfjord AS blir ikke renteberegnet



## Koralhav AS

### Note 6 Skatt

	2021	2020	
<b>Årets skattekostnad</b>			
Resultatført skatt på ordinært resultat:			
Betalbar skatt	0	0	
Endring i utsatt skattefordel	-1 289 897	-915 685	
<b>Skattekostnad ordinært resultat</b>	<b>-1 289 897</b>	<b>-915 685</b>	
Skattepliktig inntekt:			
Ordinært resultat før skatt	5 740 765	-16 330 053	
Permanente forskjeller	383 841	180 074	
Endring i midlertidige forskjeller	-19 845 293	-4 508 008	
<b>Skattepliktig inntekt</b>	<b>-13 720 687</b>	<b>-20 657 987</b>	
Betalbar skatt i balansen:			
Betalbar skatt på årets resultat	0	0	
<b>Sum betalbar skatt i balansen</b>	<b>0</b>	<b>0</b>	
Skatteeffekten av midlertidige forskjeller og underskudd til fremføring som har gitt opphav til utsatt skatt og utsatte skattefordeler, spesifisert på typer midlertidige forskjeller			
	2021	2020	Endring
Varige driftsmidler	25 034 649	20 114 268	-4 920 381
Gevinst - og tapskonto	19 054 127	4 129 214	-14 924 913
<b>Sum</b>	<b>44 088 776</b>	<b>24 243 482</b>	<b>-19 845 294</b>
Akkumulert fremførbart underskudd	-71 977 267	-58 256 580	13 720 687
Inngår ikke i beregningen av utsatt skatt	0	11 987 776	11 987 776
<b>Grunnlag for utsatt skatt</b>	<b>-27 888 491</b>	<b>-22 025 322</b>	<b>5 863 169</b>
<b>Utsatt skatt</b>	<b>- 6 135 468</b>	<b>-4 845 571</b>	<b>1 289 897</b>

### Note 7 Egenkapital

	Aksjekapital	Udekket tap	Sum egenkapital
Egenkapital Pr. 01.01.2021	2 870 000	-23 414 205	-20 544 205
Årets resultat		7 030 662	7 030 662
Pr. 31.12.2021	<b>2 870 000</b>	<b>-16 383 542</b>	<b>-13 513 542</b>

### Minoritetsinteresser:

Andel egenkapital 01.01.21	- 16 177 292
Andel av årets resultat	4 631 398
Andel egenkapital 31.12.21	- 11 545 894



## Koralhav AS

### Note 8 Antall aksjer, aksjeeiere m.v.

Selskapets aksjekapital består av 2 870 aksjer a pålydende kr 1 000, i alt kr 2 870 000. Det er kun en aksjeklasse i selskapet.

Selskapets aksjonærer er:	Eierandel	
Norbert Engeset AS	800 aksjer	
Leif Egil Grytten	715 aksjer	Styremedlem
Ronny Espen Sunde Nogva	715 aksjer	Daglig leder
Brødr. Davik AS	520 aksjer	
Håvard Engeset	60 aksjer	Varamedlem
Ola Gjermund Engeset	60 aksjer	Varamedlem

Styrets leder Nils Arve Engeseth og styremedlem Øyvind Davik har eierinteresser i enkelte av de ovennevnte selskaper.



## **Koralhav AS**

### **ÅRSBERETNING FOR 2021**

#### ***Virksomhetens art***

**Koralhav AS** driver autoline båtene M/S «Koralhav» og M/S «Kap Farvel». Rederiets kontor er i Brattvåg i Ålesund Kommune

#### ***Fortsatt drift***

Styret mener det er riktig å legge forutsetningen om fortsatt drift av selskapet til grunn ved avleggelsen av årsregnskapet.

#### ***Redegjørelse for årsregnskapet***

Omsetningen for 2021 er kr. 112.458.874,- en økning fra kr. 46.180.919,- i 2020. For konsernet var omsetningen i 2021 kr. 149.990.591,- Den store økningen skyldes drift av en båt i 2020 og to båter i 2021. Selskapet sysselsatte 56 personer pr. 31.12.21 fordelt på to skift. Av dette var 1 kvinne. I konsernet var det totalt 78 personer ansatt pr. 31.12.21. Resultatet for 2021 etter skatt er – kr. 4.547.834,-. For konsernet er resultatet etter skatt kr. 7.030.662,-. Investeringene er aktivert med totalt kr. 217.992.677,-. For konsernet er investeringene aktivert med kr. 235.992.677,-. Investeringene er i hovedsak kjøp av M/S «Kap Farvel» og kvoter

#### ***Arbeidsmiljøet***

Sykefraværet var i 2021 er svært lavt og det samme var det i 2020. Styret mener at arbeidsmiljøet ombord i begge båtene er godt. Bedriften arbeider for likestilling mellom kvinner og menn og at en ikke skal forskjellsbehandle på grunn av etnisk opprinnelse. Alle selskap i konsernet bruker CCOM AS som samarbeidspartner på ISM (sikkerhetsstyrings system). Dette inkluderer oppfølging av HMS og arbeidsmiljø om bord i alle båtene og i administrasjonen på land.

#### ***Ytre miljø***

Alt avfall tas vare på og leveres til avfallsdeponi på land. Det jobbes for å ta vare på mest mulig av råstoffet inklusiv hoved og deler av innmaten i fisken.

#### ***Finansiell risiko***

**Overordnet om målsetting og strategi:** Konsernselskapene er eksponert for finansiell risiko når det gjelder rente, og indirekte eksponert for valutarisiko. Målsettingen er å avdempe den finansielle risiko i størst mulig grad.

**Markedsrisiko:** Konsernet er eksponert for prisnivå på fisk i de ulike marked og dette inkluderer også risiko for valutaendringer

Selskapet og konsernet er også eksponert for endringer i rentenivået, da selskapets gjeld delvis har flytende rente.



**Kredittrisiko:** Risiko for tap på fordringer er vurdert som lav. Konsernet har hittil ikke hatt vesentlige tap på fordringer. Kreditteksponeringen for konsernet er på 0,6 mill mot 1,1 mill i 2020.

**Likviditetsrisiko:** Selskapet og konsernet vurderer likviditeten som tilfredsstillende.

**Styreansvarsforsikring:** Det er ikke tegnet styreansvarsforsikring for medlemmer i styret eller daglig leder.

**Redegjørelse for selskapets og konsernets utsikter**

Selskapet og konsernet er avhengig av stabil drift uten unødvendige driftsavbrudd. Torskkevotene er redusert i 2022 og dette medfører større avhengighet av fiske etter lange og brosmes. En ser i 2022 en sterk økning av pris på leverte fangster. Dette er svært positivt for selskapet og konsernet sin inntjening. Økte driftskostnader særlig på bunkers gjør at deler av prisøkningen utjevnes

**Arsresultatet foreslås disponert slik:**

Arsresultat etter skatt	- kr. 4.547.834,-
Overført fra annen egenkapital	kr 4.547.834,-
Konsernresultatet etter skatt:	<u>kr 7.030.662,-,-</u>

**Total egenkapital pr. 31.12.2021**

Selskapets totale egenkapital utgjør kr. 11.411.192,- tilsvarende 2,70 %.


For konsernet -kr.13.513.542,- tilsvarende -3,18 %.


Selskapet og konsernet sine konsesjoner er vesentlig mye mer verdt en bokførte verdier.

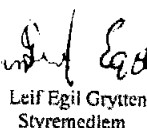
Hensyntatt dette og ansvarlige lån fra aksjonærene er egenkapitalen for selskapet og konsernet godt innenfor bankenes krav på minimum 30% egenkapital.


Brattvåg, den 31.12.2021/31.05.2022

  
Nils Arve Engeset  
Styreleder

  
Øyvind Davik  
Styremedlem

  
Unni Grete Wågsholm  
Styremedlem

  
Leif Egil Grytten  
Styremedlem

  
Ronny Espen Sunde  
Daglig leder



# Årsregnskap 2021 Koralhav AS

Resultatregnskap  
Balanse  
Kontantstrøm  
Noter til regnskapet

Org.nr.: 995 476 436



## Resultatregnskap

### Koralhav AS

Driftsinntekter og driftskostnader	Note	2021	2020
Salgsinntekt		112 458 874	46 180 919
<b>Sum driftsinntekter</b>		<b>112 458 874</b>	<b>46 180 919</b>
Varekostnad	4	33 698 057	15 690 861
Lønnskostnad	2	45 923 254	17 351 269
Avskrivning av driftsmidler og immaterielle eiendeler	3	11 664 369	5 390 998
Annen driftskostnad	2	15 404 314	8 528 542
<b>Sum driftskostnader</b>		<b>106 689 994</b>	<b>46 961 669</b>
<b>Driftsresultat</b>		<b>5 768 880</b>	<b>-780 751</b>
<b>Finansinntekter og finanskostnader</b>			
Renteinntekt fra foretak i samme konsern	10	3 620 712	5 415 819
Annen renteinntekt		18 386	13 220
Annen finansinntekt	10	69 750	68 773
Annen rentekostnad	6	15 217 398	8 987 319
Annen finanskostnad		4	0
<b>Resultat av finansposter</b>		<b>-11 508 555</b>	<b>-3 489 507</b>
<b>Ordinært resultat før skattekostnad</b>		<b>-5 739 675</b>	<b>-4 270 258</b>
Skattekostnad på ordinært resultat	7	-1 191 841	-915 685
<b>Årsresultat</b>	<b>8</b>	<b>-4 547 834</b>	<b>-3 354 573</b>
<b>Overføringer</b>			
Overført fra annen egenkapital		4 547 834	3 354 573
<b>Sum overføringer</b>		<b>-4 547 834</b>	<b>-3 354 573</b>



### Balanse Koralhav AS

Eiendeler	Note	2021	2020
<b>Anleggsmidler</b>			
<i>Immaterielle eiendeler</i>			
Konsesjoner, patenter o.l.	3, 6	175 943 058	30 234 379
<b>Sum immaterielle eiendeler</b>		<b>175 943 058</b>	<b>30 234 379</b>
<i>Varige driftsmidler</i>			
Skip, rigger, fly og lignende	3, 6	113 204 952	52 585 323
<b>Sum varige driftsmidler</b>		<b>113 204 952</b>	<b>52 585 323</b>
<i>Finansielle anleggsmidler</i>			
Investeringer i datterselskap	6, 10	60 000	60 000
Lån til foretak i samme konsern	6, 10	104 725 000	162 150 000
<b>Sum finansielle anleggsmidler</b>		<b>104 785 000</b>	<b>162 210 000</b>
<b>Sum anleggsmidler</b>		<b>393 933 010</b>	<b>245 029 702</b>
<b>Omløpsmidler</b>			
<i>Varer</i>			
Lager av varer og annen beholdning	4, 5, 6	20 353 581	2 806 639
<b>Sum varer</b>		<b>20 353 581</b>	<b>2 806 639</b>
<i>Fordringer</i>			
Kundefordringer	5, 6	570 144	903 038
Andre kortsiktige fordringer	5	1 704 533	662 001
Konsernfordringer	10	3 294 028	1 334 843
<b>Sum fordringer</b>		<b>5 568 705</b>	<b>2 899 882</b>
<i>Investeringer</i>			
<i>Bankinnskudd, kontanter o.l</i>			
Bankinnskudd, kontanter o.l.	5	3 467 039	4 187 392
<b>Sum bankinnskudd, kontanter o.l</b>		<b>3 467 039</b>	<b>4 187 392</b>
<b>Sum omløpsmidler</b>		<b>29 389 324</b>	<b>9 893 913</b>
<b>Sum eiendeler</b>		<b>423 322 334</b>	<b>254 923 615</b>



## Balanse

Koralhav AS

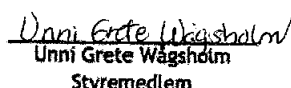
Egenkapital og gjeld	Note	2021	2020
<b>Egenkapital</b>			
<i>Innskutt egenkapital</i>			
Aksjekapital	9	2 870 000	2 870 000
Sum innskutt egenkapital		<u>2 870 000</u>	<u>2 870 000</u>
<i>Opptjent egenkapital</i>			
Annen egenkapital		8 541 192	13 089 026
Sum opptjent egenkapital		<u>8 541 192</u>	<u>13 089 026</u>
Sum egenkapital	8	<u>11 411 192</u>	<u>15 959 026</u>
<b>Gjeld</b>			
<i>Avsetning for forpliktelser</i>			
Utsatt skatt	7	1 965 473	3 157 314
Sum avsetning for forpliktelser		<u>1 965 473</u>	<u>3 157 314</u>
<i>Annen langsiktig gjeld</i>			
Gjeld til kredittinstitusjoner	6	372 868 664	212 712 543
Øvrig langsiktig gjeld	6	14 091 267	13 614 751
Sum annen langsiktig gjeld		<u>386 959 931</u>	<u>226 327 294</u>
<i>Kortsiktig gjeld</i>			
Leverandørgjeld		7 320 416	5 694 352
Skyldig offentlige avgifter		5 266 361	189 883
Kortsiktig konserngjeld	10	639 946	249 939
Annen kortsiktig gjeld		9 759 015	3 345 807
Sum kortsiktig gjeld		<u>22 985 738</u>	<u>9 479 981</u>
Sum gjeld		<u>411 911 142</u>	<u>238 964 589</u>
Sum egenkapital og gjeld		<u>423 322 334</u>	<u>254 923 615</u>


Brattvåg, den 31/5-2022


Styret i Koralhav AS

  
NRs Arve Erigeseth  
Styreleder

  
Øyvind Davik  
Styremedlem

  
Unni Grete Wågsholm  
Styremedlem

  
Leif Egil Grytten  
Styremedlem

  
Ronny Espen Sunde Nogva  
Daglig leder



## Indirekte kontantstrøm

### Koralhav AS

Kontantstrømmer fra operasjonelle aktiviteter	Note	2021	2020
Resultat før skattekostnad		-5 739 675	-4 270 258
Ordinære avskrivninger		11 664 369	5 390 998
Endring i varelager		-17 546 942	-304 701
Endring i kundefordringer		332 894	-611 928
Endring i leverandørgjeld		1 626 064	994 011
Endring i andre tidsavgrensningsposter		8 877 977	1 069 689
<b>Netto kontantstrøm fra operasjonelle aktiviteter</b>		<b>-785 313</b>	<b>2 267 811</b>
<b>Kontantstrømmer fra investeringsaktiviteter</b>			
Utbetalinger ved kjøp av varige driftsmidler		-217 992 677	0
Utbetalinger ved kjøp av andre investeringer		57 425 000	-110 000 000
<b>Netto kontantstrøm fra investeringsaktiviteter</b>		<b>-160 567 677</b>	<b>-110 000 000</b>
<b>Kontantstrømmer fra finansieringsaktiviteter</b>			
Innbetalinger ved opptak av ny langsiktig gjeld		160 632 637	105 589 336
<b>Netto kontantstrøm fra finansieringsaktiviteter</b>		<b>160 632 637</b>	<b>105 589 336</b>
<b>Netto endring i kontanter og kontantekvivalenter</b>		<b>-720 353</b>	<b>-2 142 853</b>
Beh. av kont. og kontantekvivalenter ved per. begynnelse		4 187 392	6 330 245
Beh. av kont. og kontantekvivalenter ved per. slutt		<b>3 467 039</b>	<b>4 187 392</b>



## Noter til regnskapet 2021

### Regnskapsprinsipper

Årsregnskapet er satt opp i samsvar med regnskapslovens bestemmelser og god regnskapsskikk. Forutsetningen om fortsatt drift er lagt til grunn ved utarbeidelsen.

### Inntekter

Inntektsføring av fangstinntekter skjer på leveringstidspunktet.

### Skatt

Skattekostnaden i resultatregnskapet omfatter både periodens betalbare skatt og endring i utsatt skatt. Utsatt skatt er beregnet med 22 % på grunnlag av de midlertidige forskjeller som eksisterer mellom regnskapsmessige og skattemessige verdier, samt ligningsmessig underskudd til fremføring ved utgangen av regnskapsåret. Skatteøkende og skattereduserende midlertidige forskjeller som reverserer eller kan reverseres i samme periode er utlignet og nettoført. Netto utsatt skattefordel balanseføres i den grad det er sannsynlig at denne kan bli utnyttet.

### Klassifisering og vurdering av anleggsmidler

Anleggsmidler omfatter eiendeler bestemt til varig eie og bruk. Anleggsmidler er vurdert til anskaffelseskost. Varige driftsmidler balanseføres og avskrives over driftsmidlets økonomiske levetid. Varige driftsmidler nedskrives til gjenvinnbart beløp ved verdifall som forventes ikke å være forbigående. Gjenvinnbart beløp er det høyeste av netto salgsverdi og verdi i bruk. Verdi i bruk er nåverdi av fremtidige kontantstrømmer knyttet til eiendelen. Nedskrivningen reverseres når grunnlaget for nedskrivningen ikke lenger er til stede.

### Klassifisering og vurdering av omløpsmidler

Omløpsmidler og kortsiktig gjeld omfatter normalt poster som forfaller til betaling innen ett år etter balansedagen, samt poster som knytter seg til varekretsløpet. Omløpsmidler vurderes til laveste verdi av anskaffelseskost og virkelig verdi.

### Datterselskap og tilknyttet selskap

Datterselskap og tilknyttede selskaper vurderes etter kostmetoden i selskapsregnskapet. Investeringen er vurdert til anskaffelseskost for aksjene med mindre nedskrivning har vært nødvendig. Det er foretatt nedskrivning til virkelig verdi når verdifall skyldes årsaker som ikke kan forventes å være forbigående og det må anses nødvendig etter god regnskapsskikk. Nedskrivninger er reversert når grunnlaget for nedskrivning ikke lenger er til stede.

### Beholdninger

Lagerbeholdninger består hovedsaklig av bunker, smøreolje, emballasje etc, og er vurdert til laveste av anskaffelseskost og virkelig verdi. Fangst som er fisket i regnskapsåret, men landet i nytt år, er klassifisert som beholdning i regnskapet og verdsatt til netto realisasjonsverdi.

### Fordringer

Kundefordringer og andre fordringer oppføres til pålydende etter fradrag for avsetning til forventet tap. Avsetning til tap gjøres på grunnlag av en individuell vurdering av de enkelte fordringene.

### Pensjoner - Innskuddsbasert ordning

Kostnaden til innskuddsbasert pensjonsordning tilsvarer periodens premie til forsikringselskapet.

### Kontantstrømoppstilling

Kontantstrømoppstillingen er utarbeidet etter den indirekte metoden. Kontanter og kontantekvivalenter omfatter kontanter, bankinnskudd og andre kortsiktige, likvide plasseringer.



## Noter til regnskapet 2021

### Note 2 Lønnskostnader og ytelser, godtgjørelser til daglig leder, styret og revisor

Lønnskostnader	2021	2020
Lott og hyre, lønninger	45 169 368	16 952 760
Arbeidsgiveravgift	163 340	120 596
Pensjonskostnader	347 851	203 297
Andre ytelser	242 694	74 616
<b>Sum</b>	<b>45 923 254</b>	<b>17 351 269</b>

Selskapet har i 2021 sysselsatt 32 årsverk.

### Pensjonsforpliktelser

Selskapets pensjonskostnader gjelder rederiets andel av premie til Pensjonstrygden for sjømenn, dekker også de som har rett til OTP etter gjeldende bestemmelser.

Ytelser til ledende personer	Daglig leder
Lønn	974 650
Annen godtgjørelse	17 129
<b>Sum</b>	<b>991 779</b>

Det er ikke kostnadsført styrehonorar i 2021.

### Revisor

Kostnadsført revisjonshonorar for 2021 utgjør kr 57 900.  
I tillegg kommer honorar for andre tjenester med kr 34 200.

Honorar til revisor er spesifisert ekskl. mva.

### Note 3 Anleggsmidler

	Konsesjoner og kvoter	Fartøy med utstyr	Sum
Anskaffelseskost pr 1.1.2021	44 577 105	64 750 000	109 327 105
- Avgang anleggsmidler	0	0	0
+ Tilgang kjøpte anleggsmidler	150 000 000	67 992 677	217 992 677
<b>= Anskaffelseskost 31.12.2021</b>	<b>194 577 105</b>	<b>132 742 677</b>	<b>327 319 782</b>
Akkumulerte avskrivninger 31.12.2021	18 634 047	19 537 725	38 171 772
<b>Bokført verdi 31.12.2021</b>	<b>175 943 058</b>	<b>113 204 952</b>	<b>289 148 010</b>
Årets ordinære avskrivninger	4 291 321	7 373 048	11 664 369
Avskrivningsplan	lin. (0-23 år)	lin. (18 år)	

Selskapets kvoterettigheter består av både grunnkvote (permanent) og strukturkvoter (resterende varighet ca 16 år i gjennomsnitt).



## Noter til regnskapet 2021

### Note 4 Varer

	2021	2020
Beholdning bunkers og smøreolje	2 536 069	1 308 044
Proviant og annet	225 826	70 009
Agn, vegn	1 757 056	1 428 585
Beholdning fangst	15 834 630	0
<b>Sum</b>	<b>20 353 581</b>	<b>2 806 639</b>

Brenselolje, agn, emballasje, proviant mv. er verdsatt til laveste av kostpris og virkelig verdi. Fangst som er fisket i regnskapsåret, men landet i nytt år, er verdsatt til netto realisasjonsverdi.

### Note 5 Omløpsmidler

**Kundefordringer og Andre fordringer** er vurdert til pålydende. Fangst , lotter og hyrer er avregnet for perioden 01.01.21-31.12.21.

Under **Bankinnskudd** er bokført kr 2 462 422 i bundne skattetrekkmidler.

### Note 6 Gjeld, pantstillelser mv.

All gjeld er bokført til pålydende.

Selskapets gjeld sikret ved pant utgjør pr 31.12.2021 kr 372 868 664 (kr 212 712 543 pr. 31.12.2020).

Anslått restgjeld 5 år etter balansedagen er ca. kr 195 mill.

Som sikkerhet er stillet pant i fartøy med utstyr, redskap, driftsløsøre, samt fordringer, varelager og aksjer i datterselskapet Koralfjord, med bokført verdi pr. 31.12.2021 på kr 417 356 734 (pr. 31.12.2020 kr 248 739 378).

Datterselskapet har stilt sikkerhet for gjelden. Selskapets eier har stilt sine aksjer i pant for gjelden.

Det er knyttet covenants til selskapets lån.

Videre har enkelte av selskapets aksjonærer ytet ansvarlige lån med pålydende kr 14 091 267. Beregnet rente for 2021, kr 476 516 er tillagt lånesaldo. Lånene blir tillagt beregnede renter årlig, og skal stå som gjeld inntil videre.



## Noter til regnskapet 2021

### Note 7 Skatt

	2021	2020
<b>Årets skattekostnad</b>		
Resultatført skatt på ordinært resultat:		
Betalbar skatt	0	0
Endring i utsatt skatt	-1 191 841	-915 685
<b>Skattekostnad ordinært resultat</b>	<b>-1 191 841</b>	<b>-915 685</b>
<b>Skattepliktig inntekt:</b>		
Ordinært resultat før skatt	-5 739 675	-4 270 258
Permanente forskjeller	322 216	108 055
Endring i midlertidige forskjeller	-6 383 694	-1 264 004
<b>Skattepliktig inntekt</b>	<b>-11 801 153</b>	<b>-5 426 207</b>
<b>Betalbar skatt i balansen:</b>		
Betalbar skatt på årets resultat	0	0
<b>Sum betalbar skatt i balansen</b>	<b>0</b>	<b>0</b>

Skatteeffekten av midlertidige forskjeller og underskudd til fremføring som har gitt opphav til utsatt skatt og utsatte skattefordeler, spesifisert på typer av midlertidige forskjeller

	2021	2020	Endring
Varige driftsmidler	24 474 599	17 378 862	-7 095 737
Gevinst - og tapskonto	2 848 168	3 560 211	712 043
<b>Sum</b>	<b>27 322 767</b>	<b>20 939 073</b>	<b>-6 383 694</b>
<b>Akkumulert fremførbart underskudd</b>	<b>-18 388 798</b>	<b>-6 587 645</b>	<b>11 801 153</b>
<b>Grunnlag for utsatt skatt</b>	<b>8 933 969</b>	<b>14 351 427</b>	<b>5 417 459</b>
<b>Utsatt skatt (22 %)</b>	<b>1 965 473</b>	<b>3 157 314</b>	<b>1 191 841</b>

### Note 8 Egenkapital

	Aksjekapital	Annen egenkapital	Sum egenkapital
Egenkapital Pr. 01.01.2021	2 870 000	13 089 026	15 959 026
Årets resultat		-4 547 834	-4 547 834
<b>Pr. 31.12.2021</b>	<b>2 870 000</b>	<b>8 541 192</b>	<b>11 411 192</b>



## Noter til regnskapet 2021

### Note 9 Antall aksjer, aksjeeiere m.v.

Selskapets aksjekapital består av 2 870 aksjer a pålydende kr 1 000, i alt kr 2 870 000. Det er kun en aksjeklasse i selskapet.

Selskapets aksjonærer er:	<u>Eierandel</u>	
Norbert Engeset AS	800 aksjer	
Leif Egil Grytten	715 aksjer	Styremedlem
Ronny Espen Sunde Nogva	715 aksjer	Daglig leder
Brødr. Davik AS	520 aksjer	
Håvard Engeset	60 aksjer	Varamedlem
Ola Gjermund Engeset	60 aksjer	Varamedlem

Styrets leder Nils Arve Engeseth og styremedlem Øyvind Davik har eierinteresser i enkelte av de ovennevnte selskaper.

### Note 10 Datterselskap

Koralhav AS eier 60 % av aksjene i Koralfjord AS, som gir Koralhav AS 60 % av stemmene i selskapet. Koralhav AS har forretningskontor i Brattvåg. Datterselskapet ble stiftet i 2016.

Per 31.12.2021 har Koralhav AS samlet langsiktig fordring på Koralfjord AS pålydende kr 108 725 000.

Av disse utgjør kr 10 650 000 i ansvarlige lån, og kr 98 075 000 er finansiert ved lån i Innovasjon Norge og Sparebank 1 SMN, for videre utlån til Koralfjord AS.

Det foretas renteberegning som tilsvarer rente som Koralhav AS betaler til bankene ved forfall på det enkelte lån. Belastet rente i 2021 er kr 3 620 712

Det er etter avtale ikke belastet renter på ansvarlige lån i 2021. Ansvarlige lån til Koralfjord AS er nedskrevet med kr 4 000 000 pr 31.12.2021.

Kortsiktig fordring på Koralfjord AS utgjør pr 31.12.2021 kr 3 294 028.

Belastede renter er ansett som en kortsiktig fordring.

Kortsiktig gjeld til Koralfjord AS utgjør pr 31.12.2021 kr 639 946.

**Koralfjord AS Kostpris aksjer kr 60 000. Resultat 31.12.2021: kr 11 578 496.**

**Egenkapital 31.12.2021: kr -28 864 734.**



BDO AS  
Lerstadvegen 517  
6018 Ålesund

## Uavhengig revisors beretning

Til generalforsamlingen i Koralhav AS

### Konklusjon

---

Vi har revidert Koralhav AS sitt årsregnskap.

#### Årsregnskapet består av:

- Selskapsregnskapet, som består av balanse per 31. desember 2021, resultatregnskap og kontantstrømoppstilling for regnskapsåret avsluttet per denne datoen og noter, herunder et sammendrag av viktige regnskapsprinsipper, og
- Konsernregnskapet, som består av balanse per 31. desember 2021, resultatregnskap og kontantstrømoppstilling for regnskapsåret avsluttet per denne datoen og noter, herunder et sammendrag av viktige regnskapsprinsipper.

#### Etter vår mening:

- Oppfyller årsregnskapet gjeldende lovkrav
- Gir selskapsregnskapet et rettvise bilde av selskapets finansielle stilling per 31. desember 2021 og av dets resultater og kontantstrømmer for regnskapsåret som ble avsluttet per denne datoen i samsvar med regnskapslovens regler og god regnskapsskikk i Norge, og
- Gir konsernregnskapet et rettvise bilde av konsernets finansielle stilling per 31. desember 2021 og av dets resultater og kontantstrømmer for regnskapsåret som ble avsluttet per denne datoen i samsvar med regnskapslovens regler og god regnskapsskikk i Norge.

### Grunnlag for konklusjonen

---

Vi har gjennomført revisjonen i samsvar med de internasjonale revisjonsstandardene International Standards on Auditing (ISA-ene). Våre oppgaver og plikter i henhold til disse standardene er beskrevet nedenfor under Revisors oppgaver og plikter ved revisjonen av årsregnskapet. Vi er uavhengige av selskapet og konsernet slik det kreves i lov, forskrift og International Code of Ethics for Professional Accountants (inkludert internasjonale uavhengighetsstandarder) utstedt av the International Ethics Standards Board for Accountants (IESBA-reglene), og vi har overholdt våre øvrige etiske forpliktelser i samsvar med disse kravene. Innhentet revisjonsbevis er etter vår vurdering tilstrekkelig og hensiktsmessig som grunnlag for vår konklusjon.

### Annen informasjon

---

Styret og daglig leder (ledelsen) er ansvarlig for annen informasjon. Annen informasjon består av årsberetningen. Vår konklusjon om årsregnskapet ovenfor dekker ikke annen informasjon.

I forbindelse med revisjonen av årsregnskapet er det vår oppgave å lese annen informasjon. Formålet er å vurdere hvorvidt det foreligger vesentlig inkonsistens mellom annen informasjon og årsregnskapet og den kunnskap vi har opparbeidet oss under revisjonen av årsregnskapet, eller hvorvidt informasjon i annen informasjon ellers fremstår som vesentlig feil. Vi har plikt til å rapportere dersom annen informasjon fremstår som vesentlig feil. Vi har ingenting å rapportere i så henseende.



### Konklusjon om årsberetningen

Basert på kunnskapen vi har opparbeidet oss i revisjonen, mener vi at årsberetningen

- er konsistent med årsregnskapet og
- inneholder de opplysninger som skal gis i henhold til gjeldende lovkrav.

### Styret og daglig leders ansvar for årsregnskapet

---

Styret og daglig leder (ledelsen) er ansvarlig for å utarbeide årsregnskapet og for at det gir et rettviseende bilde i samsvar med regnskapslovens regler og god regnskapskikk i Norge. Ledelsen er også ansvarlig for slik intern kontroll som den finner nødvendig for å kunne utarbeide et årsregnskap som ikke inneholder vesentlig feilinformasjon, verken som følge av misligheter eller utilsiktede feil.

Ved utarbeidelsen av årsregnskapet må ledelsen ta standpunkt til selskapets og konsernets evne til fortsatt drift og opplyse om forhold av betydning for fortsatt drift. Forutsetningen om fortsatt drift skal legges til grunn for årsregnskapet så lenge det ikke er sannsynlig at virksomheten vil bli avvirket.

### Revisors oppgaver og plikter ved revisjonen av årsregnskapet

---

Vårt mål er å oppnå betryggende sikkerhet for at årsregnskapet som helhet ikke inneholder vesentlig feilinformasjon, verken som følge av misligheter eller utilsiktede feil, og å avgi en revisjonsberetning som inneholder vår konklusjon. Betryggende sikkerhet er en høy grad av sikkerhet, men ingen garanti for at en revisjon utført i samsvar med lov, forskrift og god revisjonsskikk i Norge, herunder ISA-ene, alltid vil avdekke vesentlig feilinformasjon som eksisterer. Feilinformasjon kan oppstå som følge av misligheter eller utilsiktede feil. Feilinformasjon blir vurdert som vesentlig dersom den enkeltvis eller samlet med rimelighet kan forventes å påvirke økonomiske beslutninger som brukerne foretar basert på årsregnskapet.

For videre beskrivelse av revisors oppgaver og plikter vises det til:

<https://revisorforeningen.no/revisjonsberetninger>

Ålesund, 31. mai 2022

BDO AS

Audun Halsen

statautorisert revisor