



## ÅRSREGNSKAPET FOR REGNSKAPSÅRET 2021 - GENERELL INFORMASJON

### Enheten

Organisasjonsnummer:	867 492 062
Organisasjonsform:	Aksjeselskap
Foretaksnavn:	JANUSFABRIKKEN AS
Forretningsadresse:	Stephansens veg 35 5267 ESPELAND

### Regnskapsår

Årsregnskapets periode:	01.01.2021 - 31.12.2021
-------------------------	-------------------------

### Konsern

Morselskap i konsern:	Ja
Konsernregnskap lagt ved:	Nei

### Regnskapsregler

Regler for små foretak benyttet:	Nei
Benyttet ved utarbeidelsen av årsregnskapet til selskapet:	Regnskapslovens alminnelige regler

### Årsregnskapet fastsatt av kompetent organ

Bekreftet av representant for selskapet:	Frank Helland
Dato for fastsettelse av årsregnskapet:	10.03.2022

### Grunnlag for avgivelse

År 2021: Årsregnskapet er elektronisk innlevert
År 2020: Tall er hentet fra elektronisk innlevert årsregnskap fra 2021

*Det er ikke krav til at årsregnskapet m.v. som sendes til Regnskapsregisteret er undertegnet. Kontrollen på at dette er utført ligger hos revisor/enhetens øverste organ. Sikkerheten ivaretas ved at innsender har rolle/rettighet for innsending av årsregnskapet via Altinn, og ved at det bekreftes at årsregnskapet er fastsatt av kompetent organ.*

Brønnøysundregistrene, 01.02.2023



## Resultatregnskap

Beløp i: NOK	Note	2021	2020
<b>RESULTATREGNSKAP</b>			
<b>Inntekter</b>			
Salgsinntekt	3	228 180 416	236 497 714
Annen driftsinntekt		25 200	24 356
<b>Sum inntekter</b>		<b>228 205 616</b>	<b>236 522 070</b>
<b>Kostnader</b>			
Endring i beholdning av varer under tilvirkning og ferdig tilvirkede varer	4	-1 016 432	17 231 302
Varekostnad	4	136 412 816	124 386 835
Lønnskostnad	5, 6	37 471 344	35 739 535
Avskrivning	7	1 933 673	2 082 270
Annen driftskostnad	5	41 606 883	39 176 209
<b>Sum kostnader</b>		<b>216 408 284</b>	<b>218 616 151</b>
<b>Driftsresultat</b>		<b>11 797 332</b>	<b>17 905 919</b>
<b>Finansinntekter og finanskostnader</b>			
Annen finansinntekt		2 930 476	5 247 028
<b>Sum finansinntekter</b>		<b>2 930 476</b>	<b>5 247 028</b>
Rentekostnad til foretak i samme konsern		797 458	1 414 847
Annen finanskostnad		4 560 680	6 498 077
<b>Sum finanskostnader</b>		<b>5 358 138</b>	<b>7 912 924</b>
<b>Netto finans</b>		<b>-2 427 662</b>	<b>-2 665 896</b>
<b>Ordinært resultat før skattekostnad</b>		<b>9 369 670</b>	<b>15 240 023</b>
Skattekostnad på ordinært resultat	12	2 112 720	3 419 907
<b>Ordinært resultat etter skattekostnad</b>		<b>7 256 950</b>	<b>11 820 116</b>
<b>Årsresultat</b>		<b>7 256 950</b>	<b>11 820 116</b>
<b>Overføringer og disponeringer</b>			
Ordinært utbytte	13	7 000 000	12 000 000
Overføringer annen egenkapital	13	256 950	-179 884



## Resultatregnskap

<b>Beløp i: NOK</b>	<b>Note</b>	<b>2021</b>	<b>2020</b>
Sum overføringer og disponeringer		7 256 950	11 820 116



## Balanse

Beløp i: NOK	Note	2021	2020
<b>BALANSE - EIENDELER</b>			
<b>Anleggsmidler</b>			
<b>Immaterielle eiendeler</b>			
<b>Varige driftsmidler</b>			
Maskiner og anlegg	7, 8	6 019 066	7 258 792
Driftsløsøre, inventar, verktøy, kontormaskiner ol	7, 8	1 200 585	1 803 822
<b>Sum varige driftsmidler</b>		<b>7 219 651</b>	<b>9 062 614</b>
<b>Finansielle anleggsmidler</b>			
Investering i datterselskap	16	204 480	204 480
<b>Sum finansielle anleggsmidler</b>		<b>204 480</b>	<b>204 480</b>
<b>Sum anleggsmidler</b>		<b>7 424 131</b>	<b>9 267 094</b>
<b>Omløpsmidler</b>			
<b>Varer</b>			
<b>Sum varer</b>	4	<b>75 505 232</b>	<b>74 488 800</b>
<b>Fordringer</b>			
Kundefordringer		28 198 965	20 673 608
Andre fordringer	11	1 612 628	3 775 887
<b>Sum fordringer</b>		<b>29 811 593</b>	<b>24 449 495</b>
<b>Bankinnskudd, kontanter og lignende</b>			
<b>Sum bankinnskudd, kontanter og lignende</b>	2	<b>41 507</b>	<b>41 839 263</b>
<b>Sum omløpsmidler</b>		<b>105 358 332</b>	<b>140 777 558</b>
<b>SUM EIENDELER</b>		<b>112 782 463</b>	<b>150 044 652</b>

## BALANSE - EGENKAPITAL OG GJELD

### Egenkapital

#### Innskutt egenkapital



## Balanse

<b>Beløp i: NOK</b>	<b>Note</b>	<b>2021</b>	<b>2020</b>
Aksjekapital	13, 14	3 888 000	3 888 000
Annen innskutt egenkapital	13	100 000	100 000
<b>Sum innskutt egenkapital</b>		<b>3 988 000</b>	<b>3 988 000</b>
<b>Opptjent egenkapital</b>			
Annen egenkapital	13	44 424 992	44 168 041
<b>Sum opptjent egenkapital</b>		<b>44 424 992</b>	<b>44 168 041</b>
<b>Sum egenkapital</b>	15	<b>48 412 992</b>	<b>48 156 041</b>
<b>Gjeld</b>			
<b>Langsiktig gjeld</b>			
Utsatt skatt	12	546 363	674 179
<b>Sum avsetninger for forpliktelser</b>		<b>546 363</b>	<b>674 179</b>
<b>Annen langsiktig gjeld</b>			
Gjeld til kredittinstitusjoner	8, 9, 10	3 270 400	3 982 255
Øvrig langsiktig gjeld	11	17 165 601	53 200 579
<b>Sum annen langsiktig gjeld</b>		<b>20 436 001</b>	<b>57 182 834</b>
<b>Sum langsiktig gjeld</b>		<b>20 982 364</b>	<b>57 857 013</b>
<b>Kortsiktig gjeld</b>			
Gjeld til kredittinstitusjoner	10	2 520 357	
Leverandørgjeld		7 988 072	4 995 319
Betalbar skatt	12	2 233 395	3 459 326
Skyldige offentlige avgifter	2	11 229 802	12 165 045
Annen kortsiktig gjeld	11	19 415 481	23 411 908
<b>Sum kortsiktig gjeld</b>		<b>43 387 107</b>	<b>44 031 598</b>
<b>Sum gjeld</b>		<b>64 369 471</b>	<b>101 888 611</b>
<b>SUM EGENKAPITAL OG GJELD</b>		<b>112 782 463</b>	<b>150 044 652</b>



Brønnøysundregistrene

ÅRSREGNSKAP FOR REGNSKAPSÅRET 2021 - GENERELL INFORMASJON

Journalnummer: 2022 874763

**Enheten**

Organisasjonsnummer: 867 492 062  
Organisasjonsform: Aksjeselskap  
Foretaksnavn: JANUSFABRIKKEN AS  
Forretningsadresse: Stephansens veg 35  
5267 ESPELAND

**Regnskapsår**

Årsregnskapets periode: 01.01.2021 - 31.12.2021

**Konsern**

Morselskap i konsern: Ja  
Konsernregnskap lagt ved: Nei

**Regnskapsregler**

Regler for små foretak benyttet: Nei  
Benyttet ved utarbeidelsen av  
årsregnskapet til selskapet: Regnskapslovens alminnelige regler

**Årsregnskapet fastsatt av kompetent organ**

Bekreftet av representant for selskapet: Frank Helland  
Dato for fastsettelse av årsregnskapet: 10.03.2022

**Grunnlag for avgivelse**

År 2021: Årsregnskap er elektronisk innlevert.  
År 2020: Tall er hentet fra elektronisk innlevert årsregnskap fra 2021.

*Det er ikke krav til at årsregnskapet m.v. som sendes til Regnskapsregisteret er undertegnet. Kontrollen på at dette er utført ligger hos revisor/enhetens øverste organ. Sikkerheten ivaretas ved at innsender har rolle/rettighet for innsending av årsregnskapet via Altinn, og ved at det bekreftes at årsregnskapet er fastsatt av kompetent organ.*

Brønnøysundregistrene, 16.08.2022



Organisasjonsnr: 867 492 062  
JANUSFABRIKKEN AS

## RESULTATREGNSKAP

Beløp i: NOK	Note	2021	2020
<b>RESULTATREGNSKAP</b>			
<b>Inntekter</b>			
Salgsinntekt	3	228 180 416	236 497 714
Annen driftsinntekt		25 200	24 356
<b>Sum inntekter</b>		<b>228 205 616</b>	<b>236 522 070</b>
<b>Kostnader</b>			
Endring i beholdning av varer under tilvirkning og ferdig tilvirkede varer	4	-1 016 432	17 231 302
Varekostnad	4	136 412 816	124 386 835
Lønnskostnad	5, 6	37 471 344	35 739 535
Avskrivning	7	1 933 673	2 082 270
Annen driftskostnad	5	41 606 883	39 176 209
<b>Sum kostnader</b>		<b>216 408 284</b>	<b>218 616 151</b>
<b>Driftsresultat</b>		<b>11 797 332</b>	<b>17 905 919</b>
<b>Finansinntekter og finanskostnader</b>			
Annen finansinntekt		2 930 476	5 247 028
<b>Sum finansinntekter</b>		<b>2 930 476</b>	<b>5 247 028</b>
Rentekostnad til foretak i samme konsern		797 458	1 414 847
Annen finanskostnad		4 560 680	6 498 077
<b>Sum finanskostnader</b>		<b>5 358 138</b>	<b>7 912 924</b>
<b>Netto finans</b>		<b>-2 427 662</b>	<b>-2 665 896</b>
<b>Ordinært resultat før skattekostnad</b>			
Skattekostnad på ordinært resultat	12	2 112 720	3 419 907
<b>Ordinært resultat etter skattekostnad</b>		<b>7 256 950</b>	<b>11 820 116</b>
<b>Årsresultat</b>		<b>7 256 950</b>	<b>11 820 116</b>
<b>Overføringer og disponeringer</b>			
Ordinært utbytte	13	7 000 000	12 000 000
Overføringer annen egenkapital	13	256 950	-179 884
<b>Sum overføringer og disponeringer</b>		<b>7 256 950</b>	<b>11 820 116</b>



Organisasjonsnr: 867 492 062  
JANUSFABRIKKEN AS

## BALANSE

Beløp i: NOK Note 2021 2020

### BALANSE - EIENDELER

#### Anleggsmidler

##### Immaterielle eiendeler

##### Varige driftsmidler

Maskiner og anlegg	7, 8	6 019 066	7 258 792
Driftsløsøre, inventar, verktøy, kontormaskiner ol	7, 8	1 200 585	1 803 822
<b>Sum varige driftsmidler</b>		<b>7 219 651</b>	<b>9 062 614</b>

##### Finansielle anleggsmidler

Investering i datterselskap	16	204 480	204 480
<b>Sum finansielle anleggsmidler</b>		<b>204 480</b>	<b>204 480</b>

<b>Sum anleggsmidler</b>		<b>7 424 131</b>	<b>9 267 094</b>
--------------------------	--	------------------	------------------

##### Omløpsmidler

##### Varer

<b>Sum varer</b>	4	<b>75 505 232</b>	<b>74 488 800</b>
------------------	---	-------------------	-------------------

##### Fordringer

Kundefordringer		28 198 965	20 673 608
Andre fordringer	11	1 612 628	3 775 887
<b>Sum fordringer</b>		<b>29 811 593</b>	<b>24 449 495</b>

##### Bankinnskudd, kontanter og lignende

<b>Sum bankinnskudd, kontanter og lignende</b>	2	<b>41 507</b>	<b>41 839 263</b>
--	---	---------------	-------------------

<b>Sum omløpsmidler</b>		<b>105 358 332</b>	<b>140 777 558</b>
-------------------------	--	--------------------	--------------------

<b>SUM EIENDELER</b>		<b>112 782 463</b>	<b>150 044 652</b>
----------------------	--	--------------------	--------------------

### BALANSE - EGENKAPITAL OG GJELD

#### Egenkapital

##### Innskutt egenkapital

Aksjekapital	13, 14	3 888 000	3 888 000
Annen innskutt egenkapital	13	100 000	100 000
<b>Sum innskutt egenkapital</b>		<b>3 988 000</b>	<b>3 988 000</b>

##### Opptjent egenkapital

Annen egenkapital	13	44 424 992	44 168 041
<b>Sum opptjent egenkapital</b>		<b>44 424 992</b>	<b>44 168 041</b>



<b>Sum egenkapital</b>	<b>15</b>	<b>48 412 992</b>	<b>48 156 041</b>
<b>Gjeld</b>			
<b>Langsiktig gjeld</b>			
Utsatt skatt	12	546 363	674 179
<b>Sum avsetninger for forpliktelseser</b>		<b>546 363</b>	<b>674 179</b>
<b>Annen langsiktig gjeld</b>			
Gjeld til			
kredittinstitusjoner	8, 9, 10	3 270 400	3 982 255
Øvrig langsiktig gjeld	11	17 165 601	53 200 579
<b>Sum annen langsiktig gjeld</b>		<b>20 436 001</b>	<b>57 182 834</b>
<b>Sum langsiktig gjeld</b>		<b>20 982 364</b>	<b>57 857 013</b>
<b>Kortsiktig gjeld</b>			
Gjeld til			
kredittinstitusjoner	10	2 520 357	
Leverandørgjeld		7 988 072	4 995 319
Betalbar skatt	12	2 233 395	3 459 326
Skyldige offentlige avgifter	2	11 229 802	12 165 045
Annen kortsiktig gjeld	11	19 415 481	23 411 908
<b>Sum kortsiktig gjeld</b>		<b>43 387 107</b>	<b>44 031 598</b>
<b>Sum gjeld</b>		<b>64 369 471</b>	<b>101 888 611</b>
<b>SUM EGENKAPITAL OG GJELD</b>		<b>112 782 463</b>	<b>150 044 652</b>



Organisasjonsnr: 867 492 062  
JANUSFABRIKKEN AS

**NOTEOPPLYSNINGER - SELSKAP** - alle poster oppgitt i hele tall

**Note**  
14

**Antall aksjer og aksjeeiere**

<u>Aksjeklasse</u>	<u>Ant. aksjer</u>	<u>Pålydende</u>	<u>Bokført verdi</u>
Ordinære aksjer	3888.00	1000.00	3888000.00
<u>Aksjeeiere - fritekst</u>	<u>Antall</u>	<u>Eierandel</u>	<u>Aksjeklasse</u>
Janus Holding AS	3888.00	100.00%	Ordinære aksjer
<u>Sum</u>	<u>Sum antall</u>	<u>Sum eierandel</u>	
	3888.00	100.00%	

**Note**  
5

**Lønn og ytelser**

<u>Lønn</u>	<u>Årets</u>	<u>Fjorårets</u>
	31076413.00	29024113.00
<u>Arbeidsgiveravgift</u>	<u>Årets</u>	<u>Fjorårets</u>
	5372980.00	4785763.00
<u>Pensjonskostnader</u>	<u>Årets</u>	<u>Fjorårets</u>
	927661.00	1731244.00
<u>Andre ytelser</u>	<u>Årets</u>	<u>Fjorårets</u>
	94291.00	198415.00
<u>Sum lønnskostnader</u>	<u>Årets</u>	<u>Fjorårets</u>
	37471345.00	35739535.00

**Ytelser til daglig leder**

**Note**

**Ytelser til andre ledende personer**

<u>Ledende person</u>	<u>Lønn</u>	<u>Pensj.forpl.</u>	<u>Andre godtgj.</u>
Daglig leder	1885858.00	37717.00	59721.00
<u>Sum ytelse andre led.pers.</u>	<u>Lønn</u>	<u>Pensj.forpl.</u>	<u>Andre godtgj.</u>
	1885858.00	37717.00	59721.00



Daglig leder har en bonusordning basert på resultat før skatt. Styrehonorar for 2021 utgjør kr. 190 000.

## Note

### Ytelser til revisjon

<u>Revisjon</u>	<u>Årets</u>	<u>Fjorårets</u>
	293755.00	299863.00
<u>Sum godtgjørelse til revisor</u>	<u>Årets</u>	<u>Fjorårets</u>
	293755.00	299863.00

## Note

### Antall årsverk i regnskapsåret

Virksomheten har hatt følgende antall årsverk:  
64.00

Det er ikke gitt lån eller stilt sikkerhet til ledende ansatte, tillitsvalgte eller aksjeeiere.

## Note

16

### Konsern, tilknyttet selskap og datterselskap

#### Tilknyttet selskap/datterselskap

<u>Navn og adresse</u>	<u>Eierandel</u>	<u>Stemmeandel</u>	<u>Egenkapital</u>	<u>Resultat</u>
Janus Factory Ltd	100.00%	100.00%	573203.00	241751.00

Beløp er oppgitt i NOK.  
Virksomheten inngår i konsolideringen til morselskapets konsernregnsk.: Ja

<u>Navn</u>	<u>Forretningskontor</u>
Janusfabrikken AS	Staphansens veg 35 5267 ESPELAND 4601 Bergen

Datterselskap er utelatt fra konsolideringen: Nei

<u>Omløpsmidler</u>	<u>Startdato</u>	<u>Sluttdato</u>	<u>Endring</u>
---------------------	------------------	------------------	----------------



Skattemessig fremf.undersk. Startdato Sluttdato Endring

Kortsiktig gjeld Startdato Sluttdato Endring



**Janusfabrikken AS**

---

## **Årsrapport for 2021**

### **Årsberetning**

#### **Årsregnskap**

- Resultatregnskap
- Balanse
- Kontantstrømoppstilling
- Noter

### **Revisjonsberetning**



## STYRETS BERETNING TIL GENERALFORSAMLINGEN I JANUSFABRIKKEN AS ORG. NR. 867 492 052 FOR INNTEKTSÅRET 2021

Janusfabrikken AS er et heleid datterselskap av Janus Holding AS og inngår i konsernet Espelandsfos Invest AS. Selskapet driver sin virksomhet i konsernets lokaler i Stephansens vei 35, 5267 Espeland. I konsernet inngår også distribusjonsselskapet i Russland, Janus Factory Ltd.

### Janusfabrikken

Janusfabrikken AS er alene igjen blant de store rundstrikkefabrikkene som ble etablert i Norge fra 1850 tallet og fremover. Fabrikkene har hatt sammenhengende drift i lokalene på Espeland siden starten i 1895.

Covid-19 pandemien som traff Norge i februar/mars 2020 har fått store følger også for 2021. Dog var starten på året positiv med lave smittetall, og pandemien virket å være på retur. For Janusfabrikken var ordreinngangen veldig god fra et optimistisk marked. Men like før sommeren 2021 begynte meldingene å komme om økende smitte igjen. Det rammet våre underleverandører sterkt. I juni, juli, august og september ble nær alle våre søm tjenester rammet. Janusfabrikken mistet minst 6-8 ukers produksjonstid i dette tidsrommet. Utover høsten ble alle tilgjengelige virkemidler tatt i bruk for å prøve å hente inn igjen dette tidstapet i produksjonen.

Det ble organisert overtid blant ansatte på Janusfabrikken, og to nye underleverandører på søm ble opprettet, en i Bulgaria, og en i Kroatia for å kunne øke leveransene.

Konsekvensene av denne situasjonen ble en kraftig økning i varer i arbeid, siden det var kø på sømsalene. I tillegg hopet det seg opp med uleverte varer, naturlig nok. Dette igjen påvirket kostnadene til varelager og transporttjenestene. Det ble mange mindre leveranser i stedet for få store leveranser. Men hardt arbeid og kreative løsninger fra Janusfabrikken gjorde at mye varer ble levert til slutt likevel, men ikke alt. Kundene har valgt å beholde de uleverte ordrene, og fått ny leveringsdato i 2022.

Janusfabrikken har heller ikke søkt om offentlig støtte i 2021, i likhet med 2020. Fabrikken har heller ikke søkt om betalingsutsettelse for mva og skatt. Alt er betalt fortløpende.

Mot slutten av 2021 kom strømkrisen og gav en kraftig økning i strømkostnadene for fabrikken. Selv om store deler av forbruket var låst til en god fastpris, var den variable delen kraftig i vekst siste del av 2021, og videre inn i 2022.

### Fortsatt drift

I samsvar med regnskapslovens § 3-3a bekreftes det at forutsetning om fortsatt drift er lagt til grunn ved utarbeidelse av regnskapet. Til grunn for dette ligger resultatprognoser og selskapets langsiktige strategiske prognoser for årene fremover. Selskapet er i en sunn økonomisk og finansiell stilling.

### Forsikringer

Selskapets styre og adm.dir. er omfattet av konsernets styreforsikring.

### Arbeidsmiljø

Styret anser arbeidsmiljøet i Janusfabrikken å være tilfredsstillende. Sykefraværet i selskapet har i 2021 vært 3,9 prosent mot 5,9 prosent i 2020 av total arbeidstid i året. Selskapet har hatt to mindre arbeidsuhell i 2021.



## Likestilling og arbeid mot diskriminering

Janusfabrikken har som mål å være en arbeidsplass der det råder likestilling mellom kvinner og menn. Selskapet har innarbeidet bestemmelser som tar sikte på at det ikke forekommer forskjellsbehandling grunnet kjønn i saker som for eksempel lønn, avansement og rekruttering. Av selskapets 69 ansatte er 50 kvinner. Kvinnelige ansatte er godt representert i ledende stillinger, fabrikkstyret har kvinnelig flertall og konsernet har kvinnelig konsernsjef. Lønnssystemet er basert på lik lønn for like eller sammenlignbare stillinger, uavhengig av kjønn. Arbeidstidsordninger i selskapet følger av de ulike stillingene og er uavhengig av kjønn. Diskrimineringslovens formål er å fremme likestilling, sikre like muligheter og rettigheter og å hindre diskriminering på grunn av etnisitet, nasjonal opprinnelse, avstamning, hudfarge, språk, religion og livssyn. Konsernet arbeider for å fremme lovens formål innenfor vår virksomhet. Aktivitetene omfatter blant annet rekruttering, lønns- og arbeidsvilkår, forfremmelse, utviklingsmuligheter og beskyttelse mot trakassering. Konsernet har som mål å være en arbeidsplass hvor det ikke forekommer diskriminering på grunn av nedsatt funksjonsevne. Konsernet arbeider aktivt og målrettet for å utforme og tilrettelegge de fysiske forholdene, slik at virksomhetens ulike funksjoner kan benyttes av flest mulig. For arbeidstakere eller arbeidssøkere med nedsatt funksjonsevne, foretas det individuell tilrettelegging av arbeidsplass og arbeidsoppgaver.

## Ytre miljø - miljøstyring

I alle produksjoner blir det materialer til overs. På Janusfabrikken blir dette gjenvunnet til håndstrikkegarn, årlig ca. 60.000 kilo – ingen stoffer kastes. Fabrikken bruker kun fornybar energi. All produksjon er sertifisert etter Oeko-Tex 100 og er fri for alle helseskadelige stoffer. Fabrikken er sertifisert etter ISO 14001, ytre miljø og fornyet sertifikatet i desember 2020. Fabrikken rapporterer kvartalsvis til norske miljømyndigheter og har 0-utslipp til luft og vann.

## Redegjørelse for årsregnskapet

Driftsinntektene for selskapet var i 2021 kr 228.205.616 mot kr 236.522.070, - i 2020. Resultat før skatt var i 2021 kr 9.369.670, - mot kr 15.240.023, - i 2020. Selskapets egenkapital var pr. 31.12.2021 kr. 48.412.992, - som gir en egenkapitalandel på 42,9 prosent mot 32,1 prosent i 2020. Kontantstrømmen fra operasjonelle aktiviteter var positiv med kr. 4.558.891, - og selskapet hadde et trekk på kassekreditten på kr. 2.520.357 av en ramme på kr. 45 mill. Styret mener at regnskapet gir fyllestgjørende oversikt over selskapets reelle økonomiske situasjon.

## Finansiell risiko

Styret vurderer den finansielle risikoen i selskapet som moderat. I tillegg til norske kroner driver selskapet både kjøp og salg av varer og tjenester i valuta. Den gjennomsnittlige eksponeringen i valuta og råvarer betegnes som volatil. Selskapet hadde pr. 31.12.2021 utestående kundefordringer på kr. 28.198.965, -

Styret foreslår for generalforsamlingen at årets resultat, kr. 7.256.950, -, disponeres på følgende måte;


Utbytte	kr. 7.000.000, -
Til annen egenkapital	<u>kr. 256.950,-</u>
Disponert	kr. 7.256.950,-

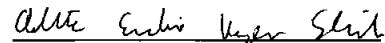



Espeland, den 10. mars 2022


I styret i  
Janusfabrikken AS

  
Trygve Kordt  
Styremedlem


  
Janne Vangen Solheim  
Styreleder

  
Charlotte Ernastine Vangen Solheim  
Styremedlem

  
Trond Mohn  
Styremedlem

  
Styrk Øye-Tveit  
Styremedlem

  
Gro Garlid  
Styremedlem

  
Arne Fonneland  
Nestleder/Adm.direktør

**Janusfabrikken AS****Resultatregnskap**

	Note	2021	2020
<b>Driftsinntekter</b>			
Salgsinntekt	3	228 180 416	236 497 714
Annen driftsinntekt		25 200	24 356
Sum driftsinntekter		<u>228 205 616</u>	<u>236 522 070</u>
<b>Driftskostnader</b>			
Beholdningsendring egentilvirkede varer	4	-1 016 432	17 231 302
Varekostnad	4	136 412 816	124 386 835
Lønnskostnad	5, 6	37 471 344	35 739 535
Avskrivning	7	1 933 673	2 082 270
Annen driftskostnad	5	41 606 883	39 176 209
Sum driftskostnader		<u>216 408 284</u>	<u>218 616 151</u>
Driftsresultat		<u>11 797 332</u>	<u>17 905 919</u>
<b>Finansinntekter og finanskostnader</b>			
Annen finansinntekt		2 930 476	5 247 028
Rentekostnad til foretak i samme konsern		797 458	1 414 847
Annen finanskostnad		4 560 680	6 498 077
Netto finansposter		<u>-2 427 662</u>	<u>-2 665 896</u>
Ordinært resultat før skattekostnad		<u>9 369 670</u>	<u>15 240 023</u>
Skattekostnad på ordinært resultat	12	<u>2 112 720</u>	<u>3 419 907</u>
<b>Årsresultat</b>		<u><b>7 256 950</b></u>	<u><b>11 820 116</b></u>
<b>Overføringer og disponeringer</b>			
Utbytte	13	7 000 000	12 000 000
Overføringer annen egenkapital	13	256 950	-179 884
Sum disponert		<u>7 256 950</u>	<u>11 820 116</u>



## Janusfabrikken AS

### Balanse pr. 31. desember

	Note	2021	2020
<b>Anleggsmidler</b>			
<i>Varige driftsmidler</i>			
Maskiner og anlegg	7, 8	6 019 066	7 258 792
Driftsløsøre, inventar, verktøy, kontormaskiner ol	7, 8	<u>1 200 585</u>	<u>1 803 822</u>
Sum varige driftsmidler		<u>7 219 651</u>	<u>9 062 614</u>
<i>Finansielle anleggsmidler</i>			
Investeringer i datterselskap	16	<u>204 480</u>	<u>204 480</u>
Sum finansielle anleggsmidler		<u>204 480</u>	<u>204 480</u>
Sum anleggsmidler		<u>7 424 131</u>	<u>9 267 094</u>
<b>Omløpsmidler</b>			
Varer	4	<u>75 505 232</u>	<u>74 488 800</u>
<i>Fordringer</i>			
Kundefordringer		28 198 965	20 673 608
Andre fordringer	11	<u>1 612 628</u>	<u>3 775 887</u>
Sum fordringer		<u>29 811 593</u>	<u>24 449 495</u>
Bankinnskudd, kontanter og lignende	2	<u>41 507</u>	<u>41 839 263</u>
Sum omløpsmidler		<u>105 358 332</u>	<u>140 777 558</u>
Sum eiendeler		<u>112 782 463</u>	<u>150 044 652</u>



## Janusfabrikken AS


## Balanse pr. 31. desember


	Note	2021	2020
<b>Egenkapital</b>			
<i>Innskutt egenkapital</i>			
Aksjekapital	13, 14	3 888 000	3 888 000
Annen innskutt egenkapital	13	100 000	100 000
Sum innskutt egenkapital		<u>3 988 000</u>	<u>3 988 000</u>
<i>Opptjent egenkapital</i>			
Annen egenkapital	13	44 424 992	44 168 041
Sum opptjent egenkapital		<u>44 424 992</u>	<u>44 168 041</u>
Sum egenkapital	15	<u>48 412 992</u>	<u>48 156 041</u>
<b>Gjeld</b>			
<i>Avsetninger for forpliktelser</i>			
Utsatt skatt	12	546 363	674 179
Sum avsetning for forpliktelser		<u>546 363</u>	<u>674 179</u>
<i>Annen langsiktig gjeld</i>			
Gjeld til kredittinstitusjoner	8, 9, 10	3 270 400	3 982 255
Øvrig langsiktig gjeld	11	17 165 601	53 200 579
Sum annen langsiktig gjeld		<u>20 436 001</u>	<u>57 182 834</u>
<i>Kortsiktig gjeld</i>			
Gjeld til kredittinstitusjoner	10	2 520 357	0
Leverandørgjeld		7 988 072	4 995 319
Betalbar skatt	12	2 233 395	3 459 326
Skyldige offentlige avgifter	2	11 229 802	12 165 045
Annen kortsiktig gjeld	11	19 415 481	23 411 908
Sum kortsiktig gjeld		<u>43 387 107</u>	<u>44 031 598</u>
Sum gjeld		<u>64 369 471</u>	<u>101 888 611</u>
Sum egenkapital og gjeld		<u>112 782 463</u>	<u>150 044 652</u>


31. desember 2021


Espeland, 10. mars 2022


  
Lanne Vågen Solheim  
Styrets leder


  
Arne A Fonneland  
Styrets nestleder/Adm.dir.

  
Charlotte Ernastine Vågen Solheim  
Styremedlem

  
Trond Mohn  
Styremedlem

  
Styrk Øye-Tveit  
Styremedlem

  
Gro Garlid  
Styremedlem

  
Trygve Kordt  
Styremedlem



**Janusfabrikken AS**

**Kontantstrømoppstilling**

	2021	2020
<b>Kontantstrømmer fra operasjonelle aktiviteter</b>		
Resultat før skattekostnad	9 369 670	15 240 023
Periodens betalte skatt	-3 565 703	-3 218 057
Tap ved salg av anleggsmidler	39 461	0
Ordinære avskrivninger	1 933 673	2 082 270
Endring i varelager, kundefordringer og leverandørgjeld	-5 549 036	13 956 359
Endring i andre tidsavgrensningsposter	2 330 826	-3 459 682
Netto kontantstrøm fra operasjonelle aktiviteter	<u>4 558 891</u>	<u>24 600 913</u>
<b>Kontantstrømmer fra investeringsaktiviteter</b>		
Utbetalinger ved kjøp av varige driftsmidler	<u>-130 171</u>	<u>-742 000</u>
Netto kontantstrøm fra investeringsaktiviteter	<u>-130 171</u>	<u>-742 000</u>
<b>Kontantstrømmer fra finansieringsaktiviteter</b>		
Innbetaling ved opptak av ny langsiktig gjeld	0	11 787 909
Utbetalinger ved nedbetaling av langsiktig gjeld	-36 746 833	-833 780
Netto endring i kassekreditt	2 520 357	0
Utbetalinger av utbytte	-12 000 000	-12 000 000
Netto kontantstrøm fra finansieringsaktiviteter	<u>-46 226 476</u>	<u>-1 045 871</u>
Netto endring i likvider i året	-41 797 756	22 813 042
Kontanter og bankinnskudd per 01.01	<u>41 839 263</u>	<u>19 026 221</u>
Kontanter og bankinnskudd per. 31.12	<u>41 507</u>	<u>41 839 263</u>



## Janusfabrikken AS

---

### Noter til regnskapet for 2021

#### Note 1 - Regnskapsprinsipper

Årsregnskapet er satt opp i samsvar med regnskapslovens bestemmelser og god regnskapsskikk.

##### *Datterselskap*

Datterselskapet vurderes etter kostmetoden i selskapsregnskapet. Investeringen er vurdert til anskaffelseskost for aksjene med mindre nedskrivning har vært nødvendig. Det er foretatt nedskrivning til virkelig verdi når verdifall skyldes årsaker som ikke kan antas å være forbigående og det må anses nødvendig etter god regnskapsskikk. Nedskrivninger er reversert når grunnlaget for nedskrivning ikke lenger er til stede.

Utbytte og andre utdelinger er inntektsført samme år som det er avsatt i datterselskapet. Overstiger utbytte andel av tilbakeholdt resultat etter kjøpet, representerer den overskytende del tilbakebetaling av investert kapital, og utdelingene er fratrukket investeringens verdi i balansen.

##### *Salgsinntekter*

Inntektsføring ved salg av varer skjer på leveringstidspunktet.

##### *Klassifisering og vurdering av balanseposter*

Omløpsmidler og kortsiktig gjeld omfatter poster som forfaller til betaling innen ett år etter balansedagen, samt poster som knytter seg til varekretsløpet. Øvrige poster er klassifisert som anleggsmiddel/langsiktig gjeld.

Omløpsmidler vurderes til laveste av anskaffelseskost og virkelig verdi. Kortsiktig gjeld balanseføres til nominelt beløp på etableringstidspunktet.

Anleggsmidler vurderes til anskaffelseskost, men nedskrives til virkelig verdi ved verdifall som ikke forventes å være forbigående. Anleggsmidler med begrenset økonomisk levetid avskrives planmessig. Langsiktig gjeld balanseføres til nominelt beløp på etableringstidspunktet.

##### *Fordringer*

Kundefordringer og andre fordringer er oppført i balansen til pålydende etter fradrag for avsetning til forventet tap. Avsetning til tap gjøres på grunnlag av individuelle vurderinger av de enkelte fordringene. I tillegg gjøres det for øvrige kundefordringer en uspesifisert avsetning for å dekke antatt tap.

##### *Varebeholdninger*

Lager av innkjøpte varer er verdsatt til laveste av anskaffelseskost og virkelig verdi. Anskaffelseskost vurderes etter FIFO- prinsippet. Egentilvirkede ferdigvarer og varer under tilvirkning er vurdert til full tilvirkningskost. Det foretas nedskrivning for påregnelig ukurans.

##### *Valuta*

Pengeposter i utenlandsk valuta er vurdert til kursen ved regnskapsårets slutt.

##### *Varige driftsmidler*

Varige driftsmidler balanseføres og avskrives over driftsmidlets forventede økonomiske levetid. Direkte vedlikehold av driftsmidler kostnadsføres løpende under driftskostnader, mens påkostninger eller forbedringer tillegges driftsmidlets kostpris og avskrives i takt med driftsmidlet. Dersom gjenvinnbart beløp av driftsmiddelet er lavere enn balanseført verdi foretas nedskrivning til gjenvinnbart beløp. Gjenvinnbart beløp er det høyeste av netto salgsverdi og verdi i bruk. Verdi i bruk er nåverdien av de fremtidige kontantstrømmene som eiendelen vil generere.



## Janusfabrikken AS

---

### Noter til regnskapet for 2021

#### *Forskning og utvikling*

Utgifter til forskning og utvikling balanseføres i den grad det kan identifiseres en fremtidig økonomisk fordel knyttet til utvikling av en identifiserbar immaterielle eiendeler. I motsatt fall kostnadsføres slike utgifter løpende. Balanseført forskning og utvikling avskrives lineært over økonomisk levetid.

#### *Leasing / leieavtaler*

Selskapet har leasingkontrakter knyttet til leasing av produksjons- og kontormaskiner. Disse er regnskapsmessig behandlet som finansiell og operasjonell leasing.

#### *Pensjoner*

Konsernet har en AFP-ordning som omfatter samtlige ansatte. Ordningen er en ytelsesbasert flerforetakspensjonsordning, og finansieres gjennom premier som fastsettes som en prosent av lønn. Foreløpig foreligger ingen pålitelig måling og allokering av forpliktelse og midler i ordningen, og det er derfor ikke gjort noen avsetning for denne i regnskapet.

Pensjonskostnaden klassifiseres som ordinær driftskostnad og er presentert sammen med lønn og andre ytelser.

Konsernet har i tillegg enn innskuddsbasert pensjonsordning som omfatter alle ansatte. Pensjonspremien kostnadsføres løpende.

Selskapets pensjonsordninger oppfyller kravene til OTP.

#### *Skatter*

Skattekostnad består av betalbar skatt og endring i utsatt skatt. Utsatt skatt/skattefordel er beregnet på alle forskjeller mellom regnskapsmessig og skattemessig verdi på eiendeler og gjeld. Utsatt skatt er beregnet med 22 % på grunnlag av de midlertidige forskjeller som eksisterer mellom regnskapsmessige og skattemessige verdier, samt skattemessig underskudd til fremføring ved utgangen av regnskapsåret Netto utsatt skattefordel balanseføres i den grad det er sannsynlig at denne kan bli nyttgjort.

#### *Kontantstrømoppstilling*

Kontantstrømoppstillingen er utarbeidet etter den indirekte metode. Kontanter og kontantekvivalenter omfatter kontanter, bankinnskudd og andre kortsiktige, likvide plasseringer.

### Note 2 - Bankinnskudd

Selskapet har ingen bundne bankinnskudd pr. 31.12.2021.

### Note 3 - Salgsinntekter

	2021	2020
<i>Pr. virksomhetsområde</i>		
Varesalg	228 180 416	236 497 714
<i>Geografisk fordeling</i>		
Innland	166 739 852	185 601 685
Utland	61 440 566	50 896 029
	<u>228 180 418</u>	<u>236 497 714</u>

---



## Janusfabrikken AS

---

### Noter til regnskapet for 2021

#### Note 4 - Varer

	2021	2020
Råvarer og innkjøpte halvfabrikater	35 671 744	32 281 095
Varer under tilvirkning	22 430 737	12 098 849
Ferdige egentilvirkede varer	17 402 751	30 108 856
Sum	<u>75 505 232</u>	<u>74 488 800</u>

#### Note 5 - Lønnskostnader, antall ansatte, lån til ansatte og godtgjørelse til revisor

Lønnskostnader	2021	2020
Lønninger	31 076 413	29 024 113
Arbeidsgiveravgift	5 372 980	4 785 763
Pensjonskostnader	927 661	1 731 244
Andre ytelser	94 291	198 415
Sum	<u>37 471 345</u>	<u>35 739 535</u>

Selskapet har i regnskapsåret sysselsatt totalt 64 årsverk.

#### Ytelser til ledende personer

	Lønn	Pensjonsutgifter	Andre godtgjørelser
Daglig leder	1 885 858	37 717	59 721

Daglig leder har en bonusordning basert på resultat før skatt.

Styrehonorar for 2021 utgjør kr. 190 000.

#### Lån og sikkerhetsstillelse til ledende ansatte, tillitsvalgte og aksjeeiere mv.

Det er ikke gitt lån eller stilt sikkerhet til ledende ansatte, tillitsvalgte eller aksjeeiere.

Godtgjørelse til revisor er fordelt på følgende:	2021	2020
Lovpålagt revisjon	293 755	299 863

Merverdiavgift er ikke inkludert i revisjonshonoraret.



## Janusfabrikken AS

### Noter til regnskapet for 2021

#### Note 6 - Pensjoner

Selskapet er pliktig til å ha tjenestepensjonsordning etter lov om obligatorisk tjenestepensjon. Selskapets pensjonsordninger tilfredsstiller kravene i denne lov.

Selskapet har en AFP-ordning som omfatter samtlige ansatte. Antall aktive medlemmer er 69 og antall pensjonister er 0.

AFP-ordningen er en ytelsesbasert flerforetakspensjonsordning, og finansieres gjennom premier som fastsettes som en prosent av lønn. Foreløpig foreligger ingen pålitelig måling og allokering av forpliktelse og midler i ordningen, og det er derfor ikke gjort noen avsetning for denne i regnskapet.

Konsernet har en innskuddsbasert pensjonsordning som omfatter alle ansatte, og som kostnadsføres løpende ved innbetaling. Det er kostnadsført kr 602 007 på denne ordningen i 2021.

#### Note 7 - Varige driftsmidler

	Maskiner og anlegg	Driftsløsøre, inventar, verktøy mm.	Sum
Bokført verdi 01.01	7 258 792	1 803 822	9 062 614
Tilgang kjøpte driftsmidler	130 171	0	130 171
Avgang solgte driftsmidler	0	-39 460	-39 460
Bokført verdi før avskrivninger	7 388 963	1 764 362	9 153 325
Akk.avskrivning 31.12.	-1 369 897	-563 776	-1 933 673
Balanseført pr. 31.12.	6 019 066	1 200 586	7 219 652
Økonomisk levetid	5-15 år	3-10 år	
Avskrivningsplan	Saldo	Saldo	

#### Note 8 - Leieavtaler

	2021	2020
<i>Selskapet har følgende lokaler:</i>		
Omsetningsbasert leie til Janus Holding AS (mor)	13 080 293	13 438 931
<i>Resultatførte kostnader knyttet til leasing</i>		
Kostnadsført operasjonell leasing	106 284	123 942
Avskrivning på balanseførte leieavtaler	1 326 537	1 443 542
	<u>1 432 821</u>	<u>1 567 484</u>



## Janusfabrikken AS

### Noter til regnskapet for 2021

#### Balanseposter knyttet til leasing

Balanseført gjeld på finansiell leasing	-3 270 400	-3 982 255
Balanseført verdi leasede driftsmidler	5 724 990	7 051 527
	<u>2 454 590</u>	<u>3 069 272</u>

Selskapet har leasingkontrakter knyttet til leasing av produksjonsmaskiner, økonomistyringssystemer, kontormaskiner og biler. Kontraktstiden er fra 3 til 10 år.

Leiekontrakter som tilfredsstiller kravene, regnskapsføres som finansiell leasing.

Avdragsprofil på gjeld knyttet til finansiell leasing:

2022	2023	2024	2025	2026	Deretter	Sum
735 055	717 473	717 473	691 761	408 638	0	3 270 400

#### Note 9 - Fordringer og gjeld

Selskapet har ikke lån som forfaller mer enn 5 år etter regnskapsårets slutt.

#### Note 10 - Pant og garantier

Garantiansvar	2021	2020
	0	
	<u>0</u>	<u>0</u>
Sum garantiansvar	0	0
<b>Pantsikret gjeld</b>	<b>2021</b>	<b>2020</b>
Gjeld til kredittinstitusjoner	3 270 400	3 982 255
Kassekreditt	2 520 357	0
Sum pantsikret gjeld	<u>5 790 757</u>	<u>3 982 255</u>
<b>Sikret i panteobjekt med bokførte verdier:</b>	<b>2021</b>	<b>2020</b>
Kundefordringer	28 198 965	0
Varige driftsmidler	7 219 651	9 062 614
Varelager	75 505 232	0
Sum	<u>110 923 848</u>	<u>9 062 614</u>

Morselskapet Janus Holding AS har et pantelån i bank. Janus Holding AS har lånt deler av banklånet videre til Janusfabrikken AS. Dette er oppført som øvrig langsiktig gjeld i balansen.

For langsiktig gjeld via Janus Holding AS, har Janus Holding AS stilt sikkerhet i form av pant i selskapets eiendommer. Selskapet deltar for øvrig i en konsernkontoordning med morselskapet Janus Holding AS, noe som innebærer solidaransvar. Eiendommene er også stilt som sikkerhet for trekk på kassekreditt. Tilsvarende er varelager, kundefordringer og driftstilbehør stilt som sikkerhet for trekk på kassekreditt.

Oppført gjeld til kredittinstitusjoner gjelder leasinggjeld knyttet til finansielle leasingavtaler. Leasingelskapene har sikkerhet i de leasede eiendelene.



## Janusfabrikken AS

---

### Noter til regnskapet for 2021

#### Note 11 - Mellomværende med selskap i samme konsern og tilknyttet selskap

<i>Fordringer</i>	2021	2020
Kundefordringer	1 435 047	0
Andre fordringer	0	3 035 808
Sum	<u>1 435 047</u>	<u>3 035 808</u>

<i>Gjeld</i>	2021	2020
Leverandørgjeld	-1 543 308	0
Annen kortsiktig gjeld	-7 000 000	-12 000 000
Øvrig langsiktig gjeld	-17 165 601	-53 200 579
Konsernkonto	-4 243 492	-4 452 765
Sum	<u>-29 952 401</u>	<u>-69 653 344</u>

#### Note 12 - Skatt

<i>Årets skattekostnad fordeler seg på:</i>	2021	2020
Betalbar skatt	2 240 536	3 565 704
Endring utsatt skatt	-127 816	-145 797
Årets totale skattekostnad	<u>2 112 720</u>	<u>3 419 907</u>

<i>Beregning av årets skattegrunnlag:</i>	2021	2020
Ordinært resultat før skattekostnad	9 369 670	15 240 023
Permanente forskjeller	233 603	305 006
Endring i midlertidige forskjeller	580 983	662 713
Årets skattegrunnlag	<u>10 184 256</u>	<u>16 207 742</u>
Betalbar skatt (22%) av årets skattegrunnlag	2 240 536	3 565 703
Benyttet skattefradrag for Skattefunn	-7 141	-106 377
Betalbar skatt i balansen	<u>2 233 395</u>	<u>3 459 326</u>

<i>Oversikt over midlertidige forskjeller</i>	2021	2020
Driftsmidler inkl goodwill	1 732 402	2 310 883
Varebeholdning	970 232	987 800
Utestående fordringer	-219 168	-234 234
Netto midlertidige forskjeller pr 31.12	<u>2 483 466</u>	<u>3 064 449</u>
Utsatt skattefordel/Utsatt skatt (22%)	546 363	674 179

---



## Janusfabrikken AS

### Noter til regnskapet for 2021

#### Note 13 - Egenkapital

	Aksjekapital	Annen innskutt egenkapital	Annen egenkapital	Sum
Egenkapital 01.01.	3 888 000	100 000	44 168 041	48 156 041
Årsresultat	0	0	7 256 950	7 256 950
Avsatt utbytte	0	0	-7 000 000	-7 000 000
<b>Egenkapital 31.12.</b>	<b>3 888 000</b>	<b>100 000</b>	<b>44 424 991</b>	<b>48 412 991</b>

#### Note 14 - Aksjekapital og aksjonærinformasjon

Aksjekapitalen består av:

	Antall	Pålydende	Balanseført
Ordinære aksjer	3 888	1 000	3 888 000

Oversikt over aksjonærene i selskapet pr. 31.12:

	Ordinære aksjer	Eierandel	Stemmeandel
Janus Holding AS	3 888	100 %	100 %

#### Note 15 - Konsern

Janusfabrikken er eid 100% av Janus Holding AS, som utarbeider konsernregnskap. Konsernregnskap kan utleveres ved henvendelse til Janus Holding AS sin forretningsadresse: Stephansens veg 35, 5267 Espeland.

#### Note 16 - Datterselskap, tilknyttet selskap m v

Konsernregnskapet inngår i konsolideringen til morselskapet

Navn på morselskap

Forretningskontor

Staphansens veg 35 5267 ESPELAND 4601

Janusfabrikken AS

Bergen

Selskap	Ansk.-år	Kontor	Eierandel	Resultat 2021	Egenkapital pr. 31.12	Bokført verdi pr. 31.12
Janus Factory Ltd	2014	St. Petersburg, Russland	100 %	241 751	573 203	204 480

Beløp er oppgitt i NOK.



## Janusfabrikken AS

---

### Noter til regnskapet for 2021

#### Note 17 - Hendelser etter balansedagen / Covid-19

Covid-19 pandemien som traff Norge i februar/mars 2020 har fått store følger også for 2021. Dog var starten på året positiv med lave smittetall, og pandemien virket å være på retur. For Janusfabrikken var ordreinngangen veldig god fra et optimistisk marked. Men like før sommeren 2021 begynte meldingene å komme om økende smitte igjen. Det rammet våre underleverandører sterkt. I juni, juli, august og september ble nær alle våre søm tjenester rammet. Janusfabrikken mistet minst 6-8 ukers produksjonstid i dette tidsrommet. Utover høsten ble alle tilgjengelige virkemidler tatt i bruk for å prøve å hente inn igjen dette tidstapet i produksjonen.

Det ble organisert overtid blant ansatte på Janusfabrikken, og to nye underleverandører på søm ble opprettet, en i Bulgaria, og en i Kroatia for å kunne øke leveransene.

Konsekvensene av denne situasjonen ble en kraftig økning i varer i arbeid, siden det var kø på sømsalene. I tillegg hopet det seg opp med uleverte varer, naturlig nok. Dette igjen påvirket kostnadene til varelager og transporttjenestene. Det ble mange mindre leveranser i stedet for få store leveranser. Men hardt arbeid og kreative løsninger fra Janusfabrikken gjorde at mye varer ble levert til slutt likevel, men ikke alt. Kundene har valgt å beholde de uleverte ordrene, og fått ny leveringsdato i 2022.

Janusfabrikken har heller ikke søkt om offentlig støtte i 2021, i likhet med 2020. Fabrikken har heller ikke søkt om betalingsutsettelse for mva og skatt. Alt er betalt fortløpende.

Mot slutten av 2021 kom strømkrisen og gav en kraftig økning i strømkostnadene for fabrikken. Selv om store deler av forbruket var låst til en god fastpris, var den variable delen kraftig i vekst siste del av 2021, og videre inn i 2022.



Building a better  
working world

Statsautoriserte revisorer  
Ernst & Young AS

Thormøhlens gate 53 D, 5006 Bergen  
Postboks 6163, 5892 Bergen

Foretaksregisteret: NO 976 389 387 MVA  
Tlf: +47 24 00 24 00

www.ey.no  
Medlemmer av Den norske Revisorforening

## UAVHENGIG REVISORS BERETNING

Til generalforsamlingen i Janusfabrikken AS

### Konklusjon

Vi har revidert årsregnskapet for Janusfabrikken AS som består av balanse per 31. desember 2021, resultatregnskap og kontantstrømpoppstilling for regnskapsåret avsluttet per denne datoen og noter til årsregnskapet, herunder et sammendrag av viktige regnskapsprinsipper.

Etter vår mening oppfyller årsregnskapet gjeldende lovkrav og gir et rettviseende bilde av selskapets finansielle stilling per 31. desember 2021 og av dets resultater og kontantstrømmer for regnskapsåret avsluttet per denne datoen i samsvar med regnskapslovens regler og god regnskapsskikk i Norge.

### Grunnlag for konklusjon

Vi har gjennomført revisjonen i samsvar med International Standards on Auditing (ISA-ene). Våre oppgaver og plikter i henhold til disse standardene er beskrevet nedenfor under *Revisors oppgaver og plikter ved revisjonen av årsregnskapet*. Vi er uavhengige av selskapet i samsvar med kravene i relevante lover og forskrifter i Norge og *International Code of Ethics for Professional Accountants* (inkludert internasjonale uavhengighetsstandarder) utstedt av International Ethics Standards Board for Accountants (IESBA-reglene), og vi har overholdt våre øvrige etiske forpliktelser i samsvar med disse kravene. Innhentet revisjonsbevis er etter vår vurdering tilstrekkelig og hensiktsmessig som grunnlag for vår konklusjon.

### Øvrig informasjon

Øvrig informasjon omfatter informasjon i selskapets årsrapport bortsett fra årsregnskapet og den tilhørende revisjonsberetningen. Styret og daglig leder (ledelsen) er ansvarlig for den øvrige informasjonen. Vår konklusjon om revisjonen av årsregnskapet dekker ikke den øvrige informasjonen, og vi attesterer ikke den øvrige informasjonen.

I forbindelse med revisjonen av årsregnskapet er det vår oppgave å lese den øvrige informasjonen med det formål å vurdere om årsberetningen inneholder de opplysninger som skal gis i henhold til gjeldende lovkrav og hvorvidt det foreligger vesentlig inkonsistens mellom den øvrige informasjonen og årsregnskapet eller kunnskap vi har opparbeidet oss under revisjonen, eller hvorvidt den tilsynelatende inneholder vesentlig feilinformasjon. Dersom vi konkluderer med at den øvrige informasjonen inneholder vesentlig feilinformasjon eller ikke inneholder de opplysninger som skal gis i henhold til gjeldende lovkrav, er vi pålagt å rapportere det.

Vi har ingenting å rapportere i så henseende, og vi mener at årsberetningen er konsistent med årsregnskapet og inneholder de opplysninger som skal gis i henhold til gjeldende lovkrav.

### Ledelsens ansvar for årsregnskapet

Ledelsen er ansvarlig for å utarbeide årsregnskapet og for at det gir et rettviseende bilde i samsvar med regnskapslovens regler og god regnskapsskikk i Norge. Ledelsen er også ansvarlig for slik intern kontroll som den finner nødvendig for å kunne utarbeide et årsregnskap som ikke inneholder vesentlig feilinformasjon, verken som følge av misligheter eller feil.

Ved utarbeidelsen av årsregnskapet må ledelsen ta standpunkt til selskapets evne til fortsatt drift og opplyse om forhold av betydning for fortsatt drift. Forutsetningen om fortsatt drift skal legges til grunn for årsregnskapet med mindre ledelsen enten har til hensikt å avvike selskapet eller virksomheten, eller ikke har noe annet realistisk alternativ.



Building a better  
working world

## Revisors oppgaver og plikter ved revisjonen av årsregnskapet

Vårt mål er å oppnå betryggende sikkerhet for at årsregnskapet som helhet ikke inneholder vesentlig feilinformasjon, verken som følge av misligheter eller feil, og å avgi en revisjonsberetning som inneholder vår konklusjon. Betryggende sikkerhet er en høy grad av sikkerhet, men ingen garanti for at en revisjon utført i samsvar med ISA-ene, alltid vil avdekke vesentlig feilinformasjon. Feilinformasjon kan skyldes misligheter eller feil og er å anse som vesentlig dersom den enkeltvis eller samlet med rimelighet kan forventes å påvirke de økonomiske beslutningene som brukerne foretar på grunnlag av årsregnskapet.

Som del av en revisjon i samsvar med ISA-ene, utøver vi profesjonelt skjønn og utviser profesjonell skepsis gjennom hele revisjonen. I tillegg:

- identifiserer og vurderer vi risikoen for vesentlig feilinformasjon i årsregnskapet, enten det skyldes misligheter eller feil. Vi utformer og gjennomfører revisjonshandlinger for å håndtere slike risikoer, og innhenter revisjonsbevis som er tilstrekkelig og hensiktsmessig som grunnlag for vår konklusjon. Risikoen for at vesentlig feilinformasjon som følge av misligheter ikke blir avdekket, er høyere enn for feilinformasjon som skyldes feil, siden misligheter kan innebære samarbeid, forfalskning, bevisste utelatelser, uriktige fremstillinger eller overstyring av intern kontroll.
- opparbeider vi oss en forståelse av den interne kontrollen som er relevant for revisjonen, for å utforme revisjonshandlinger som er hensiktsmessige etter omstendighetene, men ikke for å gi uttrykk for en mening om effektiviteten av selskapets interne kontroll.
- evaluerer vi om de anvendte regnskapsprinsippene er hensiktsmessige og om regnskapsestimater og tilhørende noteopplysninger utarbeidet av ledelsen er rimelige.
- konkluderer vi på om ledelsens bruk av fortsatt drift-forutsetningen er hensiktsmessig, og, basert på innhentede revisjonsbevis, hvorvidt det foreligger vesentlig usikkerhet knyttet til hendelser eller forhold som kan skape betydelig tvil om selskapets evne til fortsatt drift. Dersom vi konkluderer med at det eksisterer vesentlig usikkerhet, kreves det at vi i revisjonsberetningen henleder oppmerksomheten på tilleggsopplysningene i årsregnskapet, eller, dersom slike tilleggsopplysninger ikke er tilstrekkelige, at vi modifierer vår konklusjon om årsregnskapet og årsberetningen. Våre konklusjoner er basert på revisjonsbevis innhentet frem til datoen for revisjonsberetningen. Etterfølgende hendelser eller forhold kan imidlertid medføre at selskapet ikke kan fortsette driften.
- evaluerer vi den samlede presentasjonen, strukturen og innholdet i årsregnskapet, inkludert tilleggsopplysningene, og hvorvidt årsregnskapet gir uttrykk for de underliggende transaksjonene og hendelsene på en måte som gir et rettviseende bilde.

Vi kommuniserer med styret blant annet om det planlagte omfanget av og tidspunktet for revisjonsarbeidet og eventuelle vesentlige funn i revisjonen, herunder vesentlige svakheter i den interne kontrollen som vi avdekker gjennom revisjonen.

Bergen, 10. mars 2022  
ERNST & YOUNG AS

*Revisjonsberetningen er signert elektronisk*

Jørn Knutsen  
statsautorisert revisor

Uavhengig revisors beretning - Janusfabrikken AS 2021

A member firm of Ernst & Young Global Limited

Pennso Dokumentnøkkel: UBAX2-IXSL3-DBW3G-7FSMO-2KUK4-ELNVO



# PENNEO

Signaturene i dette dokumentet er juridisk bindende. Dokument signert med "Penneo™ - sikker digital signatur".  
De signerende parter sin identitet er registrert, og er listet nedenfor.

"Med min signatur bekrefter jeg alle datoer og innholdet i dette dokument."

## Jørn Knutsen

Statsautorisert revisor

På vegne av: EY

Serienummer: 9578-5992-4-3012515

IP: 213.52.xxx.xxx

2022-03-10 14:10:28 UTC



Penneo Dokumentnøkkel: UBAX2-IXSL3-DBW3G-7FSMO-2KUK4-ELNVO

Dokumentet er signert digitalt, med **Penneo.com**. Alle digitale signatur-data i dokumentet er sikret og validert av den datamaskin-utregnede hash-verdien av det opprinnelige dokument. Dokumentet er låst og tids-stemplet med et sertifikat fra en betrodd tredjepart. All kryptografisk bevis er integrert i denne PDF, for fremtidig validering (hvis nødvendig).

### Hvordan bekrefter at dette dokumentet er originalen?

Dokumentet er beskyttet av ett Adobe CDS sertifikat. Når du åpner dokumentet i

Adobe Reader, skal du kunne se at dokumentet er sertifisert av **Penneo e-signature service <penneo@penneo.com>**. Dette garanterer at innholdet i dokumentet ikke har blitt endret.

Det er lett å kontrollere de kryptografiske beviser som er lokalisert inne i dokumentet, med Penneo validator - <https://penneo.com/validate>