



ÅRSREGNSKAPET FOR REGNSKAPSÅRET 2021 - GENERELL INFORMASJON

Enheten

Organisasjonsnummer: 917 387 079
Organisasjonsform: Stiftelse
Foretaksnavn: MF VITENSKAPELIG HØYSKOLE
Forretningsadresse: Gydas vei 4
0363 OSLO

Regnskapsår

Årsregnskapets periode: 01.01.2021 - 31.12.2021

Konsern

Morselskap i konsern: Nei

Regnskapsregler

Regler for små foretak benyttet: Ja
Benyttet ved utarbeidelsen av årsregnskapet til selskapet: Regnskapslovens alminnelige regler

Årsregnskapet fastsatt av kompetent organ

Bekreftet av representant for selskapet: Vidar Leif Haanes
Dato for fastsettelse av årsregnskapet: 26.04.2022

Grunnlag for avgivelse

År 2021: Årsregnskapet er elektronisk innlevert
År 2020: Tall er hentet fra elektronisk innlevert årsregnskap fra 2021

Det er ikke krav til at årsregnskapet m.v. som sendes til Regnskapsregisteret er undertegnet. Kontrollen på at dette er utført ligger hos revisor/enhetens øverste organ. Sikkerheten ivaretas ved at innsender har rolle/rettighet for innsending av årsregnskapet via Altinn, og ved at det bekreftes at årsregnskapet er fastsatt av kompetent organ.

Brønnøysundregistrene, 28.06.2023



Resultatregnskap

Beløp i: NOK	Note	2021	2020
RESULTATREGNSKAP			
Inntekter			
Statstilskudd	2	115 740 000	105 524 000
Gaveinntekter		2 374 276	2 365 159
Testamentariske gaver		100 000	2 056 530
Diverse fondsinntekter	3	15 791	25 846
Annen driftsinntekt		28 011 737	21 474 238
Sum inntekter		146 241 804	131 445 773
Kostnader			
Lønnskostnad	4	104 233 467	97 627 603
Avskrivning av driftsmidler og immaterielle eiendeler	7	2 504 148	1 669 755
Driftskostnad bygning m.m.	6	5 819 214	5 230 192
Annen driftskostnad	13	21 539 320	20 524 587
Sum kostnader		134 096 149	125 052 137
Driftsresultat		12 145 655	6 393 636
Finansinntekter og finanskostnader			
Annen finansinntekt	14	586 452	662 854
Sum finansinntekter		586 452	662 854
Annen finanskostnad	14	274 509	582 006
Sum finanskostnader		274 509	582 006
Netto finans		311 943	80 848
Ordinært resultat før skattekostnad		12 457 598	6 474 484
Ordinært resultat etter skattekostnad		12 457 598	6 474 484
Årsresultat		12 457 598	6 474 484
Årsresultat etter minoritetsinteresser		12 457 598	6 474 484
Totalresultat		12 457 598	6 474 484



Resultatregnskap

Beløp i: NOK	Note	2021	2020
Overføringer og disponeringer			
Fond bundet til spes. formål		3 758	-95 949
Overført fra annen egenkapital		12 453 840	6 570 433
Sum overføringer og disponeringer	15	12 457 598	6 474 484



Balanse

Beløp i: NOK	Note	2021	2020
BALANSE - EIENDELER			
Anleggsmidler			
Immaterielle eiendeler			
Varige driftsmidler			
Tomter, bygninger o.a. fast eiendom	5	32 631 222	29 633 019
Maskiner og anlegg	7	7 478 916	5 459 125
Sum varige driftsmidler		40 110 138	35 092 144
Finansielle anleggsmidler			
Investeringer i aksjer og andeler	7	4 593 813	4 193 316
Sum finansielle anleggsmidler		4 593 813	4 193 316
Sum anleggsmidler		44 703 951	39 285 460
Omløpsmidler			
Varer			
Sum varer	9	23 510	32 360
Fordringer			
Andre kortsiktige fordringer	8	3 036 823	1 988 469
Sum fordringer		3 036 823	1 988 469
Investeringer			
Markedsbaserte aksjer	10	2 114 627	2 100 370
Sum investeringer		2 114 627	2 100 370
Bankinnskudd, kontanter og lignende			
Bankinnskudd, kontanter o.l.	5	46 800 555	33 523 115
Sum bankinnskudd, kontanter og lignende		46 800 555	33 523 115
Sum omløpsmidler		51 975 515	37 644 314
SUM EIENDELER		96 679 466	76 929 774



Balanse

Beløp i: NOK	Note	2021	2020
BALANSE - EGENKAPITAL OG GJELD			
Egenkapital			
Innskutt egenkapital			
Selskapskapital		100 000	100 000
Sum innskutt egenkapital		100 000	100 000
Opptjent egenkapital			
Fond bundet til spesielle forhold	3	1 118 161	1 114 403
Annen egenkapital	15	53 848 603	41 394 763
Sum opptjent egenkapital		54 966 764	42 509 166
Sum egenkapital	15	55 066 764	42 609 166
Gjeld			
Langsiktig gjeld			
Annen langsiktig gjeld			
Gjeld til kredittinstitusjoner	11	3 500 000	4 500 000
Sum annen langsiktig gjeld		3 500 000	4 500 000
Sum langsiktig gjeld		3 500 000	4 500 000
Kortsiktig gjeld			
Leverandørgjeld	8	4 965 119	4 212 039
Skyldig offentlige avgifter	10	16 273 752	15 248 386
Annen kortsiktig gjeld	8	16 873 831	10 360 182
Sum kortsiktig gjeld		38 112 702	29 820 607
Sum gjeld		41 612 702	34 320 607
SUM EGENKAPITAL OG GJELD		96 679 466	76 929 773



Brønnøysundregistrene

ÅRSREGNSKAP FOR REGNSKAPSÅRET 2021 - GENERELL INFORMASJON

Journalnummer: 2022 392859

Enheten

Organisasjonsnummer: 917 387 079
Organisasjonsform: Stiftelse
Foretaksnavn: MF VITENSKAPELIG HØYSKOLE
Forretningsadresse: Gydas vei 4
0363 OSLO

Regnskapsår

Årsregnskapets periode: 01.01.2021 - 31.12.2021

Konsern

Morselskap i konsern: Nei

Regnskapsregler

Regler for små foretak benyttet: Ja
Benyttet ved utarbeidelsen av
årsregnskapet til selskapet: Regnskapslovens alminnelige regler

Årsregnskapet fastsatt av kompetent organ

Bekreftet av representant for selskapet: Vidar Leif Haanes
Dato for fastsettelse av årsregnskapet: 26.04.2022

Grunnlag for avgivelse

År 2021: Årsregnskap er elektronisk innlevert.
År 2020: Tall er hentet fra elektronisk innlevert årsregnskap fra 2021.

Det er ikke krav til at årsregnskapet m.v. som sendes til Regnskapsregisteret er undertegnet. Kontrollen på at dette er utført ligger hos revisor/enhetens øverste organ. Sikkerheten ivaretas ved at innsender har rolle/rettighet for innsending av årsregnskapet via Altinn, og ved at det bekreftes at årsregnskapet er fastsatt av kompetent organ.

Brønnøysundregistrene, 11.06.2022



Organisasjonsnr: 917 387 079
MF VITENSKAPELIG HØYSKOLE

RESULTATREGNSKAP

<u>Beløp i: NOK</u>	<u>Note</u>	<u>2021</u>	<u>2020</u>
RESULTATREGNSKAP			
Inntekter			
Statstilskudd	2	115 740 000	105 524 000
Gaveinntekter		2 374 276	2 365 159
Testamentariske gaver		100 000	2 056 530
Diverse fondsinntekter	3	15 791	25 846
Annen driftsinntekt		28 011 737	21 474 238
Sum inntekter		146 241 804	131 445 773
Kostnader			
Lønnskostnad	4	104 233 467	97 627 603
Avskrivning av driftsmidler og immaterielle eiendeler	7	2 504 148	1 669 755
Driftskostnad bygning m.m.	6	5 819 214	5 230 192
Annen driftskostnad	13	21 539 320	20 524 587
Sum kostnader		134 096 149	125 052 137
Driftsresultat		12 145 655	6 393 636
Finansinntekter og finanskostnader			
Annen finansinntekt	14	586 452	662 854
Sum finansinntekter		586 452	662 854
Annen finanskostnad	14	274 509	582 006
Sum finanskostnader		274 509	582 006
Netto finans		311 943	80 848
Ordinært resultat før skattekostnad		12 457 598	6 474 484
Ordinært resultat etter skattekostnad		12 457 598	6 474 484
Årsresultat		12 457 598	6 474 484
Årsresultat etter minoritetsinteresser		12 457 598	6 474 484
Totalresultat		12 457 598	6 474 484
Overføringer og disponeringer			
Fond bundet til spes. formål		3 758	-95 949
Overført fra annen egenkapital		12 453 840	6 570 433
Sum overføringer og disponeringer	15	12 457 598	6 474 484





Organisasjonsnr: 917 387 079
MF VITENSKAPELIG HØYSKOLE

BALANSE

Beløp i: NOK	Note	2021	2020
BALANSE - EIENDELER			
Anleggsmidler			
Immaterielle eiendeler			
Varige driftsmidler			
Tomter, bygninger o.a. fast eiendom	5	32 631 222	29 633 019
Maskiner og anlegg	7	7 478 916	5 459 125
Sum varige driftsmidler		40 110 138	35 092 144
Finansielle anleggsmidler			
Investeringer i aksjer og andeler	7	4 593 813	4 193 316
Sum finansielle anleggsmidler		4 593 813	4 193 316
Sum anleggsmidler		44 703 951	39 285 460
Omløpsmidler			
Varer			
Sum varer	9	23 510	32 360
Fordringer			
Andre kortsiktige fordringer	8	3 036 823	1 988 469
Sum fordringer		3 036 823	1 988 469
Investeringer			
Markedsbaserte aksjer	10	2 114 627	2 100 370
Sum investeringer		2 114 627	2 100 370
Bankinnskudd, kontanter og lignende			
Bankinnskudd, kontanter o. l.	5	46 800 555	33 523 115
Sum bankinnskudd, kontanter og lignende		46 800 555	33 523 115
Sum omløpsmidler		51 975 515	37 644 314
SUM EIENDELER		96 679 466	76 929 774
BALANSE - EGENKAPITAL OG GJELD			
Egenkapital			
Innskutt egenkapital Selskapskapital		100 000	100 000



Sum innskutt egenkapital		100 000	100 000
Opptjent egenkapital			
Fond bundet til spesielle forhold	3	1 118 161	1 114 403
Annen egenkapital	15	53 848 603	41 394 763
Sum opptjent egenkapital		54 966 764	42 509 166
Sum egenkapital	15	55 066 764	42 609 166
Gjeld			
Langsiktig gjeld			
Annen langsiktig gjeld			
Gjeld til kredittinstitusjoner	11	3 500 000	4 500 000
Sum annen langsiktig gjeld		3 500 000	4 500 000
Sum langsiktig gjeld		3 500 000	4 500 000
Kortsiktig gjeld			
Leverandørgjeld	8	4 965 119	4 212 039
Skyldig offentlige avgifter	10	16 273 752	15 248 386
Annen kortsiktig gjeld	8	16 873 831	10 360 182
Sum kortsiktig gjeld		38 112 702	29 820 607
Sum gjeld		41 612 702	34 320 607
SUM EGENKAPITAL OG GJELD		96 679 466	76 929 773



Organisasjonsnr: 917 387 079
MF VITENSKAPELIG HØYSKOLE

NOTEOPPLYSNINGER - SELSKAP - alle poster oppgitt i hele tall

Note

Antall aksjer og aksjeeiere

Note

4

Antall årsverk i regnskapsåret

Virksomheten har hatt følgende antall årsverk:
122.00

Omløpsmidler Startdato Sluttdato Endring

Skattemessig fremf.undersk. Startdato Sluttdato Endring

Kortsiktig gjeld Startdato Sluttdato Endring



**ÅRSBERETNING 2021
FOR
MF VITENSKAPELIG HØYSKOLE
ORG.NR. 917 387 079**

1. Arten av virksomheten og hvor virksomheten drives

MF vitenskapelig høyskole er en uavhengig vitenskapelig høyskole akkreditert i henhold til Lov 2005-04-01 nr. 15: Lov om universiteter og høyskoler. Institusjonens virksomhet er primært utdanning, formidling og forskning på høyt internasjonalt nivå innen fagområdene teologi, humaniora og samfunnsvitenskap. MFs virksomhet er lokalisert i Oslo. Institusjonen har ingen filialer, men det har vært avholdt undervisning andre steder i inn- og utland.

2. Forutsetning om fortsatt drift og hendelser etter balansedagen

I henhold til regnskapsloven bekrefter vi at årsregnskapet for MF vitenskapelig høyskole er satt opp under forutsetning om fortsatt drift. Det er ikke inntruffet forhold etter 31.12.2021 som er av betydning for vurderingen om fortsatt drift av stiftelsen.

Konsekvenser av covid-19 har utvilsomt hatt innvirkning på MFs virksomhet. MFs lokaler har vært delvis stengt for studenter deler av året 2021, som i året før, men undervisning og generell virksomhet har blitt opprettholdt digitalt. Likviditetsmessig har MF ikke utfordringer med driften. Det er løpende og god dialog med Kunnskapsdepartementet, Forskningsrådet og Universitets- og høgskolerådet om konsekvensene av delvis stengt bygg, undervisning, gjennomføring av eksamen og gjennomføring av eksterntfinansierte forskningsprosjekter. Alt dette har konsekvenser for den insentivbaserte andelen av statsstøtten, og det har særlig gått ut over studiepoengproduksjonen, som er mer enn 10 % lavere enn i 2020. Vi er påført større utgifter knyttet til lønn og prosjektkostnader for eksterntfinansierte forskere som følge av reiseforbud og forlengelse av tilsetningsperiodene.

3. Arbeidsmiljø

Systematisk arbeidsmiljøarbeid

Det arbeides systematisk med HMS-arbeid på MF i henhold til arbeidsmiljølovens bestemmelser, kapittel 7. Arbeidsmiljøutvalget (AMU) har vedtatt en HMS-handlingsplan som bygger på disse

retningslinjene. I MFs plandokumenter legges det vekt på å innarbeide viktige arbeidsmål for forebygging av problemstillinger knyttet til HMS.

AMU har i 2021 hatt fire møter og behandlet 27 saker.

Sykefravær

Sykefraværet for 2021 er totalt 3,5 %, mot 2,1 % i 2020.

MF følger foregående IA-avtales intensjon om å skape et inkluderende arbeidssted. Arbeidet er blant annet systematisert gjennom en HMS-handlingsplan. Vi følger fastsatte retningslinjer for oppfølging av sykefravær. Vi har fokus på samarbeidet med NAV om utprøving av arbeidsevne, knyttet opp mot arbeidspraksis i hhv. arkiv/bibliotek, drift og studieavdeling.

Yrkesskade

Undervisnings- og administrativt ansatte vurderes ikke som særlig utsatt for ulykker. Det er rapportert étt uhell i arbeidstiden i 2021. Det er meldt til NAV og Arbeidstilsynet, og følges opp av KNIF trygghet forsikring.

4. Ytre miljø

Etter regnskapslovens definisjoner har MF ingen aktiviteter med betydelig påvirkning av det ytre miljø. MF ble i 2021 resertifisert som Miljøfyrtårn, med svært godt resultat. Det arbeides særlig med miljøtiltak gjennom en såkalt Grønn gruppe bestående av studenter, ledelse, lærere og administrativt ansatte. Det rapporteres årlig om tiltak og resultater.

Det er også i 2021 arbeidet spesielt med håndtering av pandemiutbruddet, og dette har preget alle arbeidsområder.

Det ble gjennomført vernerunde i 2021. Ingen alvorlige mangler er avdekket, men alle funn/ansattresponser er rapportert og fulgt opp i handlingsplan som forelegges AMU.

5. Likestillings- og diskrimineringsarbeid ved MF

Med bakgrunn i likestillings- og diskrimineringsloven samt UH-lovens § 6-2, har institusjonen fokus på og arbeider aktivt, planmessig og målrettet for å fremme lovens formål.

Handlingsplan for kjønnslikestilling ble revidert i 2021 som følge av spesifikke krav knyttet til prosjekter finansiert av ERC. Handlingsplanen er forankret i institusjonens visjon og strategiske planer og inneholder aktiviteter og tiltak som støtter opp om disse, og som kan måles og følges opp i ettertid. Andre områder som omfattes av likestillings- og diskrimineringsloven, ivaretas av institusjonens *Handlingsplan for Inkluderende Arbeidsliv*, *HMS handlingsplan*, *Handlingsplan mot trakassering for henholdsvis ansatte og studenter* samt *Handlingsplan for studenter med tilretteleggingsbehov*.

Det er relativt jevn kjønnsfordeling blant ansatte og studenter ved MF. Et flertall av administrativt tilsatte og mellomledere er kvinner. MF har jobbet målbevisst for å få flere kvinner i faglige toppstillinger. 42 % av våre professorer er kvinner. I 2021 bestod MFs styre av 8 kvinner og 3 menn.

For komplett og oppdatert redegjørelse av likestillings- og diskrimineringsarbeid ved MF vises det til <https://www.mf.no/index.php/Om-MF>.

6. Økonomi – redegjørelse for regnskapet

Årsresultatet for stiftelsen viser et overskudd på 12,458 mill. som er betydelig høyere enn budsjett. Stiftelsen har ved utgangen av året tilfredsstillende likviditet.

6.1 Driftsinntekter

De totale driftsinntektene for MF i 2021 er 146,2 mill. Driftsinntektene består av statstilskudd 79%, gave- og fondsinntekter samt testamentariske gaver 4 % og øvrige driftsinntekter 16 %.

Offentlige tilskudd

Statstilskuddet for stiftelsen i 2021 er på 115,7 mill., og tilskudd fra Norges Forskningsråd (offentlig) er på 10,2 mill. Forskningsfinansieringen er dels resultatbasert på grunnlag av publiseringspoeng og avlagte doktorgrader, eksterne forskningsmidler og bidrags- og oppdragsinntekter, dels strategiske midler – som utgjøres av tilskudd til 22 rekrutteringsstillinger. Undervisningskomponenten bestemmes av studiepoeng- og kandidatproduksjon, og gir uttelling i statsbudsjettet to år etter.

Andre driftsinntekter

Andre driftsinntekter på 20,4 mill. består av 4,7 mill. fra EUs rammeprogram for forskning, 4,3 mill. fra bidrags- og oppdragsvirksomhet samt salgsinntekter 9,7 mill., inkludert egenbetaling fra studenter på 7,1 mill.

6.2. Driftskostnader

Driftskostnadene for MF er 134,1 mill. Driftskostnadene er fordelt med lønn og sosiale utgifter 77,7 %, driftskostnader 20,4 % og avskrivninger 1,9 %.

Lønn og sosiale utgifter

Lønn og sosiale utgifter for 2021 er 104,2 mill., mot budsjettet 110,3 mill. Det er særlig variable lønnskostnader samt arbeidsgiverutgifter som er gått ned, på grunn av pandemien. Lønnsrefusjonene (sykelønn og refusjon lønn) er 2,5 mill., og som forventet.

Øvrige driftskostnader

De øvrige driftskostnadene (dvs. totale driftskostnader eksklusiv lønn og sosiale utgifter) er kostnadsført med 27,4 mill. Det er en innsparing på ca. 5 mill. i forhold til budsjett 2021. Dette er også covid-19 relatert ved at stort sett all reisevirksomhet er stoppet.

Netto finansielle inntekter

Netto finansielle inntekter er kr 312 000.

Likviditet

I 2021 var netto kontantstrøm fra driften 22,214 mill., mot 9,6 mill. i 2020. Netto kontantstrøm fra investeringsaktivitetene var -7,923 mill., mens finansieringsaktivitetene var -1 mill.

Likviditetsbeholdningen økte med 13,3 mill. Ved årsskiftet var MFs likviditetsbeholdning 48,9 mill., mot 35,6 mill. i 2020.

7. Opplysninger om finansiell risiko

MF vitenskapelig høyskole er utsatt for liten kredittrisiko, renterisiko og valutarisiko i den ordinære forretningsvirksomheten. MF er sårbar for svingninger i inntektene. Videre drift er avhengig av fortsatt statlige finansiering, og innretningen på finansieringssystemet. For tiden er vi avhengig av gode resultater på de insentivbaserte tildelingen, som knyttes til jevn og god studenttilgang, fortsatt høy poeng- og kandidatproduksjon, publiseringsvirksomhet og eksterntfinansiert forskning.

Vår handel med utlandet er begrenset til mindre varekjøp.

Institusjonens gjeld er pr. 31.12.2020 på 3,5 mill., hvor lån er tatt opp med 3 mnd. NIBOR + en margin på 1,75 %. Vi er derfor eksponert for endringer i kortsiktige renter.

8. Resultatdisponering

Regnskapet viser et overskudd på 12,454 mill. hvorav kr 12,454 mill. er ført mot egenkapitalen og de øvrige fond er tilført midler etter vedtektene.

9. Fremtidig utvikling

MF tar utgangspunkt i regjeringens mål for vitenskapelige høyskoler, og har formulert følgende visjon i *Strategisk plan 2019-2021*:

MF skal være gjenkjennelig som en verdibasert vitenskapelig høyskole som vektlegger akademisk frihet, kritisk tenkning og demokratisk deltakelse. MF skal gjennom utdanning og forskning av høy internasjonal kvalitet ta del i den nasjonale og globale kunnskaps-oppbygging og



samfunnsutvikling. Utdanningene ved MF skal vektlegge helhetlig dannelse og svare på dagens og fremtidens behov i kirke, skole og samfunn.

Viktigste risikofaktorer for MF er henholdsvis størrelse på statsstøtten, evnen til å vinne frem i konkurransen om eksterntfinansierte prosjekter (NFR og EU), samt rekruttering til og gjennomstrømning på våre utdanningsprogrammer. Tilslag på eksterntfinansierte forskningsprosjekter i fire år på rad, fra henholdsvis Norges Forskningsråd og det svært prestisjetunge Consolidator Grant fra Det europeiske forskningsrådet ERC, sikrer tilgangen på forskningsmidler og en positiv utvikling for vår forskningsaktivitet de nærmeste årene.

Styret for MF vitenskapelig høyskole

Oslo, 26.04.2022

Åshild Mathisen (styreleder)

Martha Axner Ims

Anne Line Wittek

Marielle Steigum Gleiss

Torbjørn Torp

Vidar L. Haanes (rektor/sekretær)

Jan Olav Olsen (nestleder)

Inger Skjelsbæk

Gina Lende

Kristin Joachimsen

Simon Omsland Zakariassen

Vegard Tysseland



Document history

COMPLETED BY ALL:
28.04.2022 16:42

SENT BY OWNER:
Kristin Skarning Eriksson - 27.04.2022 11:09

DOCUMENT ID:
HyDrdKURq

ENVELOPE ID:
B1RV_KUB9-HyDrdKURq

DOCUMENT NAME:
22_00010-4 Styrets årsberetning 2021 236901_2_1.PDF
5 pages

Activity log

RECIPIENT	ACTION	TIMESTAMP (CET)	METHOD	DETAILS
Marielle Stigum Gleiss Marielle.S.Gleiss@mf.no	Signed Authenticated	27.04.2022 11:27 27.04.2022 11:27	Email Low	IP: 85.19.64.42 IP: 85.19.64.42
Inger Skjelsbæk inger.skjelsbak@stk.uio.no	Signed Authenticated	27.04.2022 11:57 27.04.2022 11:56	Email Low	IP: 84.213.186.213 IP: 84.213.186.213
Jan Olav Olsen ja-olavo@online.no	Signed Authenticated	27.04.2022 13:44 27.04.2022 13:43	Email Low	IP: 77.16.216.210 IP: 77.16.216.210
Åshild Mathisen amathise@gmail.com	Signed Authenticated	27.04.2022 13:45 27.04.2022 13:45	Email Low	IP: 46.15.210.158 IP: 46.15.210.158
Kristin Joachimsen Kristin.Joachimsen@mf.no	Signed Authenticated	27.04.2022 13:47 27.04.2022 13:46	Email Low	IP: 77.137.74.123 IP: 77.137.74.123
Marta Axner Ims marta.axner@gmail.com	Signed Authenticated	27.04.2022 14:01 27.04.2022 14:01	Email Low	IP: 87.248.6.130 IP: 87.248.6.130
Torbjørn Torp Torbjorg.T.Nilssen@mf.no	Signed Authenticated	27.04.2022 15:34 27.04.2022 15:33	Email Low	IP: 158.36.66.136 IP: 158.36.66.136
Simon Zakariassen simon@zakariassen.net	Signed Authenticated	27.04.2022 17:22 27.04.2022 17:22	Email Low	IP: 37.253.6.147 IP: 37.253.6.147
Vegard Tysseland vegardtysseland@gmail.com	Signed Authenticated	28.04.2022 08:37 28.04.2022 08:37	Email Low	IP: 51.175.197.24 IP: 51.175.197.24

Verified ensures that the document has been signed according to the method stated above.
Copies of signed documents are securely stored by Verified.

To review the signature validity, please open this PDF using Adobe Reader.





RECIPIENT	ACTION	TIMESTAMP (GET)	METHOD	DETAILS
Line Wittek a.l.wittek@iped.uio.no	Signed Authenticated	28.04.2022 14:44 28.04.2022 14:44	Email Low	IP: 129.240.185.69 IP: 129.240.185.69
Gina Lende Gina.Lende@mf.no	Signed Authenticated	28.04.2022 16:42 28.04.2022 16:42	Email Low	IP: 89.8.68.83 IP: 89.8.68.83

* Action describes both the signing and authentication performed by each recipient. Authentication refers to the ID method used to access the document.

Custom events

No custom events related to this document

Verified ensures that the document has been signed according to the method stated above.
Copies of signed documents are securely stored by Verified.

To review the signature validity, please open this PDF using Adobe Reader.



GDPR
compliant



eIDAS
standard




PDF
PADES
sealed



MF VITENSKAPELIG HØYSKOLE

RESULTATREGNSKAP FOR 2021

	NOTE	2021	2020
DRIFTSINNTEKTER			
Statstilskudd	2	115 740 000	105 524 000
Gaveinntekter		2 374 276	2 365 159
Testamentariske gaver		100 000	2 056 530
Diverse fondsinntekter	3	15 791	25 846
Andre driftsinntekter		28 011 737	21 474 238
Sum driftsinntekter		<u>146 241 803</u>	<u>131 445 773</u>
DRIFTSKOSTNADER			
Lønn og sosiale kostnader	4	104 233 467	97 627 603
Driftskostnader bygning m.m.	6	5 819 214	5 230 192
Ordinære driftskostnader	13	21 539 320	20 524 587
Ordinære avskrivninger	7	2 504 148	1 669 755
Sum driftskostnader		<u>134 096 149</u>	<u>125 052 138</u>
Driftsoverskudd		<u>12 145 655</u>	<u>6 393 635</u>
FINANSINNTEKTER OG –KOSTNADER			
Finansinntekter	14	586 452	662 854
Finanskostnader	14	274 509	582 006
Netto finansielle inntekter		<u>311 943</u>	<u>80 848</u>
ÅRSRESULTAT		<u>12 457 597</u>	<u>6 474 483</u>
Disponering av årsresultat			
Fond bundet til spes. formål		3 758	-95 949
Til ikke frigitte gaver		0	0
Til/fra driftskapitalen		<u>12 453 840</u>	<u>6 570 432</u>
Sum disponert	15	<u>12 457 598</u>	<u>6 474 483</u>


 B1RV_KUB9-SKKL_YLBq



MF VITENSKAPELIG HØYSKOLE

BALANSE PR. 31.12.21

		2021	2020
EIENDELER			
Anleggsmidler			
Gydas vei 4 - bygning	7	32 631 222	29 633 019
Inventar/teknisk utstyr	7	7 478 916	5 459 125
Finansielle anleggsmidler	5	4 593 813	4 193 316
Sum anleggsmidler		<u>44 703 951</u>	<u>39 285 459</u>
Omløpsmidler			
Varebeholdning skrivestua	9	23 510	32 360
Kortsiktige fordringer	8	3 036 823	1 988 469
Kortsiktig finansinvestering	5	2 114 627	2 100 370
Kasse og bankinnskudd	10	46 800 555	33 523 115
Sum omløpsmidler		<u>51 975 515</u>	<u>37 644 314</u>
SUM EIENDELER		<u>96 679 466</u>	<u>76 929 810</u>
GJELD OG EGENKAPITAL			
Egenkapital			
Stiftelseskapital		100 000	100 000
Fond bundet til spesielle formål	3	1 118 161	1 114 403
Driftskapital	15	53 848 603	41 394 763
Sum egenkapital	15	<u>55 066 764</u>	<u>42 609 166</u>
Gjeld			
Skyldige offentlige avgifter og feriepenger	10	16 273 752	15 248 386
Leverandørgjeld og annen kortsiktig gjeld	8	21 838 950	14 572 222
Langsiktig gjeld	11	3 500 000	4 500 000
Sum gjeld		<u>41 612 702</u>	<u>34 320 608</u>
SUM GJELD OG EGENKAPITAL		<u>96 679 466</u>	<u>76 929 774</u>

 B1RV_KUB9-SKKL_YLBq




Styret for MF vitenskapelig høyskole

Oslo, 26.04.2022

Åshild Mathisen (styreleder)
Marta Axner Ims
Anne Line Wittek
Mariell Stigum Gleiss
Torbjørg Torp
Simon Omsland Zakariassen

Jan Olav Olsen (nestleder)
Inger Skjelsbæk
Gina Lende
Kristin Joachimsen
Vegard Tysseland
Vidar L. Haanes (rektor/sekretær)





KONTANTSTRØMOPPSTILLING

	2021	2020
Årsresultat	12 457 598	6 474 483
- Netto gevinst avgang anleggsmidler	0	0
+ Ordinære avskrivninger	2 504 148	1 669 755
Periodisert inntektsføring av tilskudd	5 357 966	36 891
+/- Endring i varelager	8 850	5 990
Endring i kundefordringer	-844 356	187 806
Endring i leverandørgjeld	753 079	-147 799
+/- Endring i andre avsetninger	1 138 965	320 755
+/- Endring i andre tidsavgrensingsposter	838 086	1 084 517
= (A) Netto likviditetsendring fra virksomheten	22 214 337	9 632 397
- Utbetaling ved kjøp av varige driftsmidler	-7 522 142	-1 782 099
Innbetaling ved salg av varige driftsmidler	0	0
+ Innbetaling ved salg av aksjer og andeler i andre foretak	0	0
- Utbetalinger ved kjøp av aksjer og andeler i andre foretak	-375 373	2 250
Utbetaling ved kjøp av andre investeringer	-25 125	-44 816
+ Solgt verdipapirer	0	0
= (B) Netto likviditetsendring fra investeringer	-7 922 640	-1 824 665
+ Opptak langsiktig gjeld	0	0
Innbetaling EK	0	0
- Nedbetaling av gjeld	-1 000 000	-1 000 000
= (C) Netto likviditetsendring fra finansiering	-1 000 000	-1 000 000
A+B+C Netto endring i likvider gjennom året	13 291 697	6 807 732
+ Likviditetsbeholdning 01.01	35 623 485	28 815 753
= Likviditetsbeholdning 31.12	48 915 182	35 623 485

Satt opp iht. regnsk.l. § 6-4.

Kontantstrømanalysen er satt opp etter indirekte metode.



NOTER TIL REGNSKAPET

Note 1 - Regnskapsprinsipper, vesentlige regnskapsposter

Årsregnskapet for MF vitenskapelig høyskole består av resultatregnskap, balanse, kontantstrømanalyse og noteopplysninger og er avlagt i samsvar med regnskapslov og god regnskapsskikk i Norge gjeldende pr. 31. desember 2021.

Årsregnskapet er basert på de grunnleggende prinsipper og klassifisering av eiendeler og gjeld som følger regnskapslovens definisjoner. Ved anvendelse av regnskapsprinsipper og presentasjon av transaksjoner og andre forhold, legges det vekt på økonomiske realiteter, ikke bare juridisk form. Betingede tap som er sannsynlige og kvalifiserbare, kostnadsføres.

Inntektsførings- og kostnadsføringstidspunkt - sammenstilling

Inntekt resultatføres som hovedregel når den er opptjent. Utgifter sammenstilles og kostnadsføres samtidig med de inntekter utgiftene henføres til. Utgifter som ikke kan henføres direkte til inntekt, kostnadsføres når de påløper.

Varige driftsmidler

Varige driftsmidler føres i balansen til anskaffelseskost, fratrukket akkumulerte av- og nedskrivninger. Alle leieavtaler kostnadsføres som vanlig leiekostnad, og klassifiseres som ordinær driftskostnad. Ordinære avskrivninger er beregnet lineært over driftsmidlenes økonomiske levetid med utgangspunkt i historisk kostpris.

Fordringer

Fordringer er vurdert til pålydende.

Pensjonsforpliktelser og pensjonskostnad

De ansatte er tilknyttet Statens Pensjonskasse (SPK). Det er lagt til grunn en forenklet regnskapsmessig tilnærming, og det er ikke foretatt beregning eller avsetning for eventuell over- eller underdekning i pensjonsordningen. Årets pensjonskostnad tilsvarer årlig premie til SPK.

Finansplasseringer

Finansielle anleggsmidler og finansielle omløpsmidler er vurdert til markedsverdi.

Valuta

Pengeposter i utenlandsk valuta vurderes etter kursen når de benyttes. Kursgevinster og kurstap knyttet til salg og kjøp i utenlandsk valuta føres som finansinntekter og finanskostnader.

Klassifisering

Eiendeler bestemt til varig eie eller bruk, samt fordringer med forfall mer enn et år etter balansedagen er medtatt som anleggsmidler. Øvrige eiendeler er klassifisert som omløpsmidler. Gjeld som forfaller senere enn et år etter regnskapsperiodens slutt er oppført som langsiktig gjeld.



Kontantstrømoppstilling

Omfatter kontanter, bankinnskudd og andre kortsiktige, likvide plasseringer som umiddelbart og med uvesentlig kursrisiko kan konverteres til kjente kontantbeløp og med gjenværende løpetid mindre enn tre måneder fra anskaffelsesdato.

Varelager

Varer vurderes til det laveste av anskaffelseskost og virkelig verdi.

Offentlig tilskudd og andre tilskudd

Statstilskuddet mottas 2 ganger per år, og inntektsføres med 1/12 av totalbeløpet per mnd.

I 2021 har vi mottatt 1,2 mill. ut over ordinært statstilskudd til ulike formål.

Tilskudd til prosjekter inntektsføres etter hvert som kostnader påløper.

Øvrige inntekter/tilskudd inntektsføres når det mottas.

Note 2 - Statstilskudd og andre tilskudd

	2021	2020
	115 740	
Statstilskudd fra Kunnskapsdepartementet*	000	105 524 000
Tilskudd/overføring direkte fra NFR	9 399 560	7 026 709
Tilskudd fra NFR via andre virksomheter	752 625	531 218
Netto tilskudd fra Norges forskningsråd	10 152 185	7 557 927
		113 081
Sum offentlig tilskudd	125 892 185	927
	4 731 929	2 650
Tilskudd fra EUs rammeprogram for forskning	606	
Tilskudd fra EU til undervisning og andre formål	0	98 600
Periodens tilskudd/overføring fra næringsliv og private	2 518 699	1 921 581
Sum inntekt fra tilskudd og overføringer	7 250 627	4 670 787
Organisasjoner og stiftelser	1 799 552	1 193 729
Studie- og eksamensavgifter	7 114 170	6 392 150
Andre salgsinntekter	773 858	788 103
Sum oppdragsinntekter og salgsinntekter	9 687 580	8 373 982

*MF er tildelt statstilskudd fra Statsbudsjettet kap. 260 post 70. Inkl. et tillegg på 1,2 mill.

Tilskudd inntektsføres etter sammenstillingsprinsippet, etter hvert som kostnader påløper.

Prosjekter varer fra 1 år til flere år. Når et tilskudd ikke er benyttet innenfor året kan det søkes om



overføring til påfølgende år.

Note 3 - Fond bundet til spesielle formål

	Saldo pr. 01.01.	Tilgang	Bevilget	Saldo pr. 31.12.	Netto endring pr. 31.12.
Fond - etterutd. for prester	247 345	989	0	248 335	989
Fond - kvekersamlingen	849 984	3 397	628	852 754	2 770
Fond - testamentarisk gave	17 073	68	69	17 072	-1
Sum bundet til spes. formål	1 114 403	4 455	697	1 118 161	3 758

Note 4 Lønnskost., antall ansatte, godtgjørelser, lån til ansatte mm.

Lønnskostnader	2021	2020
Lønninger	82 319 163	75 483 369
Arbeidsgiveravgift	12 618 924	11 573 567
Pensjonskostnader	8 432 484	9 718 617
Andre ytelser	862 895	852 050
Sum	104 233 467	97 627 603

Antall årsverk	2021	2020
	122	124

MFs ansatte er tilknyttet Statens Pensjonskasse (SPK). Det er lagt til grunn en forenklet regnskapsmessig tilnærming, og det er ikke foretatt beregning eller avsetning for eventuell over- eller underdekning i pensjonsordningen. Årets pensjonskostnad tilsvarer årlig premie til SPK. Statens Pensjonskasse beregner årlig pensjonspremiesats som er grunnlaget for årlig beregnet pensjonskostnad. Premiesatsen (inklusive egenandel på 2%) for 2021 er 14,2% for teologer og 12,9% for ikke teologer. Satsen for 2020 var hhv 16,65% og 15,30%.

Pensjonsordningen omfatter	2021	2020
	136	138

Ytelser til ledende personer

	Daglig leder	Styret
Lønn/styrehonorar	1 144 841	84 400

B1RV_KUB9-SKKL_YLBq



Pensjonsutgifter	139 671	0
Annen godtgjørelse	5 463	0

Verken styreleder eller daglig leder har noen bonusavtaler, og de har ingen avtaler om godtgjørelse ved opphør av arbeidsforholdet/vervet.

Det er ikke gitt lån/sikkerhetsstillelse til daglig leder, styrets leder eller andre nærstående parter.

Kostnadsført godtgjørelse til revisor*	2021	2020
Lovpålagt revisjon	149 907	146 250
Andre attestasjonstjenester	33 819	13 750
Sum godtgjørelse til revisor	185 747	160 000

* inklusive MVA

Note 5 – Verdipapirer

Finansielle anleggsmidler

	Antall	Kurs	Balanseført verdi	Markedsverdi
Storebrand ASA	1 031	88,52	91 264	91 264
Mentor Medier AS	14 840	21,00	311 640	311 640
KNIF Aksjer	241 961	0,91	220 185	220 185
KNIF Trygghet forsikring AS	58	14 051,00	814 958	814 958
Sum			1 438 047	1 438 047


Finansielle instrumenter vurderes som anleggsmidler og er regnskapsført til markedsverdi.

Kortsiktige finansinvesteringer

	Antall andeler	Kurs	Balanseført verdi	Markedsverdi
Nordea Kort Obligasjon II	2 134,10	990,88	2 114 627	2 114 627

Langsiktige finansinvesteringer

	Antall andeler	Kurs	Balanseført verdi	Markedsverdi
Fondsforvaltning, PLUSS rente	2 983,95	1 057,58	3 155 767	3 155 767

 B1RV_KUB9-SKKL_YLBq



Note 6 - Langtidsleie av kontorutstyr og teknisk installasjon

I 2021 har MF ikke hatt langtidsleie av kontorutstyr.

Note 7 Varige driftsmidler

Varige driftsmidler	Bygninger og tomter	Maskiner	Driftsløsøre	Sum
Anskaffelseskost 01.01.	43 550 334	0	14 027 570	57 577 904
Tilgang	3 533 081	0	3 989 061	7 522 142
Avgang	0	0	3 951 818	3 951 818
Anskaffelseskost 31.12.	47 083 416	0	14 064 813	61 148 228
Akkumulerte avskrivninger 01.01	13 917 315	0	8 568 444	22 485 760
Avgang akk. avskrivning	0	0	3 951 818	3 951 818
Årets avskrivning	534 878	0	1 969 270	2 504 148
Akkumulerte avskrivninger 31.12.	14 452 194	0	6 585 897	21 038 090
Balanseført verdi 31.12.	32 631 222	0	7 478 916	40 110 138

Varige driftsmidler	Bygninger og tomter	Maskiner	Driftsløsøre
Forventet økonomisk levetid	100 år	5 år	3-30 år

Gydas vi 4, avskrives over 100 år, og det er i 2021 56 år igjen.

Varige driftsmidler balanseføres til anskaffelseskost, fratrukket akkumulert av- og nedskrivninger.

Note 8 Poster som er sammenslått i regnskapet

Kortsiktige fordringer og kundefordringer	2021	2020
Kundefordringer	1 624 448	762 091
Andre kortsiktige fordringer*	1 412 375	1 226 378
SUM	3 036 823	1 988 469

*Kortsiktige fordringer er vurdert til pålydende. I beløpet inngår kr 1 313 192 som er forskuddsbetalte kostnader.



Kortsiktig gjeld og leverandørgjeld	2021	2020
Leverandørgjeld	4 965 119	4 212 039
Annen kortsiktig gjeld	16 873 831	10 360 182
Sum	21 838 950	14 572 222

Note 9 Varer

	2021	2020
Handelsvarer	23 510	32 360
Sum	23 510	32 360

Varebeholdningen er vurdert til laveste verdi av anskaffelseskostnad og salgsverdi.

Note 10 - Bundne midler

Sum bankinnskudd er kr 3 666 519, hvorav kr 3 477 764 er bundet til skyldig skattetrekk for 6. termin 2021.

Note 11 - Finansiell risiko/langsiktig gjeld

MFs langsiktige gjeld er pr. 31.12.2021 kr 3.500.000, lånet er plassert med 3 mnd. NIBOR + en margin på 1,75 %. Vi er derfor eksponert for endringer i kortsiktige renter.

Lånet ble tatt opp i forbindelse med rehabilitering av Gydass vei 4.

Note 12 - Pantstillelser

Det er stilt sikkerhet med pant i Gydass vei 4 på 15 mill., for det langsiktige lånet. Se note 11.



Note 13 Ordinære driftskostnader

Ordinære driftskostnader	2021	2020
Bokkjøp/tidsskrifter /abonnementer	1 249 559	1 136 183
Innkjøp data	5 772 172	6 235 672
Diverse fellesutgifter	5 006 404	4 811 176
Reise og møtekostnader	2 413 373	2 021 803
Honorar/medlemskap	4 750 414	4 104 084
Stipend/støtte/faglig tilskudd	2 347 398	2 215 669
Sum	21 539 320	20 524 587


Note 14 Spesifikasjon av finansinntekter og finanskostnader

Finansinntekter	2021	2020
Renteinntekter	101 523	225 321
Valutagevinst (agio)	15 300	36 088
Annen finansinntekt	469 628	401 445
Sum finansinntekter	586 452	662 854

Finanskostnader	2021	2020
Rentekostnader	135 716	113 948
Valutatap (disagio)	48 103	40 670
Annen finanskostnad	90 690	427 388
Sum finanskostnader	274 509	582 006

Note 15 Egenkapital

Årets endring i egenkapital	Fond til spes.			Sum
	Formål	Driftskapital	Grunnkapital	
Egenkapital 01.01.	1 114 403	41 394 763	100 000	42 609 166
Årets resultat	3 758	12 453 840	0	12 457 598
Egenkapital 31.12.	1 118 161	53 848 603	100 000	55 066 764

 B1RV_KUB9-SKKL_YLBq



COMPLETED BY ALL:
28.04.2022 16:42

SENT BY OWNER:
Kristin Skarning Eriksson - 27.04.2022 11:09

DOCUMENT ID:
SKKL_YLBq

ENVELOPE ID:
B1RV_KUB9-SKKL_YLBq

Document history

DOCUMENT NAME:
22_00010-4 Årsregnskap 2021 med noter for MF vitenskapelig høy skole 236900_2_1.PDF
11 pages

Activity log

RECIPIENT	ACTION	TIMESTAMP (CET)	METHOD	DETAILS
Marielle Stigum Gleiss Marielle.S.Gleiss@mf.no	Signed Authenticated	27.04.2022 11:27 27.04.2022 11:27	Email Low	IP: 85.19.64.42 IP: 85.19.64.42
Inger Skjelsbæk inger.skjelsbak@stk.uio.no	Signed Authenticated	27.04.2022 11:57 27.04.2022 11:56	Email Low	IP: 84.213.186.213 IP: 84.213.186.213
Jan Olav Olsen ja-olavo@online.no	Signed Authenticated	27.04.2022 13:44 27.04.2022 13:43	Email Low	IP: 77.16.216.210 IP: 77.16.216.210
Åshild Mathisen amathise@gmail.com	Signed Authenticated	27.04.2022 13:45 27.04.2022 13:45	Email Low	IP: 46.15.210.158 IP: 46.15.210.158
Kristin Joachimsen Kristin.Joachimsen@mf.no	Signed Authenticated	27.04.2022 13:47 27.04.2022 13:46	Email Low	IP: 77.137.74.123 IP: 77.137.74.123
Marta Axner Ims marta.axner@gmail.com	Signed Authenticated	27.04.2022 14:01 27.04.2022 14:01	Email Low	IP: 87.248.6.130 IP: 87.248.6.130
Torbjørn Torp Torbjorg.T.Nilssen@mf.no	Signed Authenticated	27.04.2022 15:34 27.04.2022 15:33	Email Low	IP: 158.36.66.136 IP: 158.36.66.136
Simon Zakariassen simon@zakariassen.net	Signed Authenticated	27.04.2022 17:22 27.04.2022 17:22	Email Low	IP: 37.253.6.147 IP: 37.253.6.147
Vegard Tysseland vegardtysseland@gmail.com	Signed Authenticated	28.04.2022 08:38 28.04.2022 08:37	Email Low	IP: 51.175.197.24 IP: 51.175.197.24

Verified ensures that the document has been signed according to the method stated above.
Copies of signed documents are securely stored by Verified.

To review the signature validity, please open this PDF using Adobe Reader.



GDPR
compliant



eIDAS
standard



PDF
PADES
sealed



RECIPIENT	ACTION	TIMESTAMP (GET)	METHOD	DETAILS
Line Wittek a.l.wittek@iped.uio.no	Signed Authenticated	28.04.2022 14:45 28.04.2022 14:44	Email Low	IP: 129.240.185.69 IP: 129.240.185.69
Gina Lende Gina.Lende@mf.no	Signed Authenticated	28.04.2022 16:42 28.04.2022 16:42	Email Low	IP: 89.8.68.83 IP: 89.8.68.83

* Action describes both the signing and authentication performed by each recipient. Authentication refers to the ID method used to access the document.

Custom events

No custom events related to this document

Verified ensures that the document has been signed according to the method stated above.
Copies of signed documents are securely stored by Verified.

To review the signature validity, please open this PDF using Adobe Reader.



GDPR
compliant



eIDAS
standard



PDF
PADES
sealed



KPMG AS
Sørkedalsveien 6
Postboks 7000 Majorstuen
0308 Oslo

Telephone +47 45 40 40 63
Fax
Internet www.kpmg.no
Enterprise 935 174 627 MVA

Til styret i MF vitenskapelig høyskole

Uavhengig revisors beretning

Uttalelse om årsregnskapet

Konklusjon

Vi har revidert MF vitenskapelig høyskoles årsregnskap som består av balanse per 31. desember 2021, resultatregnskap og kontantstrømoppstilling for regnskapsåret avsluttet per denne datoen og noter til årsregnskapet, herunder et sammendrag av viktige regnskapsprinsipper.

Etter vår mening

- oppfyller årsregnskapet gjeldende lovkrav,
- gir årsregnskapet et rettviseende bilde av stiftelsens finansielle stilling per 31. desember 2021, og av dens resultater og kontantstrømmer for regnskapsåret avsluttet per denne datoen i samsvar med regnskapslovens regler og god regnskapskikk i Norge.

Grunnlag for konklusjonen

Vi har gjennomført revisjonen i samsvar med de internasjonale revisjonsstandardene International Standards on Auditing (ISA-ene). Våre oppgaver og plikter i henhold til disse standardene er beskrevet nedenfor under *Revisors oppgaver og plikter ved revisjonen av årsregnskapet*. Vi er uavhengige av stiftelsen slik det kreves i lov, forskrift og International Code of Ethics for Professional Accountants (inkludert internasjonale uavhengighetsstandarder) utstedt av the International Ethics Standards Board for Accountants (IESBA-reglene), og vi har overholdt våre øvrige etiske forpliktelser i samsvar med disse kravene. Innhentet revisjonsbevis er etter vår vurdering tilstrekkelig og hensiktsmessig som grunnlag for vår konklusjon.

Øvrig informasjon

Styret (ledelsen) er ansvarlig for informasjonen i årsberetningen. Vår konklusjon om årsregnskapet ovenfor dekker ikke informasjonen i årsberetningen.

I forbindelse med revisjonen av årsregnskapet er det vår oppgave å lese årsberetningen. Formålet er å vurdere hvorvidt det foreligger vesentlig inkonsistens mellom årsberetningen og årsregnskapet og den kunnskap vi har opparbeidet oss under revisjonen av årsregnskapet, eller hvorvidt informasjon i årsberetningen ellers fremstår som vesentlig feil. Vi har plikt til å rapportere dersom årsberetningen fremstår som vesentlig feil. Vi har ingenting å rapportere i så henseende.

Basert på kunnskapen vi har opparbeidet oss i revisjonen, mener vi at årsberetningen

- er konsistent med årsregnskapet og
- inneholder de opplysninger som skal gis i henhold til gjeldende lovkrav.

Ledelsens ansvar for årsregnskapet

Ledelsen er ansvarlig for å utarbeide årsregnskapet og for at det gir et rettviseende bilde i samsvar med regnskapslovens regler og god regnskapskikk i Norge. Ledelsen er også ansvarlig for slik intern kontroll den finner nødvendig for å kunne utarbeide et årsregnskap som ikke inneholder vesentlig feilinformasjon, verken som følge av misligheter eller utilsiktede feil.

Ved utarbeidelsen av årsregnskapet må ledelsen ta standpunkt til stiftelsens evne til fortsatt drift og opplyse om forhold av betydning for fortsatt drift. Forutsetningen om fortsatt drift skal legges til grunn for årsregnskapet så lenge det ikke er sannsynlig at virksomheten vil bli avvirket.

KPMG AS, a Norwegian limited liability company and member firm of the KPMG network of independent member firms affiliated with KPMG International Cooperative ("KPMG International"), a Swiss entity.

Statsautoriserte revisorer - medlemmer av Den norske Revisorforening

Offices in:

Oslo	Elverum	Mo i Rana	Stord
Alta	Finnsnes	Molde	Straume
Arendal	Hamar	Skien	Tromsø
Bergen	Haugesund	Sandefjord	Trondheim
Bodo	Knarvik	Sandnessjøen	Tynset
Drammen	Kristiansand	Stavanger	Ålesund

Penneo Dokumentnøkkel: W8QLT-520QZ-LCZB1-LZESD-H603Q-HG073



Revisors oppgaver og plikter ved revisjonen av årsregnskapet

Vårt mål er å oppnå betryggende sikkerhet for at årsregnskapet som helhet ikke inneholder vesentlig feilinformasjon, verken som følge av misligheter eller utilsiktede feil, og å avgi en revisjonsberetning som inneholder vår konklusjon. Betryggende sikkerhet er en høy grad av sikkerhet, men ingen garanti for at en revisjon utført i samsvar med ISA-ene, alltid vil avdekke vesentlig feilinformasjon som eksisterer. Feilinformasjon kan oppstå som følge av misligheter eller utilsiktede feil. Feilinformasjon blir vurdert som vesentlig dersom den enkeltvis eller samlet med rimelighet kan forventes å påvirke økonomiske beslutninger som brukerne foretar basert på årsregnskapet.

Som del av en revisjon i samsvar med ISA-ene, utøver vi profesjonelt skjønn og utviser profesjonell skepsis gjennom hele revisjonen. I tillegg:

- identifiserer og vurderer vi risikoen for vesentlig feilinformasjon i årsregnskapet, enten det skyldes misligheter eller utilsiktede feil. Vi utformer og gjennomfører revisjonshandlinger for å håndtere slike risikoer, og innhenter revisjonsbevis som er tilstrekkelig og hensiktsmessig som grunnlag for vår konklusjon. Risikoen for at vesentlig feilinformasjon som følge av misligheter ikke blir avdekket, er høyere enn for feilinformasjon som skyldes utilsiktede feil, siden misligheter kan innebære samarbeid, forfalskning, bevisste utelatelser, uriktige fremstillinger eller overstyring av intern kontroll.
- opparbeider vi oss en forståelse av den interne kontroll som er relevant for revisjonen, for å utforme revisjonshandlinger som er hensiktsmessige etter omstendighetene, men ikke for å gi uttrykk for en mening om effektiviteten av stiftelsens interne kontroll.
- evaluerer vi om de anvendte regnskapsprinsippene er hensiktsmessige og om regnskapsestimaterne og tilhørende noteopplysninger utarbeidet av ledelsen er rimelige.
- konkluderer vi på hensiktsmessigheten av ledelsens bruk av fortsatt drift-forutsetningen ved avleggelsen av årsregnskapet, basert på innhentede revisjonsbevis, og hvorvidt det foreligger vesentlig usikkerhet knyttet til hendelser eller forhold som kan skape tvil av betydning om stiftelsens evne til fortsatt drift. Dersom vi konkluderer med at det eksisterer vesentlig usikkerhet, kreves det at vi i revisjonsberetningen henleder oppmerksomheten på tilleggsopplysningene i årsregnskapet, eller, dersom slike tilleggsopplysninger ikke er tilstrekkelige, at vi modifierer vår konklusjon. Våre konklusjoner er basert på revisjonsbevis innhentet inntil datoen for revisjonsberetningen. Etterfølgende hendelser eller forhold kan imidlertid medføre at stiftelsen ikke fortsetter driften.
- evaluerer vi den samlede presentasjonen, strukturen og innholdet i årsregnskapet, inkludert tilleggsopplysningene, og hvorvidt årsregnskapet gir uttrykk for de underliggende transaksjonene og hendelsene på en måte som gir et rettviseende bilde.

Vi kommuniserer med styret blant annet om det planlagte omfanget av revisjonen og til hvilken tid revisjonsarbeidet skal utføres. Vi utveksler også informasjon om forhold av betydning som vi har avdekket i løpet av revisjonen, herunder om eventuelle svakheter av betydning i den interne kontrollen.



Uavhengig revisors beretning - MF vitenskapelig høyskole

Uttalelse om andre lovmessige krav

Konklusjon om forvaltning

Basert på vår revisjon av årsregnskapet som beskrevet ovenfor, og kontrollhandlinger vi har funnet nødvendige i henhold til internasjonal standard for attestasjonsoppdrag ISAE 3000, *Attestasjonsoppdrag som ikke er revisjon eller forenklet revisorkontroll av historisk finansiell informasjon*, mener vi at stiftelsen er forvaltet i samsvar med lov, stiftelsens formål og vedtektene for øvrig.

Oslo, 5. mai 2022
KPMG AS

Svein Wiig
Statsautorisert revisor
(elektronisk signert)

Penneo Dokumentnøkkel: W8QLT-520QZ-LCZB1-LZESD-H603Q-HG073



PENNEO

Signaturene i dette dokumentet er juridisk bindende. Dokument signert med "Penneo™ - sikker digital signatur".
De signerende parter sin identitet er registrert, og er listet nedenfor.

"Med min signatur bekrefter jeg alle datoer og innholdet i dette dokument."

Svein Christian Wiig

Partner

På vegne av: KPMG AS

Serienummer: 9578-5994-4-770793

IP: 80.232.xxx.xxx

2022-05-05 13:15:08 UTC



Penneo Dokumentnøkkel: W8QLT-520Q2-LCZB1-LZESD-H603Q-HG073

Dokumentet er signert digitalt, med **Penneo.com**. Alle digitale signatur-data i dokumentet er sikret og validert av den datamaskin-utregnede hash-verdien av det opprinnelige dokument. Dokumentet er låst og tids-stemplet med et sertifikat fra en betrodd tredjepart. All kryptografisk bevis er integrert i denne PDF, for fremtidig validering (hvis nødvendig).

Hvordan bekrefter at dette dokumentet er originalen?

Dokumentet er beskyttet av ett Adobe CDS sertifikat. Når du åpner dokumentet i

Adobe Reader, skal du kunne se at dokumentet er sertifisert av **Penneo e-signature service <penneo@penneo.com>**. Dette garanterer at innholdet i dokumentet ikke har blitt endret.

Det er lett å kontrollere de kryptografiske beviser som er lokalisert inne i dokumentet, med Penneo validator - <https://penneo.com/validate>