



ÅRSREGNSKAPET FOR REGNSKAPSÅRET 2021 - GENERELL INFORMASJON

Enheten

Organisasjonsnummer: 919 606 797
Organisasjonsform: Aksjeselskap
Foretaksnavn: HOVIND HOLDING AS
Forretningsadresse: Kyrkjebønsvegen 20A
3560 HEMSEDAL

Regnskapsår

Årsregnskapets periode: 01.01.2021 - 31.12.2021

Konsern

Morselskap i konsern: Nei

Regnskapsregler

Regler for små foretak benyttet: Ja
Benyttet ved utarbeidelsen av årsregnskapet til selskapet: Regnskapslovens alminnelige regler

Årsregnskapet fastsatt av kompetent organ

Bekreftet av representant for selskapet: Hovind Tom
Dato for fastsettelse av årsregnskapet: 27.06.2022

Grunnlag for avgivelse

År 2021: Årsregnskapet er elektronisk innlevert
År 2020: Tall er hentet fra elektronisk innlevert årsregnskap fra 2021

Det er ikke krav til at årsregnskapet m.v. som sendes til Regnskapsregisteret er undertegnet. Kontrollen på at dette er utført ligger hos revisor/enhetens øverste organ. Sikkerheten ivaretas ved at innsender har rolle/rettighet for innsending av årsregnskapet via Altinn, og ved at det bekreftes at årsregnskapet er fastsatt av kompetent organ.

Brønnøysundregistrene, 25.05.2023



Resultatregnskap

Beløp i: NOK	Note	2021	2020
RESULTATREGNSKAP			
Inntekter			
Salgsinntekt		274 575	42 110
Sum inntekter		274 575	42 110
Kostnader			
Varekostnad		5 873	
Lønnskostnad	1	28 058	
Annen driftskostnad	1	155 967	20 096
Sum kostnader		189 897	20 096
Driftsresultat		84 678	22 014
Finansinntekter og finanskostnader			
Annen finansinntekt		62	29 573
Verdiøkning markedsbaserte omløpsmidler		3 214	1 309
Sum finansinntekter		3 275	30 881
Verdireduksjon markedsbaserte omløpsmidler		5 201	37 854
Annen rentekostnad		63	49
Annen finanskostnad		5 040	37 522
Sum finanskostnader		10 304	75 425
Netto finans		-7 029	-44 544
Ordinært resultat før skattekostnad		77 649	-22 530
Skattekostnad på ordinært resultat	7	18 615	948
Ordinært resultat etter skattekostnad		59 034	-23 478
Årsresultat	5	59 034	-23 478
Årsresultat etter minoritetsinteresser		59 034	-23 478
Totalresultat		59 034	-23 478
Overføringer og disponeringer			



Resultatregnskap

Beløp i: NOK	Note	2021	2020
Udekket tap			-23 478
Avsatt til annen egenkapital		59 034	
Sum overføringer og disponeringer		59 034	-23 478



Balanse

Beløp i: NOK	Note	2021	2020
BALANSE - EIENDELER			
Anleggsmidler			
Immaterielle eiendeler			
Utsatt skattefordel	7		
Finansielle anleggsmidler			
Investering i datterselskap	2		
Investering i annet foretak i samme konsern	2		
Lån til foretak i samme konsern	6		
Investeringer i tilknyttet selskap		18 087	18 087
Investeringer i aksjer og andeler	3		
Sum finansielle anleggsmidler		18 087	18 087
Sum anleggsmidler		18 087	18 087
Omløpsmidler			
Varer			
Fordringer			
Kundefordringer	6	31 650	
Andre kortsiktige fordringer	6	2 788	2 788
Sum fordringer	6	34 438	2 788
Investeringer			
Aksjer og andeler i foretak i samme konsern	2, 3	16 500	16 500
Markedsbaserte aksjer	3	113 855	123 554
Markedsbaserte obligasjoner	3		
Andre markedsbaserte finansielle instrumenter	3		
Andre finansielle instrumenter		37 926	37 926
Sum investeringer		168 281	177 980
Bankinnskudd, kontanter og lignende			
Bankinnskudd, kontanter o.l.		30 403	1 763
Sum bankinnskudd, kontanter og lignende		30 403	1 763
Sum omløpsmidler		233 122	182 531



Balanse

Beløp i: NOK	Note	2021	2020
SUM EIENDELER		251 209	200 618
BALANSE - EGENKAPITAL OG GJELD			
Egenkapital			
Innskutt egenkapital			
Aksjekapital	4	30 000	30 000
Beholdning av egne aksjer	4		
Sum innskutt egenkapital		30 000	30 000
Opptjent egenkapital			
Annen egenkapital	8	59 034	
Udekket tap		937 878	937 878
Sum opptjent egenkapital		-878 844	-937 878
Sum egenkapital	5	-848 844	-907 878
Gjeld			
Langsiktig gjeld			
Utsatt skatt	7		
Annen langsiktig gjeld			
Gjeld til kredittinstitusjoner	6		
Langsiktig konserngjeld	6	1 041 469	1 101 649
Sum annen langsiktig gjeld		1 041 469	1 101 649
Sum langsiktig gjeld		1 041 469	1 101 649
Kortsiktig gjeld			
Leverandørgjeld	6	-2 756	1 457
Betalbar skatt	7	18 615	948
Skyldig offentlige avgifter		35 811	
Annen kortsiktig gjeld	6	6 913	4 443
Sum kortsiktig gjeld	6	58 584	6 847
Sum gjeld		1 100 053	1 108 496



Balanse

Beløp i: NOK	Note	2021	2020
SUM EGENKAPITAL OG GJELD		251 209	200 618



Brønnøysundregistrene

ÅRSREGNSKAP FOR REGNSKAPSÅRET 2021 - GENERELL INFORMASJON

Journalnummer: 2022 592514

Enheten

Organisasjonsnummer: 919 606 797
Organisasjonsform: Aksjeselskap
Foretaksnavn: HOVIND HOLDING AS
Forretningsadresse: Kyrkjebønsvegen 20A
3560 HEMSEDAL

Regnskapsår

Årsregnskapets periode: 01.01.2021 - 31.12.2021

Konsern

Morselskap i konsern: Nei

Regnskapsregler

Regler for små foretak benyttet: Ja
Benyttet ved utarbeidelsen av
årsregnskapet til selskapet: Regnskapslovens alminnelige regler

Årsregnskapet fastsatt av kompetent organ

Bekreftet av representant for selskapet: Hovind Tom
Dato for fastsettelse av årsregnskapet: 27.06.2022

Revisjon

Selskapet har besluttet at årsregnskapet
ikke skal revideres: Ja
Årsregnskapet er utarbeidet av ekstern
autorisert regnskapsfører: Ja
Ekstern autorisert regnskapsfører har i
løpet av regnskapsåret bistått ved den
løpende regnskapsføringen eller utført
andre tjenester for selskapet enn å
utarbeide årsregnskapet: Ja

Grunnlag for avgivelse

År 2021: Årsregnskap er elektronisk innlevert.
År 2020: Tall er hentet fra elektronisk innlevert årsregnskap fra 2021.

Det er ikke krav til at årsregnskapet m.v. som sendes til Regnskapsregisteret er undertegnet. Kontrollen på at dette er utført ligger hos revisor/enhetens øverste organ. Sikkerheten ivaretas ved at innsender har rolle/rettighet for innsending av årsregnskapet via Altinn, og ved at det bekreftes at årsregnskapet er fastsatt av kompetent organ.

Brønnøysundregistrene, 02.07.2022

Brønnøysundregistrene
Postadresse: Postboks 900, 8910 Brønnøysund
Telefon: 75 00 75 00
E-post: firmapost@brreg.no Internett: www.brreg.no
Organisasjonsnummer: 974 760 673



Organisasjonsnr: 919 606 797
HOVIND HOLDING AS

RESULTATREGNSKAP

Beløp i: NOK	Note	2021	2020
RESULTATREGNSKAP			
Inntekter			
Salgsinntekt		274 575	42 110
Sum inntekter		274 575	42 110
Kostnader			
Varekostnad		5 873	
Lønnskostnad	1	28 058	
Annen driftskostnad	1	155 967	20 096
Sum kostnader		189 897	20 096
Driftsresultat		84 678	22 014
Finansinntekter og finanskostnader			
Annen finansinntekt		62	29 573
Verdiøkning markedsbaserte omløpsmidler		3 214	1 309
Sum finansinntekter		3 275	30 881
Verdireduksjon markedsbaserte omløpsmidler		5 201	37 854
Annen rentekostnad		63	49
Annen finanskostnad		5 040	37 522
Sum finanskostnader		10 304	75 425
Netto finans		-7 029	-44 544
Ordinært resultat før skattekostnad			
Skattekostnad på ordinært resultat	7	18 615	948
Ordinært resultat etter skattekostnad		59 034	-23 478
Årsresultat	5	59 034	-23 478
Årsresultat etter minoritetsinteresser		59 034	-23 478
Totalresultat		59 034	-23 478
Overføringer og disponeringer			
Udekket tap			-23 478
Avsatt til annen egenkapital		59 034	
Sum overføringer og disponeringer		59 034	-23 478





Organisasjonsnr: 919 606 797
HOVIND HOLDING AS

BALANSE

Beløp i: NOK	Note	2021	2020
BALANSE - EIENDELER			
Anleggsmidler			
Immaterielle eiendeler			
Utsatt skattefordel	7		
Finansielle anleggsmidler			
Investering i datterselskap	2		
Investering i annet foretak i samme konsern	2		
Lån til foretak i samme konsern	6		
Investeringer i tilknyttet selskap		18 087	18 087
Investeringer i aksjer og andeler	3		
Sum finansielle anleggsmidler		18 087	18 087
Sum anleggsmidler		18 087	18 087
Omløpsmidler			
Varer			
Fordringer			
Kundefordringer	6	31 650	
Andre kortsiktige fordringer	6	2 788	2 788
Sum fordringer	6	34 438	2 788
Investeringer			
Aksjer og andeler i foretak i samme konsern	2, 3	16 500	16 500
Markedsbaserte aksjer	3	113 855	123 554
Markedsbaserte obligasjoner	3		
Andre markedsbaserte finansielle instrumenter	3		
Andre finansielle instrumenter		37 926	37 926
Sum investeringer		168 281	177 980
Bankinnskudd, kontanter og lignende			
Bankinnskudd, kontanter o. l.		30 403	1 763
Sum bankinnskudd, kontanter og lignende		30 403	1 763
Sum omløpsmidler		233 122	182 531



SUM EIENDELER		251 209	200 618
BALANSE - EGENKAPITAL OG GJELD			
Egenkapital			
Innskutt egenkapital			
Aksjekapital	4	30 000	30 000
Beholdning av egne aksjer	4		
Sum innskutt egenkapital		30 000	30 000
Opptjent egenkapital			
Annen egenkapital	8	59 034	
Udekket tap		937 878	937 878
Sum opptjent egenkapital		-878 844	-937 878
Sum egenkapital	5	-848 844	-907 878
Gjeld			
Langsiktig gjeld			
Utsatt skatt	7		
Annen langsiktig gjeld			
Gjeld til kredittinstitusjoner	6		
Langsiktig konserngjeld	6	1 041 469	1 101 649
Sum annen langsiktig gjeld		1 041 469	1 101 649
Sum langsiktig gjeld		1 041 469	1 101 649
Kortsiktig gjeld			
Leverandørgjeld	6	-2 756	1 457
Betalbar skatt	7	18 615	948
Skyldig offentlige avgifter		35 811	
Annen kortsiktig gjeld	6	6 913	4 443
Sum kortsiktig gjeld	6	58 584	6 847
Sum gjeld		1 100 053	1 108 496
SUM EGENKAPITAL OG GJELD		251 209	200 618



Organisasjonsnr: 919 606 797
HOVIND HOLDING AS

NOTEOPPLYSNINGER - SELSKAP - alle poster oppgitt i hele tall

Note

Antall aksjer og aksjeeiere

Note

Antall årsverk i regnskapsåret

Virksomheten har hatt følgende antall årsverk:
0.00

Omløpsmidler Startdato Sluttdato Endring

Skattemessig fremf.undersk. Startdato Sluttdato Endring

Kortsiktig gjeld Startdato Sluttdato Endring



Årsregnskap 2021 Hovind Holding AS

Resultatregnskap
Balanse
Noter til regnskapet



Org.nr.: 919 606 797



RESULTATREGNSKAP

HOVIND HOLDING AS

DRIFTSINNEKTER OG DRIFTSKOSTNADER	Note	2021	2020
Salgsinntekt		274 575	42 110
Sum driftsinntekter		274 575	42 110
Varekostnad		5 873	0
Lønnskostnad	1	28 058	0
Annen driftskostnad	1	155 967	20 096
Sum driftskostnader		189 897	20 096
Driftsresultat		84 678	22 014
FINANSINNEKTER OG FINANSKOSTNADER			
Annen finansinntekt		62	29 573
Verdøkning markedsbaserte omløpsmidler		3 214	1 309
Verdireduksjon markedsbaserte omløpsmidler		5 201	37 854
Annen rentekostnad		63	49
Annen finanskostnad		5 040	37 522
Resultat av finansposter		-7 029	-44 544
Ordinært resultat før skattekostnad		77 649	-22 530
Skattekostnad på ordinært resultat	7	18 615	948
Ordinært resultat		59 034	-23 478
EKSTRAORDINÆRE INNEKTER OG KOSTNADER			
Årsresultat	5	59 034	-23 478
OVERFØRINGER			
Avsatt til annen egenkapital		59 034	0
Overført til udekket tap		0	23 478
Sum overføringer		59 034	-23 478



BALANSE

HOVIND HOLDING AS

EIENDELER	Note	2021	2020
ANLEGGSMIDLER			
IMMATERIELLE EIENDELER			
VARIGE DRIFTSMIDLER			
FINANSIELLE ANLEGGSMIDLER			
Investeringer i tilknyttet selskap		18 087	18 087
Sum finansielle anleggsmidler		18 087	18 087
Sum anleggsmidler		18 087	18 087
OMLØPSMIDLER			
FORDRINGER			
Kundefordringer	6	31 650	0
Andre kortsiktige fordringer	6	2 788	2 788
Sum fordringer	6	34 438	2 788
INVESTERINGER			
Aksjer og andeler i foretak i samme konsern	2, 3	16 500	16 500
Markedsbaserte aksjer	3	113 855	123 554
Andre finansielle instrumenter		37 926	37 926
Sum investeringer		168 281	177 980
Bankinnskudd, kontanter o.l.		30 403	1 763
Sum omløpsmidler		233 122	182 531
Sum eiendeler		251 209	200 618



BALANSE

HOVIND HOLDING AS

EGENKAPITAL OG GJELD	Note	2021	2020
EGENKAPITAL			
INNSKUTT EGENKAPITAL			
Aksjekapital	4	30 000	30 000
Sum innskutt egenkapital		30 000	30 000
OPPTJENT EGENKAPITAL			
Annen egenkapital	8	59 034	0
Udekket tap		-937 878	-937 878
Sum opptjent egenkapital		-878 844	-937 878
Sum egenkapital	5	-848 844	-907 878
GJELD			
AVSETNING FOR FORPLIKTELSER			
ANNEN LANGSIKTIG GJELD			
Langsiktig konserngjeld	6	1 041 469	1 101 649
Sum annen langsiktig gjeld		1 041 469	1 101 649
KORTSIKTIG GJELD			
Leverandørgjeld	6	-2 756	1 457
Betalbar skatt	7	18 615	948
Skyldig offentlige avgifter		35 811	0
Annen kortsiktig gjeld	6	6 913	4 443
Sum kortsiktig gjeld	6	58 584	6 847
Sum gjeld		1 100 053	1 108 496
Sum egenkapital og gjeld		251 209	200 618

Hemsedal, 27.06.2022
Styret i Hovind Holding AS

Hovind Tom
styreleder



Regnskapsprinsipper

Årsregnskapet er satt opp i samsvar med regnskapsloven og NRS 8 - God regnskapsskikk for små foretak.

DRIFTSINNTEKTER

Inntektsføring ved salg av varer skjer på leveringstidspunktet. Tjenester inntektsføres etter hvert som de leveres.

SKATT

Skattekostnaden i resultatregnskapet omfatter både periodens betalbare skatt og endring i utsatt skatt. Utsatt skatt er beregnet med 22 % på grunnlag av de midlertidige forskjeller som eksisterer mellom regnskapsmessige og skattemessige verdier, samt ligningsmessig underskudd til fremføring ved utgangen av regnskapsåret. Skatteøkende og skattereduserende midlertidige forskjeller som reverserer eller kan reverseres i samme periode er utlignet og nettoført.

KLASSIFISERING OG VURDERING AV OMLØPSMIDLER

Omløpsmidler og kortsiktig gjeld omfatter normalt poster som forfaller til betaling innen ett år etter balansedagen, samt poster som knytter seg til varekretsløpet. Omløpsmidler vurderes til laveste verdi av anskaffelseskost og virkelig verdi.

FORDRINGER

Kundefordringer og andre fordringer oppføres til pålydende etter fradrag for avsetning til forventet tap. Avsetning til tap gjøres på grunnlag av en individuell vurdering av de enkelte fordringene.

Note 1 Lønnskostnader og antall årsverk

LØNNSKOSTNADER

	2021	2020
Lønninger	21 725	0
Arbeidsgiveravgift	2 303	0
Andre ytelser	4 030	0
Sum	28 058	0

Selskapet har i 2021 sysselsatt 0 årsverk.

Note 2 Datterselskap, TS og FKV

	Kontor- kommune	Eier- andel	Egenkapital	Resultat
DS/FKV/TS				
Fast Wine AS	ASKER	25,0 %	-259 000	-123 000
Sunsets AS	OSLO	50,0 %	-307 813	-277 231
Sum			-566 813	-400 231
Sum verdipapirer			-566 813	-400 231



Note 3 Aksjer og andeler i andre foretak m.v.

	Anskaffelses- kost	Balanseført verdi
Anleggsmidler		
Perx Folkefinansiering AS	59 058	59 058
Orbital Machines AS	10 000	10 000
Terps AS	12 800	12 800
Hidden AS	19 988	19 988
Sum	101 846	101 846
Omløpsmidler		
Thin Film Electronics	1 283	1 283
Gamepire Studio AS	692	692
Sum markedsbaserte aksjer	1 975	1 975

Andre markedsbaserte finansielle instrumenter i handelsportefølje vurdert til kostpris.

Note 4 Aksjonærer

AKSJEKAPITALEN I HOVIND HOLDING AS PR. 31.12 BESTÅR AV:

	Antall	Pålydende	Bokført
Ordinære aksjer	30	1 000,0	30 000
Sum	30		30 000

EIERSTRUKTUR

De største aksjonærene i % pr. 31.12 var:

	Ordinære	Eierandel	Stemmeandel
Hovind Tom	30	100,0	100,0

AKSJER OG OPSJONER EIET AV MEDLEMMER I STYRET OG DAGLIG LEDER:

Navn	Verv	Ordinære
Hovind Tom	styreleder	30
Totalt antall aksjer		30

Note 5 Egenkapital

	Aksjekapital	Overkurs	Annen Innskutt egenkapital	Annen egenkapital	Sum egenkapital
Pr. 31.12.2020	30 000	0	0	-937 878	-907 878
Årets resultat				59 034	59 034
Pr 31.12.2021	30 000	0	0	-878 844	-848 844



Note 6 Mellomværende med selskap i samme konsern

	2021	2020
Fordringer		
Sum	0	0
Gjeld		
Lån fra foretak i samme konsern	90 000	90 000
Sum	90 000	90 000

Gjeld til selskapets eiere er kr. 951 468,95 pr. 31.12.2021

Note 7 Skatt

Årets skattekostnad	2021	2020
Resultatført skatt på ordinært resultat:		
Betalbar skatt	18 615	948
Endring i utsatt skattefordel	0	0
Skattekostnad ordinært resultat	18 615	948
Skattepliktig inntekt:		
Ordinært resultat før skatt	77 649	-22 530
Permanente forskjeller	6 966	0
Skattepliktig inntekt	84 615	-22 530
Betalbar skatt i balansen:		
Betalbar skatt på årets resultat	18 615	948
Sum betalbar skatt i balansen	18 615	948

Skatteeffekten av midlertidige forskjeller som har gitt opphav til utsatt skatt og utsatte skattefordeler, spesifisert på typer av midlertidige forskjeller

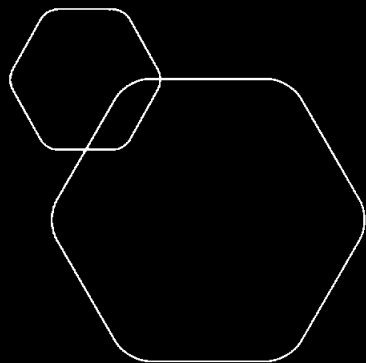
	2021	2020	Endring
Utsatt skatt (22 %)	0	0	0

Note 8 Fortsatt drift

Resultatet for 2021 viser et overskudd på kr. 59 034 etter skatt, mot kr. -23 478 i 2020.


Selskapets egenkapital er tapt. Selskapet har ingen annen vesetlig gjeld enn lån fra eier. Eier har lånt inn kr. 951 469

Styret vurderer at forutsetningene for fortsatt drift er til stede og legger det til grunn for sin virksomhet.



Årsregnskap 2021 Hovind Holding AS

Resultatregnskap
Balanse
Noter til regnskapet



Org.nr.: 919 606 797



RESULTATREGNSKAP

HOVIND HOLDING AS

DRIFTSINNETEKTER OG DRIFTSKOSTNADER	Note	2021	2020
Salgsinntekt		274 575	42 110
Sum driftsinntekter		274 575	42 110
Varekostnad		5 873	0
Lønnskostnad	1	28 058	0
Annen driftskostnad	1	155 967	20 096
Sum driftskostnader		189 897	20 096
Driftsresultat		84 678	22 014
FINANSINNETEKTER OG FINANSKOSTNADER			
Annen finansinntekt		62	29 573
Verdiøkning markedsbaserte omløpsmidler		3 214	1 309
Verdireduksjon markedsbaserte omløpsmidler		5 201	37 854
Annen rentekostnad		63	49
Annen finanskostnad		5 040	37 522
Resultat av finansposter		-7 029	-44 544
Ordinært resultat før skattekostnad		77 649	-22 530
Skattekostnad på ordinært resultat	7	18 615	948
Ordinært resultat		59 034	-23 478
EKSTRAORDINÆRE INNETEKTER OG KOSTNADER			
Årsresultat	5	59 034	-23 478
OVERFØRINGER			
Avsatt til annen egenkapital		59 034	0
Overført til udekket tap		0	23 478
Sum overføringer		59 034	-23 478

HOVIND HOLDING AS

SIDE 2



BALANSE

HOVIND HOLDING AS

EIENDELER	Note	2021	2020
ANLEGGSMIDLER			
IMMATERIELLE EIENDELER			
VARIGE DRIFTSMIDLER			
FINANSIELLE ANLEGGSMIDLER			
Investeringer i tilknyttet selskap		18 087	18 087
Sum finansielle anleggsmidler		18 087	18 087
Sum anleggsmidler		18 087	18 087
OMLØPSMIDLER			
FORDRINGER			
Kundefordringer	6	31 650	0
Andre kortsiktige fordringer	6	2 788	2 788
Sum fordringer	6	34 438	2 788
INVESTERINGER			
Aksjer og andeler i foretak i samme konsern	2, 3	16 500	16 500
Markedsbaserte aksjer	3	113 855	123 554
Andre finansielle instrumenter		37 926	37 926
Sum investeringer		168 281	177 980
Bankinnskudd, kontanter o.l.		30 403	1 763
Sum omløpsmidler		233 122	182 531
Sum eiendeler		251 209	200 618




BALANSE

HOVIND HOLDING AS

EGENKAPITAL OG GJELD	Note	2021	2020
EGENKAPITAL			
INNSKUTT EGENKAPITAL			
Aksjekapital	4	30 000	30 000
Sum innskutt egenkapital		30 000	30 000
OPPTJENT EGENKAPITAL			
Annen egenkapital	8	59 034	0
Udekket tap		-937 878	-937 878
Sum opptjent egenkapital		-878 844	-937 878
Sum egenkapital	5	-848 844	-907 878
GJELD			
AVSETNING FOR FORPLIKTELSER			
ANNEN LANGSIKTIG GJELD			
Langsiktig konserngjeld	6	1 041 469	1 101 649
Sum annen langsiktig gjeld		1 041 469	1 101 649
KORTSIKTIG GJELD			
Leverandørgjeld	6	-2 756	1 457
Betalbar skatt	7	18 615	948
Skyldig offentlige avgifter		35 811	0
Annen kortsiktig gjeld	6	6 913	4 443
Sum kortsiktig gjeld	6	58 584	6 847
Sum gjeld		1 100 053	1 108 496
Sum egenkapital og gjeld		251 209	200 618

Hemsedal, 27.06.2022
Styret i Hovind Holding AS


Hovind Tom
styreleder



Regnskapsprinsipper

Årsregnskapet er satt opp i samsvar med regnskapsloven og NRS 8 - God regnskapsskikk for små foretak.

DRIFTSINNETEKTER

Inntektsføring ved salg av varer skjer på leveringstidspunktet. Tjenester inntektsføres etter hvert som de leveres.

SKATT

Skattekostnaden i resultatregnskapet omfatter både periodens betalbare skatt og endring i utsatt skatt. Utsatt skatt er beregnet med 22 % på grunnlag av de midlertidige forskjeller som eksisterer mellom regnskapsmessige og skattemessige verdier, samt ligningsmessig underskudd til fremføring ved utgangen av regnskapsåret. Skatteøkende og skattereduserende midlertidige forskjeller som reverserer eller kan reverseres i samme periode er utlignet og nettoført.

KLASSIFISERING OG VURDERING AV OMLØPSMIDLER

Omløpsmidler og kortsiktig gjeld omfatter normalt poster som forfaller til betaling innen ett år etter balansedagen, samt poster som knytter seg til varekretsløpet. Omløpsmidler vurderes til laveste verdi av anskaffelseskost og virkelig verdi.

FORDRINGER

Kundefordringer og andre fordringer oppføres til pålydende etter fradrag for avsetning til forventet tap. Avsetning til tap gjøres på grunnlag av en individuell vurdering av de enkelte fordringene.

Note 1 Lønnskostnader og antall årsverk

LØNNSKOSTNADER

	2021	2020
Lønninger	21 725	0
Arbeidsgiveravgift	2 303	0
Andre ytelser	4 030	0
Sum	28 058	0

Selskapet har i 2021 sysselsatt 0 årsverk.

Note 2 Datterselskap, TS og FKV

	Kontor- kommune	Eier- andel	Egenkapital	Resultat
DS/FKV/TS				
Fast Wine AS	ASKER	25,0 %	-259 000	-123 000
Sunsets AS	OSLO	50,0 %	-307 813	-277 231
Sum			-566 813	-400 231
Sum verdipapirer			-566 813	-400 231



Note 3 Aksjer og andeler i andre foretak m.v.

	Anskaffelses- kost	Balanseført verdi
Anleggsmidler		
Perx Folkefinansiering AS	59 058	59 058
Orbital Machines AS	10 000	10 000
Terps AS	12 800	12 800
Hidden AS	19 988	19 988
Sum	101 846	101 846
Omløpsmidler		
Thin Film Electronics	1 283	1 283
Gamepire Studio AS	692	692
Sum markedsbaserte aksjer	1 975	1 975

Andre markedsbaserte finansielle instrumenter i handelsportefølje vurdert til kostpris.

Note 4 Aksjonærer

AKSJEKAPITALEN I HOVIND HOLDING AS PR. 31.12 BESTÅR AV:

	Antall	Pålydende	Bokført
Ordinære aksjer	30	1 000,0	30 000
Sum	30		30 000

EIERSTRUKTUR

De største aksjonærene i % pr. 31.12 var:

	Ordinære	Eierandel	Stemmeandel
Hovind Tom	30	100,0	100,0

AKSJER OG OPSJONER EIET AV MEDLEMMER I STYRET OG DAGLIG LEDER:

Navn	Verv	Ordinære
Hovind Tom	styreleder	30
Totalt antall aksjer		30

Note 5 Egenkapital

	Aksjekapital	Overkurs	Annen Innskutt egenkapital	Annen egenkapital	Sum egenkapital
Pr. 31.12.2020	30 000	0	0	-937 878	-907 878
Årets resultat				59 034	59 034
Pr 31.12.2021	30 000	0	0	-878 844	-848 844



Note 6 Mellomværende med selskap i samme konsern

	2021	2020
Fordringer		
Sum	0	0
Gjeld		
Lån fra foretak i samme konsern	90 000	90 000
Sum	90 000	90 000

Gjeld til selskapets eiere er kr. 951 468,95 pr. 31.12.2021

Note 7 Skatt

Årets skattekostnad	2021	2020
Resultatført skatt på ordinært resultat:		
Betalbar skatt	18 615	948
Endring i utsatt skattefordel	0	0
Skattekostnad ordinært resultat	18 615	948
Skattepliktig inntekt:		
Ordinært resultat før skatt	77 649	-22 530
Permanente forskjeller	6 966	0
Skattepliktig inntekt	84 615	-22 530
Betalbar skatt i balansen:		
Betalbar skatt på årets resultat	18 615	948
Sum betalbar skatt i balansen	18 615	948

Skatteeffekten av midlertidige forskjeller som har gitt opphav til utsatt skatt og utsatte skattefordeler, spesifisert på typer av midlertidige forskjeller

	2021	2020	Endring
Utsatt skatt (22 %)	0	0	0

Note 8 Fortsatt drift

Resultatet for 2021 viser et overskudd på kr. 59 034 etter skatt, mot kr. -23 478 i 2020.

Selskapets egenkapital er tapt. Selskapet har ingen annen vesetlig gjeld enn lån fra eier. Eier har lånt inn kr. 951 469

Styret vurderer at forutsetningene for fortsatt drift er til stede og legger det til grunn for sin virksomhet.