



ÅRSREGNSKAPET FOR REGNSKAPSÅRET 2023 - GENERELL INFORMASJON

Enheten

Organisasjonsnummer: 960 239 695
Organisasjonsform: Aksjeselskap
Foretaksnavn: BUSINESS TRAVEL AS
Forretningsadresse: c/o Johnny Bråthen
Trondheimsvegen - Jessheim 100A
2050 JESSHEIM

Regnskapsår

Årsregnskapets periode: 01.01.2023 - 31.12.2023

Konsern

Morselskap i konsern: Nei

Regnskapsregler

Regler for små foretak benyttet: Ja
Benyttet ved utarbeidelsen av årsregnskapet til selskapet: Regnskapslovens alminnelige regler

Årsregnskapet fastsatt av kompetent organ

Bekreftet av representant for selskapet: BRÅTHEN JOHNNY
Dato for fastsettelse av årsregnskapet: 14.06.2024

Grunnlag for avgivelse

År 2023: Årsregnskapet er elektronisk innlevert
År 2022: Tall er hentet fra elektronisk innlevert årsregnskap fra 2023

Det er ikke krav til at årsregnskapet m.v. som sendes til Regnskapsregisteret er undertegnet. Kontrollen på at dette er utført ligger hos revisor/enhetens øverste organ. Sikkerheten ivaretas ved at innsender har rolle/rettighet for innsending av årsregnskapet via Altinn, og ved at det bekreftes at årsregnskapet er fastsatt av kompetent organ.

Brønnøysundregistrene, 13.07.2025



Resultatregnskap

Beløp i: NOK	Note	2023	2022
RESULTATREGNSKAP			
Inntekter			
Annen driftsinntekt			68 653
Sum inntekter			68 653
Kostnader			
Lønnskostnad	1		
Annen driftskostnad		238 616	198 110
Sum kostnader		238 616	198 110
Driftsresultat		-238 616	-129 457
Finansinntekter og finanskostnader			
Annen finansinntekt		2 643 997	3 805 658
Verdiøkning markedsbaserte omløpsmidler		2 866 299	400 809
Sum finansinntekter		5 510 295	4 206 467
Verdireduksjon markedsbaserte omløpsmidler		268 509	1 373 554
Annen rentekostnad			237
Annen finanskostnad		1 454 007	2 795 399
Sum finanskostnader		1 722 516	4 169 189
Netto finans		3 787 780	37 278
Ordinært resultat før skattekostnad		3 549 164	-92 179
Skattekostnad på resultat	2	13 206	
Ordinært resultat etter skattekostnad		3 535 958	-92 179
Årsresultat	3	3 535 958	-92 179
Årsresultat etter minoritetsinteresser		3 535 958	-92 179
Totalresultat		3 535 958	-92 179
Overføringer og disponeringer			
Ordinært utbytte		3 000 000	



Resultatregnskap

Beløp i: NOK	Note	2023	2022
Tilleggsutbytte			2 500 000
Avsatt til annen egenkapital		535 958	
Overført fra annen egenkapital			-2 592 179
Sum overføringer og disponeringer		3 535 958	-92 179



Balanse

Beløp i: NOK	Note	2023	2022
BALANSE - EIENDELER			
Anleggsmidler			
Immaterielle eiendeler			
Utsatt skattefordel	2		
Finansielle anleggsmidler			
Investeringer i aksjer og andeler		2 474 816	2 474 816
Sum finansielle anleggsmidler		2 474 816	2 474 816
Sum anleggsmidler		2 474 816	2 474 816
Omløpsmidler			
Varer			
Fordringer			
Konsernfordringer		206 688	206 688
Sum fordringer		206 688	206 688
Investeringer			
Markedsbaserte aksjer		7 336 480	7 155 357
Andre finansielle instrumenter		8 080 203	5 813 184
Sum investeringer		15 416 683	12 968 541
Bankinnskudd, kontanter og lignende			
Bankinnskudd, kontanter o.l.		870 952	2 240 381
Sum bankinnskudd, kontanter og lignende		870 952	2 240 381
Sum omløpsmidler		16 494 323	15 415 610
SUM EIENDELER		18 969 139	17 890 426

BALANSE - EGENKAPITAL OG GJELD

Egenkapital

Innskutt egenkapital



Balanse

Beløp i: NOK	Note	2023	2022
Aksjekapital	4	97 760	97 760
Beholdning av egne aksjer	4		
Annen innskutt egenkapital		297 789	297 789
Sum innskutt egenkapital		395 549	395 549
Opptjent egenkapital			
Annen egenkapital		15 531 707	14 995 749
Sum opptjent egenkapital		15 531 707	14 995 749
Sum egenkapital	3	15 927 256	15 391 298
Gjeld			
Langsiktig gjeld			
Utsatt skatt	2		
Annen langsiktig gjeld			
Sum langsiktig gjeld		0	0
Kortsiktig gjeld			
Leverandørgjeld		27 346	-2 203
Betalbar skatt	2	13 206	
Utbytte		3 000 000	2 500 000
Annen kortsiktig gjeld		1 332	1 332
Sum kortsiktig gjeld		3 041 884	2 499 128
Sum gjeld		3 041 884	2 499 128
SUM EGENKAPITAL OG GJELD		18 969 139	17 890 426



Brønnøysundregistrene

ÅRSREGNSKAP FOR REGNSKAPSÅRET 2023 - GENERELL INFORMASJON

Journalnummer: 2024 554067

Enheten

Organisasjonsnummer: 960 239 695
Organisasjonsform: Aksjeselskap
Foretaksnavn: BUSINESS TRAVEL AS
Forretningsadresse: c/o Johnny Bråthen
Trondheimsvegen - Jessheim 100A
2050 JESSHEIM

Regnskapsår

Årsregnskapets periode: 01.01.2023 - 31.12.2023

Konsern

Morselskap i konsern: Nei

Regnskapsregler

Regler for små foretak benyttet: Ja
Benyttet ved utarbeidelsen av
årsregnskapet til selskapet: Regnskapslovens alminnelige regler

Årsregnskapet fastsatt av kompetent organ

Bekreftet av representant for selskapet: BRÅTHEN JOHNNY
Dato for fastsettelse av årsregnskapet: 14.06.2024

Revisjon

Årsregnskapet er utarbeidet av ekstern
autorisert regnskapsfører: Ja
Ekstern autorisert regnskapsfører har i
løpet av regnskapsåret bistått ved den
løpende regnskapsføringen eller utført
andre tjenester for selskapet enn å
utarbeide årsregnskapet: Ja

Grunnlag for avgivelse

År 2023: Årsregnskap er elektronisk innlevert.
År 2022: Tall er hentet fra elektronisk innlevert årsregnskap fra 2023.

Det er ikke krav til at årsregnskapet m.v. som sendes til Regnskapsregisteret er undertegnet. Kontrollen på at dette er utført ligger hos revisor/enhetens øverste organ. Sikkerheten ivaretas ved at innsender har rolle/rettighet for innsending av årsregnskapet via Altinn, og ved at det bekreftes at årsregnskapet er fastsatt av kompetent organ.

Brønnøysundregistrene, 01.07.2024

Brønnøysundregistrene
Postadresse: Postboks 900, 8910 Brønnøysund
Telefon: 75 00 75 00
E-post: firmapost@brreg.no Internett: www.brreg.no
Organisasjonsnummer: 974 760 673



Organisasjonsnr: 960 239 695
BUSINESS TRAVEL AS

RESULTATREGNSKAP

Beløp i: NOK	Note	2023	2022
RESULTATREGNSKAP			
Inntekter			
Annen driftsinntekt			68 653
Sum inntekter			68 653
Kostnader			
Lønnskostnad	1		
Annen driftskostnad		238 616	198 110
Sum kostnader		238 616	198 110
Driftsresultat		-238 616	-129 457
Finansinntekter og finanskostnader			
Annen finansinntekt		2 643 997	3 805 658
Verdiøkning markedsbaserte omløpsmidler		2 866 299	400 809
Sum finansinntekter		5 510 295	4 206 467
Verdireduksjon markedsbaserte omløpsmidler		268 509	1 373 554
Annen rentekostnad			237
Annen finanskostnad		1 454 007	2 795 399
Sum finanskostnader		1 722 516	4 169 189
Netto finans		3 787 780	37 278
Ordinært resultat før skattekostnad		3 549 164	-92 179
Skattekostnad på resultat	2	13 206	
Ordinært resultat etter skattekostnad		3 535 958	-92 179
Årsresultat	3	3 535 958	-92 179
Årsresultat etter minoritetsinteresser		3 535 958	-92 179
Totalresultat		3 535 958	-92 179
Overføringer og disponeringer			
Ordinært utbytte		3 000 000	
Tilleggsutbytte			2 500 000
Avsatt til annen egenkapital		535 958	
Overført fra annen egenkapital			-2 592 179
Sum overføringer og disponeringer		3 535 958	-92 179





Organisasjonsnr: 960 239 695
BUSINESS TRAVEL AS

BALANSE

Beløp i: NOK Note 2023 2022

BALANSE - EIENDELER

Anleggsmidler

Immaterielle eiendeler

Utsatt skattefordel 2

Finansielle anleggsmidler

Investeringer i aksjer og
andeler

2 474 816 2 474 816

Sum finansielle
anleggsmidler

2 474 816 2 474 816

Sum anleggsmidler

2 474 816 2 474 816

Omløpsmidler

Varer

Fordringer

Konsernfordringer

206 688 206 688

Sum fordringer

206 688 206 688

Investeringer

Markedsbaserte aksjer

7 336 480 7 155 357

Andre finansielle

instrumenter

8 080 203 5 813 184

Sum investeringer

15 416 683 12 968 541

Bankinnskudd, kontanter

og lignende

Bankinnskudd, kontanter o.

l.

870 952 2 240 381

Sum bankinnskudd,

kontanter og lignende

870 952 2 240 381

Sum omløpsmidler

16 494 323 15 415 610

SUM EIENDELER

18 969 139 17 890 426

BALANSE - EGENKAPITAL OG GJELD

Egenkapital

Innskutt egenkapital

Aksjekapital

4 97 760 97 760

Beholdning av egne aksjer 4

Annen innskutt egenkapital

297 789 297 789

Sum innskutt egenkapital

395 549 395 549

Opptjent egenkapital



Annen egenkapital		15 531 707	14 995 749
Sum opptjent egenkapital		15 531 707	14 995 749
Sum egenkapital	3	15 927 256	15 391 298
Gjeld			
Langsiktig gjeld			
Utsatt skatt	2		
Annen langsiktig gjeld			
Sum langsiktig gjeld		0	0
Kortsiktig gjeld			
Leverandørgjeld		27 346	-2 203
Betalbar skatt	2	13 206	
Utbytte		3 000 000	2 500 000
Annen kortsiktig gjeld		1 332	1 332
Sum kortsiktig gjeld		3 041 884	2 499 128
Sum gjeld		3 041 884	2 499 128
SUM EGENKAPITAL OG GJELD		18 969 139	17 890 426



Organisasjonsnr: 960 239 695
BUSINESS TRAVEL AS

NOTEOPPLYSNINGER - SELSKAP - alle poster oppgitt i hele tall

Note
0

Antall årsverk i regnskapsåret
0.00

Sum Beløp

Balanseført verdi 31.12. Varige driftsmidler Immaterielle eiend.

Konsernregnskap

Morselskapet sitt navn

Forretningskontor for morselskapet

Begrunnelse for at datterselskap er utelatt fra konsolideringen

Samlet beløp - tilknyttet selskap Årets Fjorårets

Samlet beløp - foretak i samme konsern Årets Fjorårets

Samlet beløp - foretak i samme konsern Årets Fjorårets

Samlet beløp - felles kontrollert virksomhet Årets Fjorårets

Pantstillelse Beløp

Beholdning av egne aksjer Antall Pålydende Andel av aksjek.



Furusethgata 10
2050 Jessheim
www.bdo.no

Uavhengig revisors beretning

Til generalforsamlingen i Business Travel AS

Konklusjon

Vi har revidert årsregnskapet til Business Travel AS.

Årsregnskapet består av:

- Balanse per 31. desember 2023
- Resultatregnskap for 2023
- Noter til årsregnskapet, herunder et sammendrag av viktige regnskapsprinsipper.

Etter vår mening:

- Oppfyller årsregnskapet gjeldende lovkrav, og
- Gir årsregnskapet et rettviseende bilde av selskapets finansielle stilling per 31. desember 2023 og av dets resultater for regnskapsåret avsluttet per denne datoen i samsvar med regnskapslovens regler og god regnskapsskikk i Norge.

Grunnlag for konklusjonen

Vi har gjennomført revisjonen i samsvar med International Standards on Auditing (ISA-ene). Våre oppgaver og plikter i henhold til disse standardene er beskrevet nedenfor under Revisors oppgaver og plikter ved revisjonen av årsregnskapet. Vi er uavhengige av selskapet i samsvar med kravene i relevante lover og forskrifter i Norge og International Code of Ethics for Professional Accountants (inkludert internasjonale uavhengighetsstandarder) utstedt av International Ethics Standards Board for Accountants (IESBA-reglene), og vi har overholdt våre øvrige etiske forpliktelser i samsvar med disse kravene. Innhentet revisjonsbevis er etter vår vurdering tilstrekkelig og hensiktsmessig som grunnlag for vår konklusjon.

Styrets ansvar for årsregnskapet

Styret (ledelsen) er ansvarlig for å utarbeide årsregnskapet og for at det gir et rettviseende bilde i samsvar med regnskapslovens regler og god regnskapsskikk i Norge. Ledelsen er også ansvarlig for slik intern kontroll som den finner nødvendig for å kunne utarbeide et årsregnskap som ikke inneholder vesentlig feilinformasjon, verken som følge av misligheter eller utilsiktede feil.

Ved utarbeidelsen av årsregnskapet må ledelsen ta standpunkt til selskapets evne til fortsatt drift og opplyse om forhold av betydning for fortsatt drift. Forutsetningen om fortsatt drift skal legges til grunn for årsregnskapet så lenge det ikke er sannsynlig at virksomheten vil bli avvirket.

Revisors oppgaver og plikter ved revisjonen av årsregnskapet

Vårt mål er å oppnå betryggende sikkerhet for at årsregnskapet som helhet ikke inneholder vesentlig feilinformasjon, verken som følge av misligheter eller utilsiktede feil, og å avgi en revisjonsberetning som inneholder vår konklusjon. Betryggende sikkerhet er en høy grad av sikkerhet, men ingen garanti for at en revisjon utført i samsvar med ISA-ene, alltid vil avdekke vesentlig feilinformasjon. Feilinformasjon kan oppstå som følge av misligheter eller utilsiktede feil. Feilinformasjon er å anse som vesentlig dersom den enkeltvis eller samlet med rimelighet kan forventes å påvirke de økonomiske beslutningene som brukerne foretar på grunnlag av årsregnskapet.

For videre beskrivelse av revisors oppgaver og plikter vises det til:
<https://revisorforeningen.no/revisjonsberetninger>

BDO AS

BDO AS, et norsk aksjeselskap, er deltaker i BDO International Limited, et engelsk selskap med begrenset ansvar, og er en del av det internasjonale BDO-nettverket, som består av uavhengige selskaper i de enkelte land. Foretaksregisteret: NO 993 606 650 MVA.

side 1 av 2

Penneo Dokumentnøkkel: CP4M2-GX8NK-V17NE-S48AP-2ATMK-B88EO



Kristen Elstad
statsautorisert revisor
(elektronisk signert)

Pemmo Dokumentnøkkel: OP4M2-GX8NK-V17NE-SA8AP-2ATMK-B88EO



PENNEO

Signaturene i dette dokumentet er juridisk bindende. Dokument signert med "Penneo™ - sikker digital signatur". De signerende parter sin identitet er registrert, og er listet nedenfor.

"Med min signatur bekrefter jeg alle datoer og innholdet i dette dokument."

Elstad, Kristen

Partner

Serienummer: no_bankid:9578-5995-4-262183

IP: 188.95.xxx.xxx

2024-06-20 14:14:10 UTC



Penneo Dokumentnøkkel: OP4M2-GX8NK-V17NE-S48AP-2ATMK-B88EO

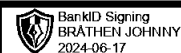
Dokumentet er signert digitalt, med **Penneo.com**. Alle digitale signatur-data i dokumentet er sikret og validert av den datamaskin-utregnede hash-verdien av det opprinnelige dokument. Dokumentet er låst og tids-stemplet med et sertifikat fra en betrodd tredjepart. All kryptografisk bevis er integrert i denne PDF, for fremtidig validering (hvis nødvendig).

Hvordan bekrefter at dette dokumentet er originalen?

Dokumentet er beskyttet av ett Adobe CDS sertifikat. Når du åpner dokumentet i

Adobe Reader, skal du kunne se at dokumentet er sertifisert av **Penneo e-signature service <penneo@penneo.com>**. Dette garanterer at innholdet i dokumentet ikke har blitt endret.

Det er lett å kontrollere de kryptografiske beviser som er lokalisert inne i dokumentet, med Penneo validator - <https://penneo.com/validator>

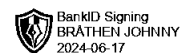


Årsregnskap 2023 Business Travel AS

Resultatregnskap
Balanse
Noter
Revisjonsberetning



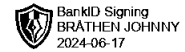
Org.nr.: 960 239 695



RESULTATREGNSKAP

BUSINESS TRAVEL AS

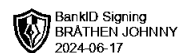
DRIFTSINNEKTER OG DRIFTSKOSTNADER	Note	2023	2022
Annen driftsinntekt		0	68 653
Sum driftsinntekter		0	68 653
Annen driftskostnad		238 616	198 110
Sum driftskostnader		238 616	198 110
Driftsresultat		-238 616	-129 457
FINANSINNEKTER OG FINANSKOSTNADER			
Annen finansinntekt		2 643 997	3 805 658
Verdiøkning markedsbaserte omløpsmidler		2 866 299	400 809
Verdireduksjon markedsbaserte omløpsmidler		268 509	1 373 554
Annen rentekostnad		0	237
Annen finanskostnad		1 454 007	2 795 399
Resultat av finansposter		3 787 780	37 278
Resultat før skattekostnad		3 549 164	-92 179
Skattekostnad på resultat	2	13 206	0
Årsresultat	3	3 535 958	-92 179
OVERFØRINGER			
Avsatt til utbytte		3 000 000	0
Tilleggsutbytte		0	2 500 000
Avsatt til annen egenkapital		535 958	0
Overført fra annen egenkapital		0	2 592 179
Sum overføringer		3 535 958	-92 179



BALANSE

BUSINESS TRAVEL AS

EIENDELER	Note	2023	2022
ANLEGGSMIDLER			
IMMATERIELLE EIENDELER			
VARIGE DRIFTSMIDLER			
FINANSIELLE ANLEGGSMIDLER			
Investeringer i aksjer og andeler		2 474 816	2 474 816
Sum finansielle anleggsmidler		2 474 816	2 474 816
Sum anleggsmidler		2 474 816	2 474 816
OMLØPSMIDLER			
FORDRINGER			
Konsernfordringer		206 688	206 688
Sum fordringer		206 688	206 688
INVESTERINGER			
Markedsbaserte aksjer		7 336 480	7 155 357
Andre finansielle instrumenter		8 080 203	5 813 184
Sum investeringer		15 416 683	12 968 541
Bankinnskudd, kontanter o.l.		870 952	2 240 381
Sum omløpsmidler		16 494 323	15 415 610
Sum eiendeler		18 969 139	17 890 426



BALANSE

BUSINESS TRAVEL AS

EGENKAPITAL OG GJELD	Note	2023	2022
EGENKAPITAL			
INNSKUTT EGENKAPITAL			
Aksjekapital	4	97 760	97 760
Annen innskutt egenkapital		297 789	297 789
Sum innskutt egenkapital		395 549	395 549
OPPTJENT EGENKAPITAL			
Annen egenkapital		15 531 707	14 995 749
Sum opptjent egenkapital		15 531 707	14 995 749
Sum egenkapital	3	15 927 256	15 391 298
GJELD			
AVSETNING FOR FORPLIKTELSER			
ANNEN LANGSIKTIG GJELD			
KORTSIKTIG GJELD			
Leverandørgjeld		27 346	-2 203
Betalbar skatt	2	13 206	0
Utbytte		3 000 000	2 500 000
Annen kortsiktig gjeld		1 332	1 332
Sum kortsiktig gjeld		3 041 884	2 499 128
Sum gjeld		3 041 884	2 499 128
Sum egenkapital og gjeld		18 969 139	17 890 426

14.06.2024
Styret i Business Travel AS

BRÅTHEN JOHNNY
styreleder



Business Travel AS - Noter 2023

Regnskapsprinsipper

Årsregnskapet er satt opp i samsvar med regnskapsloven og NRS 8 - God regnskapsskikk for små foretak. Forutsetningen om fortsatt drift er lagt til grunn ved utarbeidelsen av årsregnskapet.

SKATT

Skattekostnaden i resultatregnskapet omfatter både periodens betalbare skatt og endring i utsatt skatt. Utsatt skatt er beregnet med 22 % på grunnlag av de midlertidige forskjeller som eksisterer mellom regnskapsmessige og skattemessige verdier, samt ligningsmessig underskudd til fremføring ved utgangen av regnskapsåret. Skatteøkende og skattereduserende midlertidige forskjeller som reverserer eller kan reverseres i samme periode er utlignet og nettoført.

KLASSIFISERING OG VURDERING AV OMLØPSMIDLER

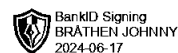
Omløpsmidler og kortsiktig gjeld omfatter normalt poster som forfaller til betaling innen ett år etter balansedagen, samt poster som knytter seg til varekretsløpet. Omløpsmidler vurderes til laveste verdi av anskaffelseskost og virkelig verdi.

FORDRINGER

Kundefordringer og andre fordringer oppføres til pålydende etter fradrag for avsetning til forventet tap. Avsetning til tap gjøres på grunnlag av en individuell vurdering av de enkelte fordringene.

Note 1 Lønnskostnader og antall årsverk

Det er ikke utbetalt lønn eller andre godtgjørelser til selskapets ledelse.



Business Travel AS - Noter 2023

Note 2 Skatt

Årets skattekostnad	2023	2022
Resultatført skatt på ordinært resultat:		
Betalbar skatt	13 206	0
Endring i utsatt skattefordel	0	0
Skattekostnad ordinært resultat	13 206	0
Skattepliktig inntekt:		
Resultat før skatt	3 549 164	-92 179
Permanente forskjeller	-3 242 121	42 871
Anvendelse av fremførbart underskudd	-247 017	0
Skattepliktig inntekt	60 026	-49 308
Betalbar skatt i balansen:		
Betalbar skatt på årets resultat	13 206	0
Sum betalbar skatt i balansen	13 206	0

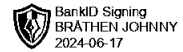
Skatteeffekten av midlertidige forskjeller som har gitt opphav til utsatt skatt og utsatte skattefordeler, spesifisert på typer av midlertidige forskjeller

	2023	2022	Endring
Akkumulert fremførbart underskudd	0	-247 017	-247 017
Inngår ikke i beregningen av utsatt skatt	0	247 017	247 017
Utsatt skatt / skattefordel (22 %)	0	0	0

I henhold til God regnskapsskikk for små foretak balanseføres ikke utsatt skattefordel.

Note 3 Egenkapital

	Aksjekapital	Overkurs	Annen Innskutt egenkapital	Annen egenkapital	Sum egenkapital
Pr. 31.12.2022	97 760	0	297 789	14 995 749	15 391 298
Årets resultat				3 535 958	3 535 958
Utbytte				-3 000 000	-3 000 000
Pr 31.12.2023	97 760	0	297 789	15 531 707	15 927 256



Business Travel AS - Noter 2023

Note 4 Aksjonærer

AKSJEKAPITALEN I BUSINESS TRAVEL AS PR. 31.12 BESTÅR AV:

	Antall	Pålydende	Bokført
Ordinære aksjer	50	1 955,2	97 760
Sum	50		97 760

EIERSTRUKTUR

De største aksjonærene i % pr. 31.12 var:

	Ordinære	Eierandel	Stemmeandel
BRÅTHEN ELISABETH M	25	50,0	50,0
BRÅTHEN JOHNNY	25	50,0	50,0
Totalt antall aksjer	50	100,0	100,0

AKSJER EIET AV MEDLEMMER I STYRET OG DAGLIG LEDER:

Navn	Verv	Ordinære
BRÅTHEN JOHNNY	styreleder	25
Totalt antall aksjer		25