



ÅRSREGNSKAPET FOR REGNSKAPSÅRET 2024 - GENERELL INFORMASJON

Enheten

Organisasjonsnummer: 920 244 270
Organisasjonsform: Aksjeselskap
Foretaksnavn: PINSEEKER AS
Forretningsadresse: Reistadlia 6
1394 NESBRU

Regnskapsår

Årsregnskapets periode: 01.01.2024 - 31.12.2024

Konsern

Morselskap i konsern: Nei

Regnskapsregler

Regler for små foretak benyttet: Ja
Benyttet ved utarbeidelsen av årsregnskapet til selskapet: Regnskapslovens alminnelige regler

Årsregnskapet fastsatt av kompetent organ

Bekreftet av representant for selskapet: Jan Petter Wik Myhrstad
Dato for fastsettelse av årsregnskapet: 16.06.2025

Grunnlag for avgivelse

År 2024: Årsregnskapet er elektronisk innlevert
År 2023: Tall er hentet fra elektronisk innlevert årsregnskap fra 2024

Det er ikke krav til at årsregnskapet m.v. som sendes til Regnskapsregisteret er undertegnet. Kontrollen på at dette er utført ligger hos revisor/enhetens øverste organ. Sikkerheten ivaretas ved at innsender har rolle/rettighet for innsending av årsregnskapet via Altinn, og ved at det bekreftes at årsregnskapet er fastsatt av kompetent organ.

Brønnøysundregistrene, 25.04.2026



Resultatregnskap

| Beløp i: NOK | Note | 2024 | 2023 |
|-------------------------------------------------|------|-----------------|------------------|
| RESULTATREGNSKAP | | | |
| Kostnader | | | |
| Lønnskostnad | 1 | | |
| Annen driftskostnad | | 5 819 | 5 500 |
| Sum kostnader | | 5 819 | 5 500 |
| Driftsresultat | | -5 819 | -5 500 |
| Finansinntekter og finanskostnader | | | |
| Annen finansinntekt | 2 | | 1 545 002 |
| Sum finansinntekter | | | 1 545 002 |
| Nedskrivning av andre finansielle anleggsmidler | | 983 644 | |
| Annen finanskostnad | 2 | | |
| Sum finanskostnader | | 983 644 | |
| Netto finans | | -983 644 | 1 545 002 |
| Resultat før skattekostnad | | -989 462 | 1 539 503 |
| Skattekostnad på resultat | 3 | | |
| Årsresultat | 4, 5 | -989 462 | 1 539 503 |
| Årsresultat etter minoritetsinteresser | | -989 462 | 1 539 503 |
| Totalresultat | | -989 462 | 1 539 503 |
| Overføringer og disponeringer | | | |
| Udekket tap | | | 375 767 |
| Avsatt til annen egenkapital | | | 1 163 735 |
| Overført fra annen egenkapital | | -989 462 | |
| Sum overføringer og disponeringer | | -989 462 | 1 539 503 |



Balanse

| Beløp i: NOK | Note | 2024 | 2023 |
|------------------------------------------------|------|----------------|------------------|
| BALANSE - EIENDELER | | | |
| Anleggsmidler | | | |
| Immaterielle eiendeler | | | |
| Utsatt skattefordel | 3 | | |
| Finansielle anleggsmidler | | | |
| Investeringer i tilknyttet selskap | 2 | 15 000 | 15 000 |
| Investeringer i aksjer og andeler | 2 | 582 156 | 1 545 002 |
| Sum finansielle anleggsmidler | | 597 156 | 1 560 002 |
| Sum anleggsmidler | | 597 156 | 1 560 002 |
| Omløpsmidler | | | |
| Varer | | | |
| Investeringer | | | |
| Aksjer og andeler i foretak i samme konsern | 2 | | |
| Markedsbaserte aksjer | 2 | | |
| Markedsbaserte obligasjoner | 2 | | |
| Andre markedsbaserte finansielle instrumenter | 2 | | |
| Andre finansielle instrumenter | 2 | | |
| Bankinnskudd, kontanter og lignende | | | |
| Bankinnskudd, kontanter o.l. | | 992 | 608 |
| Sum bankinnskudd, kontanter og lignende | | 992 | 608 |
| Sum omløpsmidler | | 992 | 608 |
| SUM EIENDELER | | 598 148 | 1 560 610 |
| BALANSE - EGENKAPITAL OG GJELD | | | |
| Egenkapital | | | |
| Innskutt egenkapital | | | |
| Aksjekapital | 6 | 30 000 | 30 000 |



Balanse

| Beløp i: NOK | Note | 2024 | 2023 |
|-----------------------------------|-------------|----------------|------------------|
| Beholdning av egne aksjer | 6 | | |
| Sum innskutt egenkapital | | 30 000 | 30 000 |
| Opptjent egenkapital | | | |
| Annen egenkapital | | 174 273 | 1 163 735 |
| Sum opptjent egenkapital | | 174 273 | 1 163 735 |
| Sum egenkapital | 5 | 204 273 | 1 193 735 |
| Gjeld | | | |
| Langsiktig gjeld | | | |
| Utsatt skatt | 3 | | |
| Annen langsiktig gjeld | | | |
| Øvrig langsiktig gjeld | | 393 875 | 360 000 |
| Sum annen langsiktig gjeld | | 393 875 | 360 000 |
| Sum langsiktig gjeld | | 393 875 | 360 000 |
| Kortsiktig gjeld | | | |
| Betalbar skatt | 3 | | |
| Annen kortsiktig gjeld | | | 6 875 |
| Sum kortsiktig gjeld | | | 6 875 |
| Sum gjeld | | 393 875 | 366 875 |
| SUM EGENKAPITAL OG GJELD | | 598 148 | 1 560 610 |



Brønnøysundregistrene

ÅRSREGNSKAP FOR REGNSKAPSÅRET 2024 - GENERELL INFORMASJON

Journalnummer: 2025 603693

Enheten

Organisasjonsnummer: 920 244 270
Organisasjonsform: Aksjeselskap
Foretaksnavn: PINSEEKER AS
Forretningsadresse: Reistadlia 6
1394 NESBRU

Regnskapsår

Årsregnskapets periode: 01.01.2024 - 31.12.2024

Konsern

Morselskap i konsern: Nei

Regnskapsregler

Regler for små foretak benyttet: Ja
Benyttet ved utarbeidelsen av årsregnskapet til selskapet: Regnskapslovens alminnelige regler

Årsregnskapet fastsatt av kompetent organ

Bekreftet av representant for selskapet: Jan Petter Wik Myhrstad
Dato for fastsettelse av årsregnskapet: 16.06.2025

Revisjon

Selskapet har besluttet at årsregnskapet ikke skal revideres: Ja
Årsregnskapet er utarbeidet av ekstern autorisert regnskapsfører: Ja
Ekstern autorisert regnskapsfører har i løpet av regnskapsåret bistått ved den løpende regnskapsføringen eller utført andre tjenester for selskapet enn å utarbeide årsregnskapet: Ja

Grunnlag for avgivelse

År 2024: Årsregnskap er elektronisk innlevert.
År 2023: Tall er hentet fra elektronisk innlevert årsregnskap fra 2024.

Det er ikke krav til at årsregnskapet m.v. som sendes til Regnskapsregisteret er undertegnet. Kontrollen på at dette er utført ligger hos revisor/enhetens øverste organ. Sikkerheten ivaretas ved at innsender har rolle/rettighet for innsending av årsregnskapet via Altinn, og ved at det bekreftes at årsregnskapet er fastsatt av kompetent organ.

Brønnøysundregistrene, 01.07.2025

Brønnøysundregistrene
Postadresse: Postboks 900, 8910 Brønnøysund
Telefon: 75 00 75 00
E-post: firmapost@brreg.no Internett: www.brreg.no
Organisasjonsnummer: 974 760 673



Organisasjonsnr: 920 244 270
PINSEEKER AS

RESULTATREGNSKAP

| Beløp i: NOK | Note | 2024 | 2023 |
|-------------------------------------------------|-------------|-----------------|------------------|
| RESULTATREGNSKAP | | | |
| Kostnader | | | |
| Lønnskostnad | 1 | | |
| Annen driftskostnad | | 5 819 | 5 500 |
| Sum kostnader | | 5 819 | 5 500 |
| Driftsresultat | | -5 819 | -5 500 |
| Finansinntekter og finanskostnader | | | |
| Annen finansinntekt | 2 | | 1 545 002 |
| Sum finansinntekter | | | 1 545 002 |
| Nedskrivning av andre finansielle anleggsmidler | | 983 644 | |
| Annen finanskostnad | 2 | | |
| Sum finanskostnader | | 983 644 | |
| Netto finans | | -983 644 | 1 545 002 |
| Resultat før skattekostnad | | -989 462 | 1 539 503 |
| Skattekostnad på resultat | 3 | | |
| Årsresultat | 4, 5 | -989 462 | 1 539 503 |
| Årsresultat etter minoritetsinteresser | | -989 462 | 1 539 503 |
| Totalresultat | | -989 462 | 1 539 503 |
| Overføringer og disponeringer | | | |
| Udekket tap | | | 375 767 |
| Avsatt til annen egenkapital | | | 1 163 735 |
| Overført fra annen egenkapital | | -989 462 | |
| Sum overføringer og disponeringer | | -989 462 | 1 539 503 |



Organisasjonsnr: 920 244 270
PINSEEKER AS

BALANSE

| Beløp i: NOK | Note | 2024 | 2023 |
|------------------------------------------------|------|----------------|------------------|
| BALANSE - EIENDELER | | | |
| Anleggsmidler | | | |
| Immaterielle eiendeler | | | |
| Utsatt skattefordel | 3 | | |
| Finansielle anleggsmidler | | | |
| Investeringer i tilknyttet selskap | 2 | 15 000 | 15 000 |
| Investeringer i aksjer og andeler | 2 | 582 156 | 1 545 002 |
| Sum finansielle anleggsmidler | | 597 156 | 1 560 002 |
| Sum anleggsmidler | | 597 156 | 1 560 002 |
| Omløpsmidler | | | |
| Varer | | | |
| Investeringer | | | |
| Aksjer og andeler i foretak i samme konsern | 2 | | |
| Markedsbaserte aksjer | 2 | | |
| Markedsbaserte obligasjoner | 2 | | |
| Andre markedsbaserte finansielle instrumenter | 2 | | |
| Andre finansielle instrumenter | 2 | | |
| Bankinnskudd, kontanter og lignende | | | |
| Bankinnskudd, kontanter o. l. | | 992 | 608 |
| Sum bankinnskudd, kontanter og lignende | | 992 | 608 |
| Sum omløpsmidler | | 992 | 608 |
| SUM EIENDELER | | 598 148 | 1 560 610 |
| BALANSE - EGENKAPITAL OG GJELD | | | |
| Egenkapital | | | |
| Innskutt egenkapital | | | |
| Aksjekapital | 6 | 30 000 | 30 000 |
| Beholdning av egne aksjer | 6 | | |
| Sum innskutt egenkapital | | 30 000 | 30 000 |



| | | | |
|-----------------------------------|----------|----------------|------------------|
| Opptjent egenkapital | | | |
| Annen egenkapital | | 174 273 | 1 163 735 |
| Sum opptjent egenkapital | | 174 273 | 1 163 735 |
| Sum egenkapital | 5 | 204 273 | 1 193 735 |
| Gjeld | | | |
| Langsiktig gjeld | | | |
| Utsatt skatt | 3 | | |
| Annen langsiktig gjeld | | | |
| Øvrig langsiktig gjeld | | 393 875 | 360 000 |
| Sum annen langsiktig gjeld | | 393 875 | 360 000 |
| Sum langsiktig gjeld | | 393 875 | 360 000 |
| Kortsiktig gjeld | | | |
| Betalbar skatt | 3 | | |
| Annen kortsiktig gjeld | | | 6 875 |
| Sum kortsiktig gjeld | | | 6 875 |
| Sum gjeld | | 393 875 | 366 875 |
| SUM EGENKAPITAL OG GJELD | | 598 148 | 1 560 610 |



Organisasjonsnr: 920 244 270
PINSEEKER AS

NOTEOPPLYSNINGER - SELSKAP - alle poster oppgitt i hele tall

Note

1

Antall årsverk i regnskapsåret
0.00

Sum Beløp

Balanseført verdi 31.12. Varige driftsmidler Immaterielle eiend.

Konsernregnskap

Morselskapet sitt navn

Forretningskontor for morselskapet

Begrunnelse for at datterselskap er utelatt fra konsolideringen

Samlet beløp - tilknyttet selskap Årets Fjorårets


Samlet beløp - foretak i samme konsern Årets Fjorårets

Samlet beløp - foretak i samme konsern Årets Fjorårets

Samlet beløp - felles kontrollert virksomhet Årets Fjorårets

Pantstillelse Beløp

Beholdning av egne aksjer Antall Pålydende Andel av aksjek.



Årsregnskap 2024

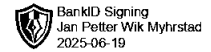
Pinseeker AS

Resultatregnskap
Balanse
Noter til regnskapet

Org.nr.: 920 244 270



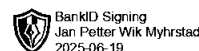
| Pinseker AS | | | |
|-------------------------------------------------|-------------|-----------------|------------------|
| Resultatregnskap | | | |
| Driftsinntekter og driftskostnader | Note | 2024 | 2023 |
| Annen driftskostnad | | 5 819 | 5 500 |
| Sum driftskostnader | | 5 819 | 5 500 |
| Driftsresultat | | -5 819 | -5 500 |
| Finansinntekter og finanskostnader | | | |
| Annen finansinntekt | 2 | 0 | 1 545 002 |
| Nedskrivning av andre finansielle anleggsmidler | | 983 644 | 0 |
| Resultat av finansposter | | -983 644 | 1 545 002 |
| Resultat før skattekostnad | | -989 462 | 1 539 503 |
| Resultat | | -989 462 | 1 539 503 |
| Årsresultat | 4, 5 | -989 462 | 1 539 503 |
| Overføringer | | | |
| Avsatt til dekning av tidligere udekket tap | | 0 | 375 767 |
| Avsatt til annen egenkapital | | 0 | 1 163 735 |
| Overført fra annen egenkapital | | 989 462 | 0 |
| Sum overføringer | | -989 462 | 1 539 503 |
| Pinseker AS | | Side 2 | |



| Pinseker AS | | | |
|--------------------------------------|-------------|----------------|------------------|
| Balanse | | | |
| Eiendeler | Note | 2024 | 2023 |
| Finansielle anleggsmidler | | | |
| Investeringer i tilknyttet selskap | 2 | 15 000 | 15 000 |
| Investeringer i aksjer og andeler | 2 | 582 156 | 1 545 002 |
| Sum finansielle anleggsmidler | | 597 156 | 1 560 002 |
| Sum anleggsmidler | | 597 156 | 1 560 002 |
| Omløpsmidler | | | |
| Bankinnskudd, kontanter o.l. | | 992 | 608 |
| Sum omløpsmidler | | 992 | 608 |
| Sum eiendeler | | 598 148 | 1 560 610 |



| Pinseker AS | | | |
|----------------------------------------------------------|-------------|----------------|------------------|
| Balanse | | | |
| Egenkapital og gjeld | Note | 2024 | 2023 |
| Egenkapital | | | |
| Innskutt egenkapital | | | |
| Aksjekapital | 6 | 30 000 | 30 000 |
| Sum innskutt egenkapital | | 30 000 | 30 000 |
| Opptjent egenkapital | | | |
| Annen egenkapital | | 174 273 | 1 163 735 |
| Sum opptjent egenkapital | | 174 273 | 1 163 735 |
| Sum egenkapital | 5 | 204 273 | 1 193 735 |
| Gjeld | | | |
| Annen langsiktig gjeld | | | |
| Øvrig langsiktig gjeld | | 393 875 | 360 000 |
| Sum annen langsiktig gjeld | | 393 875 | 360 000 |
| Annen kortsiktig gjeld | | | |
| | | 0 | 6 875 |
| Sum kortsiktig gjeld | | 0 | 6 875 |
| Sum gjeld | | 393 875 | 366 875 |
| Sum egenkapital og gjeld | | 598 148 | 1 560 610 |
| Oslo, 16.06.2025 Styret i Pinseker AS | | | |
| <hr/> Jan Petter Wik Myhrstad styreleder/daglig leder | | | |



Regnskapsprinsipper

Årsregnskapet er satt opp i samsvar med regnskapsloven og NRS 8 - God regnskapsskikk for små foretak.

Skatt

Skattekostnaden i resultatregnskapet omfatter både periodens betalbare skatt og endring i utsatt skatt. Utsatt skatt er beregnet med 22 % på grunnlag av de midlertidige forskjeller som eksisterer mellom regnskapsmessige og skattemessige verdier, samt ligningsmessig underskudd til fremføring ved utgangen av regnskapsåret. Skatteøkende og skattereduserende midlertidige forskjeller som reverserer eller kan reverseres i samme periode er utlignet og nettoført.

Klassifisering og vurdering av omløpsmidler


Omløpsmidler og kortsiktig gjeld omfatter normalt poster som forfaller til betaling innen ett år etter balansedagen, samt poster som knytter seg til varekretsløpet. Omløpsmidler vurderes til laveste verdi av anskaffelseskost og virkelig verdi.

Note 1 Lønnskostnader

Pinseeker AS har ikke hatt lønns- eller personalkostnader i 2024 og det foreligger heller ingen slike forpliktelser.

Note 2 Verdipapirer – rapportnote

| | Eier- andel | Anskaffelses kost | Balansført verdi |
|--------------------------|----------------|----------------------|---------------------|
| Anleggsmidler | | | |
| Fluency AS | 50,0% | 15 000 | 15 000 |
| Nord Insuretech Group AB | | 1 565 800 | 582 156 |
| Sum | | 1 580 800 | 597 156 |



Note 3 Skatt

| Årets skattekostnad | 2024 | 2023 |
|------------------------------------------|---------------|---------------|
| Resultatført skatt på ordinært resultat: | | |
| Betalbar skatt | 0 | 0 |
| Endring i utsatt skattefordel | 0 | 0 |
| Skattekostnad ordinært resultat | 0 | 0 |
| Skattepliktig inntekt: | | |
| Resultat før skatt | -989 462 | 1 539 503 |
| Permanente forskjeller | 983 644 | -1 545 002 |
| Skattepliktig inntekt | -5 818 | -5 500 |
| Betalbar skatt i balansen: | | |
| Betalbar skatt på årets resultat | 0 | 0 |
| Sum betalbar skatt i balansen | 0 | 0 |

Skatteeffekten av midlertidige forskjeller og underskudd til fremføring som har gitt opphav til utsatt skatt og utsatte skattefordeler, spesifisert på typer av midlertidige forskjeller

| | 2024 | 2023 | Endring |
|-------------------------------------------|-------------|-------------|----------------|
| Akkumulert fremførbart underskudd | -42 630 | -36 811 | 5 818 |
| Inngår ikke i beregningen av utsatt skatt | 42 630 | 36 811 | -5 818 |
| Utsatt skattefordel (22 %) | 0 | 0 | 0 |

I henhold til God regnskapsskikk for små foretak balanseføres ikke utsatt skattefordel.

Note 4 Fortsatt drift

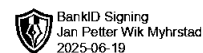
Selskapet hadde i 2024 et resultat på NOK -989 462 og en egenkapital på NOK 204 273.

Selskapet har et langsiktig lån på kr. 393 875 fra selskapets eneste aksjonær. Det er ingen eksterne kreditorer.

Styret vurderer det forsvarlig med fortsatt drift i 2025.

Note 5 Egenkapital

| | Aksjekapital | Annen egenkapital | Udekket tap | Sum egenkapital |
|----------------------|---------------------|--------------------------|--------------------|------------------------|
| Pr. 31.12.2023 | 30 000 | 1 163 735 | 0 | 1 193 735 |
| Årets resultat | | -989 462 | 0 | -989 462 |
| Pr 31.12.2024 | 30 000 | 174 273 | 0 | 204 273 |



Note 6 Aksjonærer

Aksjekapitalen i Pinsecker AS pr. 31.12 består av:

| | Antall | Pålydende | Bokført |
|-----------------|---------------|------------------|----------------|
| Ordinære aksjer | 3 000 | 10,00 | 30 000 |
| Sum | 3 000 | | 30 000 |

Eierstruktur

Aksjonærer i % pr. 31.12:

| | Ordinære | Eierandel | Stemmeandel |
|-------------------------|-----------------|------------------|--------------------|
| Jan Petter Wik Myhrstad | 3 000 | 100,0 | 100,0 |

Aksjer eiet av medlemmer i styret og daglig leder:

| Navn | Verv | Ordinære |
|-----------------------------|-------------------------|-----------------|
| Jan Petter Wik Myhrstad | styreleder/daglig leder | 3 000 |
| Totalt antall aksjer | | 3 000 |