



ÅRSREGNSKAPET FOR REGNSKAPSÅRET 2023 - GENERELL INFORMASJON

Enheten

Organisasjonsnummer: 925 821 640
Organisasjonsform: Aksjeselskap
Foretaksnavn: T EN AS
Forretningsadresse: Solstrandvegen 47
9020 TROMSDALEN

Regnskapsår

Årsregnskapets periode: 01.01.2023 - 31.12.2023

Konsern

Morselskap i konsern: Nei

Regnskapsregler

Regler for små foretak benyttet: Ja
Benyttet ved utarbeidelsen av årsregnskapet til selskapet: Regnskapslovens alminnelige regler

Årsregnskapet fastsatt av kompetent organ

Bekreftet av representant for selskapet: Trym Olsen Mack
Dato for fastsettelse av årsregnskapet: 22.05.2024

Grunnlag for avgivelse

År 2023: Årsregnskapet er elektronisk innlevert
År 2022: Tall er hentet fra elektronisk innlevert årsregnskap fra 2023

Det er ikke krav til at årsregnskapet m.v. som sendes til Regnskapsregisteret er undertegnet. Kontrollen på at dette er utført ligger hos revisor/enhetens øverste organ. Sikkerheten ivaretas ved at innsender har rolle/rettighet for innsending av årsregnskapet via Altinn, og ved at det bekreftes at årsregnskapet er fastsatt av kompetent organ.

Brønnøysundregistrene, 08.07.2025



Resultatregnskap

| Beløp i: NOK | Note | 2023 | 2022 |
|---|------|------------------|------------------|
| RESULTATREGNSKAP | | | |
| Inntekter | | | |
| Salgsinntekt | 1 | 5 586 509 | 5 709 163 |
| Sum inntekter | | 5 586 509 | 5 709 163 |
| Kostnader | | | |
| Varekostnad | 1 | 3 427 865 | 3 288 515 |
| Lønnskostnad | 2 | 1 283 427 | 1 331 309 |
| Avskrivning av driftsmidler og immaterielle eiendeler | 3 | 164 700 | 164 700 |
| Annen driftskostnad | 2 | 1 082 048 | 976 636 |
| Sum kostnader | | 5 958 040 | 5 761 160 |
| Driftsresultat | | -371 531 | -51 997 |
| Finansinntekter og finanskostnader | | | |
| Annen renteinntekt | | 429 | |
| Annen finansinntekt | | 2 733 | 73 |
| Sum finansinntekter | | 3 162 | 73 |
| Rentekostnad til foretak i samme konsern | | 104 833 | 75 000 |
| Annen rentekostnad | | | -1 615 |
| Annen finanskostnad | | 1 544 | 2 589 |
| Sum finanskostnader | | 106 377 | 75 974 |
| Netto finans | | -103 215 | -75 901 |
| Ordinært resultat før skattekostnad | | -474 746 | -127 898 |
| Skattekostnad på resultat | 4 | -104 444 | -14 343 |
| Ordinært resultat etter skattekostnad | | -370 302 | -113 555 |
| Årsresultat | 5 | -370 302 | -113 555 |
| Årsresultat etter minoritetsinteresser | | -370 302 | -113 555 |
| Totalresultat | | -370 302 | -113 555 |



Resultatregnskap

| Beløp i: NOK | Note | 2023 | 2022 |
|--|-------------|-----------------|-----------------|
| Overføringer og disponeringer | | | |
| Avsatt til annen egenkapital | | -370 302 | -113 555 |
| Sum overføringer og disponeringer | | -370 302 | -113 555 |



Balanse

| Beløp i: NOK | Note | 2023 | 2022 |
|--|------|------------------|------------------|
| BALANSE - EIENDELER | | | |
| Anleggsmidler | | | |
| Immaterielle eiendeler | | | |
| Utsatt skattefordel | 4 | 10 957 | 17 264 |
| Sum immaterielle eiendeler | | 10 957 | 17 264 |
| Varige driftsmidler | | | |
| Driftsløsøre, inventar o.a. utstyr | 3 | 581 805 | 746 505 |
| Sum varige driftsmidler | 3, 6 | 581 805 | 746 505 |
| Sum anleggsmidler | | 592 762 | 763 769 |
| Omløpsmidler | | | |
| Varer | | | |
| Sum varer | 6 | 876 157 | 934 921 |
| Fordringer | | | |
| Kundefordringer | 1 | 45 261 | 45 926 |
| Andre kortsiktige fordringer | | 81 243 | 136 557 |
| Konsernfordringer | | 505 362 | 124 810 |
| Sum fordringer | | 631 866 | 307 293 |
| Bankinnskudd, kontanter og lignende | | | |
| Bankinnskudd, kontanter o.l. | | 1 230 086 | 424 759 |
| Sum bankinnskudd, kontanter og lignende | | 1 230 086 | 424 759 |
| Sum omløpsmidler | | 2 738 109 | 1 666 973 |
| SUM EIENDELER | | 3 330 871 | 2 430 741 |
| BALANSE - EGENKAPITAL OG GJELD | | | |
| Egenkapital | | | |
| Innskutt egenkapital | | | |
| Aksjekapital | 7 | 100 000 | 100 000 |



Balanse

| Beløp i: NOK | Note | 2023 | 2022 |
|---------------------------------|-------------|------------------|------------------|
| Beholdning av egne aksjer | 7 | | |
| Annen innskutt egenkapital | | 482 922 | 90 261 |
| Sum innskutt egenkapital | | 582 922 | 190 261 |
| Opptjent egenkapital | | | |
| Annen egenkapital | | -380 606 | -10 304 |
| Sum opptjent egenkapital | | -380 606 | -10 304 |
| Sum egenkapital | 5 | 202 316 | 179 957 |
| Gjeld | | | |
| Langsiktig gjeld | | | |
| Utsatt skatt | 4 | | |
| Annen langsiktig gjeld | | | |
| Sum langsiktig gjeld | | 0 | 0 |
| Kortsiktig gjeld | | | |
| Leverandørgjeld | 1 | 549 511 | 374 098 |
| Betalbar skatt | 4 | | |
| Skyldig offentlige avgifter | | 205 561 | 248 920 |
| Kortsiktig konserngjeld | 1 | 2 251 783 | 1 501 950 |
| Annen kortsiktig gjeld | | 121 700 | 125 816 |
| Sum kortsiktig gjeld | | 3 128 555 | 2 250 784 |
| Sum gjeld | | 3 128 555 | 2 250 784 |
| SUM EGENKAPITAL OG GJELD | | 3 330 871 | 2 430 741 |



Brønnøysundregistrene

ÅRSREGNSKAP FOR REGNSKAPSÅRET 2023 - GENERELL INFORMASJON

Journalnummer: 2024 505177

Enheten

Organisasjonsnummer: 925 821 640
Organisasjonsform: Aksjeselskap
Foretaksnavn: T EN AS
Forretningsadresse: Solstrandvegen 47
9020 TROMSDALEN

Regnskapsår

Årsregnskapets periode: 01.01.2023 - 31.12.2023

Konsern

Morselskap i konsern: Nei

Regnskapsregler

Regler for små foretak benyttet: Ja
Benyttet ved utarbeidelsen av
årsregnskapet til selskapet: Regnskapslovens alminnelige regler

Årsregnskapet fastsatt av kompetent organ

Bekreftet av representant for selskapet: Trym Olsen Mack
Dato for fastsettelse av årsregnskapet: 22.05.2024

Grunnlag for avgivelse

År 2023: Årsregnskap er elektronisk innlevert.
År 2022: Tall er hentet fra elektronisk innlevert årsregnskap fra 2023.

Det er ikke krav til at årsregnskapet m.v. som sendes til Regnskapsregisteret er undertegnet. Kontrollen på at dette er utført ligger hos revisor/enhetens øverste organ. Sikkerheten ivaretas ved at innsender har rolle/rettighet for innsending av årsregnskapet via Altinn, og ved at det bekreftes at årsregnskapet er fastsatt av kompetent organ.

Brønnøysundregistrene, 22.06.2024



Organisasjonsnr: 925 821 640
T EN AS

RESULTATREGNSKAP

| Beløp i: NOK | Note | 2023 | 2022 |
|---|-------------|------------------|------------------|
| RESULTATREGNSKAP | | | |
| Inntekter | | | |
| Salgsinntekt | 1 | 5 586 509 | 5 709 163 |
| Sum inntekter | | 5 586 509 | 5 709 163 |
| Kostnader | | | |
| Varekostnad | 1 | 3 427 865 | 3 288 515 |
| Lønnskostnad | 2 | 1 283 427 | 1 331 309 |
| Avskrivning av driftsmidler og immaterielle eiendeler | 3 | 164 700 | 164 700 |
| Annen driftskostnad | 2 | 1 082 048 | 976 636 |
| Sum kostnader | | 5 958 040 | 5 761 160 |
| Driftsresultat | | -371 531 | -51 997 |
| Finansinntekter og finanskostnader | | | |
| Annen renteinntekt | | 429 | |
| Annen finansinntekt | | 2 733 | 73 |
| Sum finansinntekter | | 3 162 | 73 |
| Rentekostnad til foretak i samme konsern | | 104 833 | 75 000 |
| Annen rentekostnad | | | -1 615 |
| Annen finanskostnad | | 1 544 | 2 589 |
| Sum finanskostnader | | 106 377 | 75 974 |
| Netto finans | | -103 215 | -75 901 |
| Ordinært resultat før skattekostnad | | -474 746 | -127 898 |
| Skattekostnad på resultat | 4 | -104 444 | -14 343 |
| Ordinært resultat etter skattekostnad | | -370 302 | -113 555 |
| Årsresultat | 5 | -370 302 | -113 555 |
| Årsresultat etter minoritetsinteresser | | -370 302 | -113 555 |
| Totalresultat | | -370 302 | -113 555 |
| Overføringer og disponeringer | | | |
| Avsatt til annen egenkapital | | -370 302 | -113 555 |
| Sum overføringer og disponeringer | | -370 302 | -113 555 |





Organisasjonsnr: 925 821 640
T EN AS

BALANSE

| Beløp i: NOK | Note | 2023 | 2022 |
|--|-------------|------------------|------------------|
| BALANSE - EIENDELER | | | |
| Anleggsmidler | | | |
| Immaterielle eiendeler | | | |
| Utsatt skattefordel | 4 | 10 957 | 17 264 |
| Sum immaterielle eiendeler | | 10 957 | 17 264 |
| Varige driftsmidler | | | |
| Driftsløsøre, inventar o. a. utstyr | | | |
| | 3 | 581 805 | 746 505 |
| Sum varige driftsmidler | 3, 6 | 581 805 | 746 505 |
| Sum anleggsmidler | | 592 762 | 763 769 |
| Omløpsmidler | | | |
| Varer | | | |
| Sum varer | 6 | 876 157 | 934 921 |
| Fordringer | | | |
| Kundefordringer | | | |
| | 1 | 45 261 | 45 926 |
| Andre kortsiktige fordringer | | | |
| | | 81 243 | 136 557 |
| Konsernfordringer | | | |
| | | 505 362 | 124 810 |
| Sum fordringer | | 631 866 | 307 293 |
| Bankinnskudd, kontanter og lignende | | | |
| Bankinnskudd, kontanter o. l. | | | |
| | | 1 230 086 | 424 759 |
| Sum bankinnskudd, kontanter og lignende | | 1 230 086 | 424 759 |
| Sum omløpsmidler | | 2 738 109 | 1 666 973 |
| SUM EIENDELER | | 3 330 871 | 2 430 741 |
| BALANSE - EGENKAPITAL OG GJELD | | | |
| Egenkapital | | | |
| Innskutt egenkapital | | | |
| Aksjekapital | 7 | 100 000 | 100 000 |
| Beholdning av egne aksjer | 7 | | |
| Annen innskutt egenkapital | | 482 922 | 90 261 |
| Sum innskutt egenkapital | | 582 922 | 190 261 |
| Opptjent egenkapital | | | |
| Annen egenkapital | | -380 606 | -10 304 |
| Sum opptjent egenkapital | | -380 606 | -10 304 |



| | | | |
|---------------------------------|----------|------------------|------------------|
| Sum egenkapital | 5 | 202 316 | 179 957 |
| Gjeld | | | |
| Langsiktig gjeld | | | |
| Utsatt skatt | 4 | | |
| Annen langsiktig gjeld | | | |
| Sum langsiktig gjeld | | 0 | 0 |
| Kortsiktig gjeld | | | |
| Leverandørgjeld | 1 | 549 511 | 374 098 |
| Betalbar skatt | 4 | | |
| Skyldig offentlige avgifter | | 205 561 | 248 920 |
| Kortsiktig konserngjeld | 1 | 2 251 783 | 1 501 950 |
| Annen kortsiktig gjeld | | 121 700 | 125 816 |
| Sum kortsiktig gjeld | | 3 128 555 | 2 250 784 |
| Sum gjeld | | 3 128 555 | 2 250 784 |
| SUM EGENKAPITAL OG GJELD | | 3 330 871 | 2 430 741 |



Organisasjonsnr: 925 821 640
T EN AS

NOTEOPPLYSNINGER - SELSKAP - alle poster oppgitt i hele tall

Note

1

Antall årsverk i regnskapsåret
3.00

Sum Beløp

Balanseført verdi 31.12. Varige driftsmidler Immaterielle eiend.

Konsernregnskap

Morselskapet sitt navn

Forretningskontor for morselskapet

Begrunnelse for at datterselskap er utelatt fra konsolideringen

Samlet beløp - tilknyttet selskap Årets Fjorårets

Samlet beløp - foretak i samme konsern Årets Fjorårets

Samlet beløp - foretak i samme konsern Årets Fjorårets

Samlet beløp - felles kontrollert virksomhet Årets Fjorårets

Pantstillelse Beløp

Beholdning av egne aksjer Antall Pålydende Andel av aksjek.



BankID Signing
Trym Olsen Mack
2024-05-22

BankID Signing
Mette Mack
2024-05-22



Årsregnskap 2023

T En AS

Resultatregnskap
Balanse
Noter til regnskapet



Org.nr.: 925 821 640



RESULTATREGNSKAP

T EN AS

| DRIFTSINNEKTER OG DRIFTSKOSTNADER | Note | 2023 | 2022 |
|---|------|------------------|------------------|
| Salgsinntekt | 1 | 5 586 509 | 5 709 163 |
| Sum driftsinntekter | | 5 586 509 | 5 709 163 |
| Varekostnad | 1 | 3 427 865 | 3 288 515 |
| Lønnskostnad | 2 | 1 283 427 | 1 331 309 |
| Avskrivning av driftsmidler og immaterielle eiendeler | 3 | 164 700 | 164 700 |
| Annen driftskostnad | 2 | 1 082 048 | 976 636 |
| Sum driftskostnader | | 5 958 040 | 5 761 160 |
| Driftsresultat | | -371 531 | -51 997 |
| FINANSINNEKTER OG FINANSKOSTNADER | | | |
| Annen renteinntekt | | 429 | 0 |
| Annen finansinntekt | | 2 733 | 73 |
| Rentekostnad til foretak i samme konsern | | 104 833 | 75 000 |
| Annen rentekostnad | | 0 | -1 615 |
| Annen finanskostnad | | 1 544 | 2 589 |
| Resultat av finansposter | | -103 215 | -75 901 |
| Resultat før skattekostnad | | -474 746 | -127 898 |
| Skattekostnad på resultat | 4 | -104 444 | -14 343 |
| Resultat | | -370 302 | -113 555 |
| EKSTRAORDINÆRE INNEKTER OG KOSTNADER | | | |
| Årsresultat | 5 | -370 302 | -113 555 |
| OVERFØRINGER | | | |
| Avsatt til annen egenkapital | | -370 302 | -113 555 |
| Sum overføringer | | -370 302 | -113 555 |

T EN AS

SIDE 2



BALANSE

T EN AS

| EIENDELER | Note | 2023 | 2022 |
|------------------------------------|-------------|------------------|------------------|
| ANLEGGSMIDLER | | | |
| IMMATERIELLE EIENDELER | | | |
| Utsatt skattefordel | 4 | 10 957 | 17 264 |
| Sum immaterielle eiendeler | | 10 957 | 17 264 |
| VARIGE DRIFTSMIDLER | | | |
| Driftsløsøre, inventar o.a. utstyr | 3 | 581 805 | 746 505 |
| Sum varige driftsmidler | 3, 6 | 581 805 | 746 505 |
| FINANSIELLE ANLEGGSMIDLER | | | |
| Sum anleggsmidler | | 592 762 | 763 769 |
| OMLØPSMIDLER | | | |
| Lager av varer og annen beholdning | 6 | 876 157 | 934 921 |
| FORDRINGER | | | |
| Kundefordringer | 1 | 45 261 | 45 926 |
| Andre kortsiktige fordringer | | 81 243 | 136 557 |
| Konsernfordringer | | 505 362 | 124 810 |
| Sum fordringer | | 631 866 | 307 293 |
| INVESTERINGER | | | |
| Bankinnskudd, kontanter o.l. | | 1 230 086 | 424 759 |
| Sum omløpsmidler | | 2 738 109 | 1 666 973 |
| Sum eiendeler | | 3 330 871 | 2 430 741 |

T EN AS

SIDE 3



BALANSE

T EN AS

| EGENKAPITAL OG GJELD | Note | 2023 | 2022 |
|--|------|----------------------------|----------------------------|
| EGENKAPITAL | | | |
| INNSKUTT EGENKAPITAL | | | |
| Aksjekapital | 7 | 100 000 | 100 000 |
| Annen innskutt egenkapital | | 482 922 | 90 261 |
| Sum innskutt egenkapital | | 582 922 | 190 261 |
| OPPTJENT EGENKAPITAL | | | |
| Annen egenkapital | | -380 606 | -10 304 |
| Sum opptjent egenkapital | | -380 606 | -10 304 |
| Sum egenkapital | 5 | 202 316 | 179 957 |
| GJELD | | | |
| AVSETNING FOR FORPLIKTELSER | | | |
| ANNEN LANGSIKTIG GJELD | | | |
| KORTSIKTIG GJELD | | | |
| Leverandørgjeld | 1 | 549 511 | 374 098 |
| Skyldig offentlige avgifter | | 205 561 | 248 920 |
| Konserngjeld | 1 | 2 251 783 | 1 501 950 |
| Annen kortsiktig gjeld | | 121 700 | 125 816 |
| Sum kortsiktig gjeld | | 3 128 555 | 2 250 784 |
| Sum gjeld | | 3 128 555 | 2 250 784 |
| Sum egenkapital og gjeld | | 3 330 871 | 2 430 741 |

22.05.2024
Styret i T En AS

Trym Olsen Mack
styreleder

Mette Mack
styremedlem/daglig leder



Regnskapsprinsipper

Årsregnskapet er satt opp i samsvar med regnskapsloven. Det er utarbeidet etter norske regnskapsstandarder for små foretak.

DRIFTSINNETEKTER OG KOSTNADER

Inntektsføring skjer etter opptjeningsprinsippet som normalt vil være leveringstidspunktet for varer og tjenester. Kostnader medtas etter sammenstillingsprinsippet, dvs. at kostnader medtas i samme periode som tilhørende inntekter inntektsføres.

HOVEDREGEL FOR VURDERING OG KLASSIFISERING AV EIENDELER OG GJELD

Eiendeler bestemt til varig eie eller bruk er klassifisert som anleggsmidler. Andre eiendeler er klassifisert som omløpsmidler. Fordringer som skal tilbakebetales innen et år er uansett klassifisert som omløpsmidler. Ved klassifisering av kortsiktig og langsiktig gjeld er analoge kriterier lagt til grunn.

Anleggsmidler vurderes til anskaffelseskost, men nedskrives til virkelig verdi når verdifallet forventes ikke å være forbigående. Anleggsmidler med begrenset økonomisk levetid avskrives planmessig. Langsiktig gjeld balanseføres til nominelt mottatt beløp på etableringstidspunktet.

Omløpsmidler vurderes til laveste av anskaffelseskost og virkelig verdi. Kortsiktig gjeld balanseføres til nominelt mottatt beløp på etableringstidspunktet.

Enkelte poster er vurdert etter andre regler. Postene det gjelder vil være blant de postene som omhandles nedenfor.

VARIGE DRIFTSMIDLER

Varige driftsmidler avskrives over forventet økonomisk levetid. Avskrivningene er som hovedregel fordelt lineært over antatt økonomisk levetid.

VARER

Varer er vurdert til det laveste av gjennomsnittlig anskaffelseskost og netto salgsverdi. For råvarer og varer i arbeid beregnes netto salgsverdi til salgsverdien av ferdig tilvirkede varer redusert for igjenværende tilvirkningskostnader og salgskostnader.

FORDRINGER

Kundefordringer og andre fordringer oppføres til pålydende etter fradrag for avsetning til forventet tap. Avsetning til tap gjøres på grunnlag av en individuell vurdering av de enkelte fordringene. I tillegg gjøres det for øvrige kundefordringer en uspesifisert avsetning for å dekke antatt tap.

SKATT

Skattekostnaden i resultatregnskapet omfatter periodens betalbare skatt. Utsatt skatt er beregnet med 22 % på grunnlag av de midlertidige forskjeller som eksisterer mellom regnskapsmessige og skattemessige verdier, samt ligningsmessig underskudd til fremføring ved utgangen av regnskapsåret. Skatteøkende og skattereduserende midlertidige forskjeller som reverserer eller kan reversere i samme periode er utlignet og nettoført. Utsatt skattefordel er ikke balanseført.



Note 1 Mellomværende og transaksjoner med selskap i samme konsern m.v.

Det er pr. 31.12 bokført gjeld til morselskapet med kr. 2 251 783. Selskapet har mottatt kr 503 412 fra morselskapet i konsernbidrag.

Kr 56 659 i kundefordringer er fordringer på andre konsernselskap. Kr 48 485 er leverandørgjeld til selskap i samme konsern.

Selskapet har solgt varer for kr. 82 545 og kjøpt varer og tjenester av selskap i samme konsern for kr. 336 369.

Note 2 Lønnskostnader, antall ansatte, godtgjørelser, lån til ansatte m.m.

| Lønnskostnader | 2023 | 2022 |
|-----------------------|------------------|------------------|
| Lønninger | 1 168 536 | 1 222 120 |
| Arbeidsgiveravgift | 76 691 | 80 680 |
| Pensjonskostnader | 26 356 | 11 126 |
| Andre ytelser | 11 844 | 17 383 |
| Sum | 1 283 427 | 1 331 309 |

Gjennomsnittlig antall årsverk: 3

Daglig leder er innleid fra morselskapet og det er kostnadsført kr. 222 518 for denne tjenesten.

Note 3 Anleggsmidler

| | Driftsløsøre, inventar ol. | Sum |
|------------------------------------|---------------------------------------|------------------|
| Anskaffelseskost pr. 01.01.23 | 1 068 704 | 1 068 704 |
| = Anskaffelseskost 31.12.23 | 1 068 704 | 1 068 704 |
| Akkumulerte avskrivninger 31.12.23 | 486 900 | 486 900 |
| = Bokført verdi 31.12.23 | 581 804 | 581 804 |
| Årets ordinære avskrivninger | 164 700 | 164 700 |
| Økonomisk levetid | 5-7 år | |



Note 4 Skatt

| Årets skattekostnad | 2023 | 2022 |
|--|-----------------|----------------|
| Resultatført skatt på ordinært resultat: | | |
| Betalbar skatt | 0 | 13 794 |
| Endring i utsatt skattefordel | -104 444 | -28 137 |
| Skattekostnad ordinært resultat | -104 444 | -14 343 |
| Skattepliktig inntekt: | | |
| Resultat før skatt | -474 746 | -127 898 |
| Permanente forskjeller | 0 | 0 |
| Endring i midlertidige forskjeller | -28 666 | 5 038 |
| Mottatt konsernbidrag | 503 412 | 122 860 |
| Skattepliktig inntekt | 0 | 0 |
| Betalbar skatt i balansen: | | |
| Betalbar skatt på årets resultat | -110 751 | -27 029 |
| Betalbar skatt på mottatt konsernbidrag | 110 751 | 27 029 |
| Sum betalbar skatt i balansen | 0 | 0 |

Skatteeffekten av midlertidige forskjeller og underskudd til fremføring som har gitt opphav til utsatt skatt og utsatte skattefordeler, spesifisert på typer av midlertidige forskjeller

| | 2023 | 2022 | Endring |
|---|----------------|----------------|----------------|
| Varige driftsmidler | 47 545 | 43 019 | -4 525 |
| Varebeholdning | -97 351 | -121 492 | -24 141 |
| Sum | -49 806 | -78 473 | -28 666 |
| Grunnlag for utsatt skattefordel | -49 807 | -78 473 | -28 666 |
| Utsatt skattefordel (22 %) | -10 957 | -17 264 | -6 307 |

Note 5 Egenkapital

| | Aksjekapital | Annen Innskutt egenkapital | Annen egenkapital | Sum egenkapital |
|-----------------------|---------------------|-----------------------------------|--------------------------|------------------------|
| Pr. 31.12.2022 | 100 000 | 90 261 | -10 304 | 179 957 |
| Årets resultat | | | -370 302 | -370 302 |
| Konsernbidrag mottatt | | 392 661 | | 392 661 |
| Kontoregulering | | - 380 606 | 380 606 | 0 |
| Pr 31.12.2023 | 100 000 | 102 316 | 0 | 202 316 |



Note 6 Pantstillelser og garantier

Sikkerhetstillelsen gjelder husleiegaranti.

Regnskapsført verdi av pantsikrede eiendeler

| | | |
|----------------|------------------|----------|
| Driftstilbehør | 581 805 | 0 |
| Varelager | 876 157 | 0 |
| Sum | 1 457 962 | 0 |

Note 7 Aksjonærer

AKSJEKAPITALEN I T EN AS PR. 31.12 BESTÅR AV:

| | Antall | Pålydende | Bokført |
|-----------------|------------|-----------|----------------|
| Ordinære aksjer | 100 | 1 000,0 | 100 000 |
| Sum | 100 | | 100 000 |

EIERSTRUKTUR

Aksjonærer i % pr. 31.12:

| | Ordinære | Eierandel | Stemmeandel |
|----------|----------|-----------|-------------|
| MACKO AS | 100 | 100,0 | 100,0 |

Macko AS eies 100 % av Mette Mack som er styremedlem i selskapet.



Crowe Partner Revisjon AS
Org.nr.: 922829845MVA
Dronning Mauds gate 10
0250 Oslo
Tlf. +47 21 93 93 00
www.crowe.no

Til generalforsamlingen i T En AS

UAVHENGIG REVISORS BERETNING

Konklusjon

Vi har revidert årsregnskapet til **T En AS** som viser et underskudd på **NOK 370 302**. Årsregnskapet består av balanse per 31. desember 2023 og resultatregnskap for regnskapsåret avsluttet per denne datoen og noter til årsregnskapet, herunder et sammendrag av viktige regnskapsprinsipper.

Etter vår mening

- oppfyller årsregnskapet gjeldende lovkrav, og
- gir årsregnskapet et rettvise bilde av selskapets finansielle stilling per 31. desember 2023 og av dets resultat for regnskapsåret avsluttet per denne datoen i samsvar med regnskapslovens regler og god regnskapsskikk i Norge.

Grunnlag for konklusjonen

Vi har gjennomført revisjonen i samsvar med International Standards on Auditing (ISA-ene). Våre oppgaver og plikter i henhold til disse standardene er beskrevet nedenfor under Revisors oppgaver og plikter ved revisjonen av årsregnskapet. Vi er uavhengige av selskapet slik det kreves i lov, forskrift og International Code of Ethics for Professional Accountants (inkludert internasjonale uavhengighetsstandarder) utstedt av the International Ethics Standards Board for Accountants (IESBA-reglene), og vi har overholdt våre øvrige etiske forpliktelser i samsvar med disse kravene. Innhentet revisjonsbevis er etter vår vurdering tilstrekkelig og hensiktsmessig som grunnlag for vår konklusjon.

Styrets og daglig leders ansvar for årsregnskapet

Styret og daglig leder (ledelsen) er ansvarlig for å utarbeide årsregnskapet og for at det gir et rettvise bilde i samsvar med regnskapslovens regler og god regnskapsskikk i Norge. Ledelsen er også ansvarlig for slik intern kontroll som den finner nødvendig for å kunne utarbeide et årsregnskap som ikke inneholder vesentlig feilinformasjon, verken som følge av misligheter eller utilsiktede feil.

Ved utarbeidelsen av årsregnskapet må ledelsen ta standpunkt til selskapets evne til fortsatt drift og opplyse om forhold av betydning for fortsatt drift. Forutsetningen om fortsatt drift skal legges til grunn for årsregnskapet så lenge det ikke er sannsynlig at virksomheten vil bli avvirket.

Revisors oppgaver og plikter ved revisjonen av årsregnskapet

Vårt mål er å oppnå betryggende sikkerhet for at årsregnskapet som helhet ikke inneholder vesentlig feilinformasjon, verken som følge av misligheter eller utilsiktede feil, og å avgi en revisjonsberetning som inneholder vår konklusjon. Betyggende sikkerhet er en høy grad av sikkerhet, men ingen garanti for at en revisjon utført i samsvar med ISA-ene, alltid vil avdekke vesentlig feilinformasjon som eksisterer. Feilinformasjon kan oppstå som følge av misligheter eller utilsiktede feil. Feilinformasjon blir vurdert som vesentlig dersom den enkeltvis eller samlet med rimelighet kan forventes å påvirke økonomiske beslutninger som brukerne foretar basert på årsregnskapet.

Crowe Partner Revisjon AS is a member of Crowe Global, a Swiss Verein. Each member firm of Crowe Global is a separate and independent legal entity. Crowe Partner Revisjon AS and its affiliates are not responsible or liable for any acts or omissions of Crowe Global or any other member of Crowe Global. Crowe Global does not render any professional services and does not have an ownership or partnership interest in Crowe Partner Revisjon AS.

© 2024 Crowe Partner Revisjon AS



Crowe Partner Revisjon AS
Org.nr.: 922829845MVA
Dronning Mauds gate 10
0250 Oslo
Tlf. +47 21 93 93 00
www.crowe.no


Som del av en revisjon i samsvar med ISA-ene, utøver vi profesjonelt skjønn og utviser profesjonell skepsis gjennom hele revisjonen. I tillegg:

- identifiserer og vurderer vi risikoen for vesentlig feilinformasjon i årsregnskapet, enten det skyldes misligheter eller utilsiktede feil. Vi utformer og gjennomfører revisjonshandlinger for å håndtere slike risikoer, og innhenter revisjonsbevis som er tilstrekkelig og hensiktsmessig som grunnlag for vår konklusjon. Risikoen for at vesentlig feilinformasjon som følge av misligheter ikke blir avdekket, er høyere enn for feilinformasjon som skyldes utilsiktede feil, siden misligheter kan innebære samarbeid, forfalskning, bevisste utelatelser, uriktige fremstillinger eller overstyring av intern kontroll.
- opparbeider vi oss en forståelse av den interne kontroll som er relevant for revisjonen, for å utforme revisjonshandlinger som er hensiktsmessige etter omstendighetene, men ikke for å gi uttrykk for en mening om effektiviteten av selskapets interne kontroll.
- evaluerer vi om de anvendte regnskapsprinsippene er hensiktsmessige og om regnskapsestimaterne og tilhørende noteopplysninger utarbeidet av ledelsen er rimelige.
- konkluderer vi på om ledelsens bruk av fortsatt drift-forutsetningen er hensiktsmessige og, basert på innhentede revisjonsbevis, hvorvidt det foreligger vesentlig usikkerhet knyttet til hendelser eller forhold som kan skape tvil av betydning om selskapets evne til fortsatt drift. Dersom vi konkluderer med at det eksisterer vesentlig usikkerhet, kreves det at vi i revisjonsberetningen henleder oppmerksomheten på tilleggsopplysningene i årsregnskapet, eller, dersom slike tilleggsopplysninger ikke er tilstrekkelige, at vi modifierer vår konklusjon. Våre konklusjoner er basert på revisjonsbevis innhentet inntil datoen for revisjonsberetningen. Etterfølgende hendelser eller forhold kan imidlertid medføre at selskapet ikke fortsetter driften.
- evaluerer vi den samlede presentasjonen, strukturen og innholdet i årsregnskapet, inkludert tilleggsopplysningene, og hvorvidt årsregnskapet gir uttrykk for de underliggende transaksjonene og hendelsene på en måte som gir et rettviseende bilde.

Vi kommuniserer med styret blant annet om det planlagte innholdet i og tidspunkt for revisjonsarbeidet og eventuelle vesentlige funn i revisjonen, herunder vesentlige svakheter i intern kontroll som vi avdekker gjennom revisjonen.

Oslo, 23. mai 2024

CROWE PARTNER REVISJON AS


Anne Gunder Tomterstad
Statsautorisert revisor

Crowe Partner Revisjon AS is a member of Crowe Global, a Swiss Verein. Each member firm of Crowe Global is a separate and independent legal entity. Crowe Partner Revisjon AS and its affiliates are not responsible or liable for any acts or omissions of Crowe Global or any other member of Crowe Global. Crowe Global does not render any professional services and does not have an ownership or partnership interest in Crowe Partner Revisjon AS.

© 2024 Crowe Partner Revisjon AS



Til generalforsamlingen i T En AS

UAVHENGIG REVISORS BERETNING

Konklusjon

Vi har revidert årsregnskapet til **T En AS** som viser et underskudd på **NOK 370 302**. Årsregnskapet består av balanse per 31. desember 2023 og resultatregnskap for regnskapsåret avsluttet per denne datoen og noter til årsregnskapet, herunder et sammendrag av viktige regnskapsprinsipper.

Etter vår mening

- oppfyller årsregnskapet gjeldende lovkrav, og
- gir årsregnskapet et rettviseende bilde av selskapets finansielle stilling per 31. desember 2023 og av dets resultat for regnskapsåret avsluttet per denne datoen i samsvar med regnskapslovens regler og god regnskapsskikk i Norge.

Grunnlag for konklusjonen

Vi har gjennomført revisjonen i samsvar med International Standards on Auditing (ISA-ene). Våre oppgaver og plikter i henhold til disse standardene er beskrevet nedenfor under Revisors oppgaver og plikter ved revisjonen av årsregnskapet. Vi er uavhengige av selskapet slik det kreves i lov, forskrift og International Code of Ethics for Professional Accountants (inkludert internasjonale uavhengighetsstandarder) utstedt av the International Ethics Standards Board for Accountants (IESBA-reglene), og vi har overholdt våre øvrige etiske forpliktelser i samsvar med disse kravene. Innhentet revisjonsbevis er etter vår vurdering tilstrekkelig og hensiktsmessig som grunnlag for vår konklusjon.

Styrets og daglig leders ansvar for årsregnskapet

Styret og daglig leder (ledelsen) er ansvarlig for å utarbeide årsregnskapet og for at det gir et rettviseende bilde i samsvar med regnskapslovens regler og god regnskapsskikk i Norge. Ledelsen er også ansvarlig for slik intern kontroll som den finner nødvendig for å kunne utarbeide et årsregnskap som ikke inneholder vesentlig feilinformasjon, verken som følge av misligheter eller utilsiktede feil.

Ved utarbeidelsen av årsregnskapet må ledelsen ta standpunkt til selskapets evne til fortsatt drift og opplyse om forhold av betydning for fortsatt drift. Forutsetningen om fortsatt drift skal legges til grunn for årsregnskapet så lenge det ikke er sannsynlig at virksomheten vil bli avvirket.

Revisors oppgaver og plikter ved revisjonen av årsregnskapet

Vårt mål er å oppnå betryggende sikkerhet for at årsregnskapet som helhet ikke inneholder vesentlig feilinformasjon, verken som følge av misligheter eller utilsiktede feil, og å avgi en revisjonsberetning som inneholder vår konklusjon. Betyggende sikkerhet er en høy grad av sikkerhet, men ingen garanti for at en revisjon utført i samsvar med ISA-ene, alltid vil avdekke vesentlig feilinformasjon som eksisterer. Feilinformasjon kan oppstå som følge av misligheter eller utilsiktede feil. Feilinformasjon blir vurdert som vesentlig dersom den enkeltvis eller samlet med rimelighet kan forventes å påvirke økonomiske beslutninger som brukerne foretar basert på årsregnskapet.

Som del av en revisjon i samsvar med ISA-ene, utøver vi profesjonelt skjønn og utviser profesjonell skepsis gjennom hele revisjonen. I tillegg:

- identifiserer og vurderer vi risikoen for vesentlig feilinformasjon i årsregnskapet, enten det skyldes misligheter eller utilsiktede feil. Vi utformer og gjennomfører revisjonshandlinger for å håndtere slike risikoer, og innhenter revisjonsbevis som er tilstrekkelig og hensiktsmessig som grunnlag for vår konklusjon. Risikoen for at vesentlig feilinformasjon som følge av misligheter ikke blir avdekket, er høyere enn for feilinformasjon som skyldes utilsiktede feil, siden misligheter kan innebære samarbeid, forfalskning, bevisste utelatelser, uriktige fremstillinger eller overstyring av intern kontroll.
- opparbeider vi oss en forståelse av den interne kontroll som er relevant for revisjonen, for å utforme revisjonshandlinger som er hensiktsmessige etter omstendighetene, men ikke for å gi uttrykk for en mening om effektiviteten av selskapets interne kontroll.
- evaluerer vi om de anvendte regnskapsprinsippene er hensiktsmessige og om regnskapsestimatene



- og tilhørende noteopplysninger utarbeidet av ledelsen er rimelige.
- konkluderer vi på om ledelsens bruk av fortsatt drift-forutsetningen er hensiktsmessige og, basert på innhentede revisjonsbevis, hvorvidt det foreligger vesentlig usikkerhet knyttet til hendelser eller forhold som kan skape tvil av betydning om selskapets evne til fortsatt drift. Dersom vi konkluderer med at det eksisterer vesentlig usikkerhet, kreves det at vi i revisjonsberetningen henleder oppmerksomheten på tilleggsopplysningene i årsregnskapet, eller, dersom slike tilleggsopplysninger ikke er tilstrekkelige, at vi modifiserer vår konklusjon. Våre konklusjoner er basert på revisjonsbevis innhentet inntil datoen for revisjonsberetningen. Etterfølgende hendelser eller forhold kan imidlertid medføre at selskapet ikke fortsetter driften.
 - evaluerer vi den samlede presentasjonen, strukturen og innholdet i årsregnskapet, inkludert tilleggsopplysningene, og hvorvidt årsregnskapet gir uttrykk for de underliggende transaksjonene og hendelsene på en måte som gir et rettviseende bilde.

Vi kommuniserer med styret blant annet om det planlagte innholdet i og tidspunkt for revisjonsarbeidet og eventuelle vesentlige funn i revisjonen, herunder vesentlige svakheter i intern kontroll som vi avdekker gjennom revisjonen.

Oslo, 23. mai 2024

CROWE PARTNER REVISJON AS

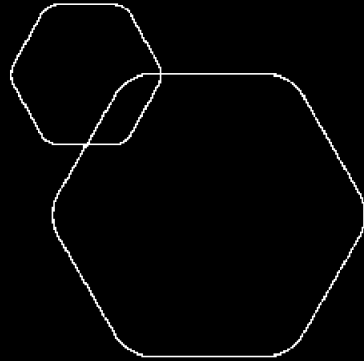
Anne Gudrid Tomterstad
Statsautorisert revisor





BankID Signing
Trym Olsen Mack
2024-05-22

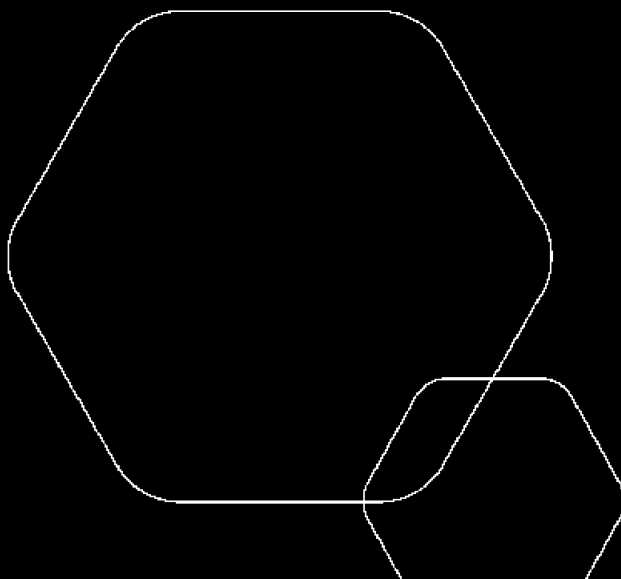
BankID Signing
Mette Mack
2024-05-22



Årsregnskap 2023

T En AS

Resultatregnskap
Balanse
Noter til regnskapet



Org.nr.: 925 821 640



RESULTATREGNSKAP

T EN AS

| DRIFTSINNEKTER OG DRIFTSKOSTNADER | Note | 2023 | 2022 |
|---|------|------------------|------------------|
| Salgsinntekt | 1 | 5 586 509 | 5 709 163 |
| Sum driftsinntekter | | 5 586 509 | 5 709 163 |
| Varekostnad | 1 | 3 427 865 | 3 288 515 |
| Lønnskostnad | 2 | 1 283 427 | 1 331 309 |
| Avskrivning av driftsmidler og immaterielle eiendeler | 3 | 164 700 | 164 700 |
| Annen driftskostnad | 2 | 1 082 048 | 976 636 |
| Sum driftskostnader | | 5 958 040 | 5 761 160 |
| Driftsresultat | | -371 531 | -51 997 |
| FINANSINNEKTER OG FINANSKOSTNADER | | | |
| Annen renteinntekt | | 429 | 0 |
| Annen finansinntekt | | 2 733 | 73 |
| Rentekostnad til foretak i samme konsern | | 104 833 | 75 000 |
| Annen rentekostnad | | 0 | -1 615 |
| Annen finanskostnad | | 1 544 | 2 589 |
| Resultat av finansposter | | -103 215 | -75 901 |
| Resultat før skattekostnad | | -474 746 | -127 898 |
| Skattekostnad på resultat | 4 | -104 444 | -14 343 |
| Resultat | | -370 302 | -113 555 |
| EKSTRAORDINÆRE INNEKTER OG KOSTNADER | | | |
| Årsresultat | 5 | -370 302 | -113 555 |
| OVERFØRINGER | | | |
| Avsatt til annen egenkapital | | -370 302 | -113 555 |
| Sum overføringer | | -370 302 | -113 555 |



BALANSE

T EN AS

| EIENDELER | Note | 2023 | 2022 |
|------------------------------------|-------------|------------------|------------------|
| ANLEGGSMIDLER | | | |
| IMMATERIELLE EIENDELER | | | |
| Utsatt skattefordel | 4 | 10 957 | 17 264 |
| Sum immaterielle eiendeler | | 10 957 | 17 264 |
| VARIGE DRIFTSMIDLER | | | |
| Driftsløsøre, inventar o.a. utstyr | 3 | 581 805 | 746 505 |
| Sum varige driftsmidler | 3, 6 | 581 805 | 746 505 |
| FINANSIELLE ANLEGGSMIDLER | | | |
| Sum anleggsmidler | | 592 762 | 763 769 |
| OMLØPSMIDLER | | | |
| Lager av varer og annen beholdning | 6 | 876 157 | 934 921 |
| FORDRINGER | | | |
| Kundefordringer | 1 | 45 261 | 45 926 |
| Andre kortsiktige fordringer | | 81 243 | 136 557 |
| Konsernfordringer | | 505 362 | 124 810 |
| Sum fordringer | | 631 866 | 307 293 |
| INVESTERINGER | | | |
| Bankinnskudd, kontanter o.l. | | 1 230 086 | 424 759 |
| Sum omløpsmidler | | 2 738 109 | 1 666 973 |
| Sum eiendeler | | 3 330 871 | 2 430 741 |

T EN AS

SIDE 3



BALANSE

T EN AS

| EGENKAPITAL OG GJELD | Note | 2023 | 2022 |
|------------------------------------|------|------------------|------------------|
| EGENKAPITAL | | | |
| INNSKUTT EGENKAPITAL | | | |
| Aksjekapital | 7 | 100 000 | 100 000 |
| Annen innskutt egenkapital | | 482 922 | 90 261 |
| Sum innskutt egenkapital | | 582 922 | 190 261 |
| OPPTJENT EGENKAPITAL | | | |
| Annen egenkapital | | -380 606 | -10 304 |
| Sum opptjent egenkapital | | -380 606 | -10 304 |
| Sum egenkapital | 5 | 202 316 | 179 957 |
| GJELD | | | |
| AVSETNING FOR FORPLIKTELSER | | | |
| ANNEN LANGSIKTIG GJELD | | | |
| KORTSIKTIG GJELD | | | |
| Leverandørgjeld | 1 | 549 511 | 374 098 |
| Skyldig offentlige avgifter | | 205 561 | 248 920 |
| Konserngjeld | 1 | 2 251 783 | 1 501 950 |
| Annen kortsiktig gjeld | | 121 700 | 125 816 |
| Sum kortsiktig gjeld | | 3 128 555 | 2 250 784 |
| Sum gjeld | | 3 128 555 | 2 250 784 |
| Sum egenkapital og gjeld | | 3 330 871 | 2 430 741 |

22.05.2024
Styret i T En AS

Trym Olsen Mack
styreleder

Mette Mack
styremedlem/daglig leder



Regnskapsprinsipper

Årsregnskapet er satt opp i samsvar med regnskapsloven. Det er utarbeidet etter norske regnskapsstandarder for små foretak.

DRIFTSINNETEKTER OG KOSTNADER

Inntektsføring skjer etter opptjeningsprinsippet som normalt vil være leveringstidspunktet for varer og tjenester. Kostnader medtas etter sammenstillingsprinsippet, dvs. at kostnader medtas i samme periode som tilhørende inntekter inntektsføres.

HOVEDREGEL FOR VURDERING OG KLASSIFISERING AV EIENDELER OG GJELD

Eiendeler bestemt til varig eie eller bruk er klassifisert som anleggsmidler. Andre eiendeler er klassifisert som omløpsmidler. Fordringer som skal tilbakebetales innen et år er uansett klassifisert som omløpsmidler. Ved klassifisering av kortsiktig og langsiktig gjeld er analoge kriterier lagt til grunn.

Anleggsmidler vurderes til anskaffelseskost, men nedskrives til virkelig verdi når verdifallet forventes ikke å være forbigående. Anleggsmidler med begrenset økonomisk levetid avskrives planmessig. Langsiktig gjeld balanseføres til nominelt mottatt beløp på etableringstidspunktet.

Omløpsmidler vurderes til laveste av anskaffelseskost og virkelig verdi. Kortsiktig gjeld balanseføres til nominelt mottatt beløp på etableringstidspunktet.

Enkelte poster er vurdert etter andre regler. Postene det gjelder vil være blant de postene som omhandles nedenfor.

VARIGE DRIFTSMIDLER

Varige driftsmidler avskrives over forventet økonomisk levetid. Avskrivningene er som hovedregel fordelt lineært over antatt økonomisk levetid.

VARER

Varer er vurdert til det laveste av gjennomsnittlig anskaffelseskost og netto salgsverdi. For råvarer og varer i arbeid beregnes netto salgsverdi til salgsverdien av ferdig tilvirkede varer redusert for igjenværende tilvirkningskostnader og salgskostnader.

FORDRINGER

Kundefordringer og andre fordringer oppføres til pålydende etter fradrag for avsetning til forventet tap. Avsetning til tap gjøres på grunnlag av en individuell vurdering av de enkelte fordringene. I tillegg gjøres det for øvrige kundefordringer en uspesifisert avsetning for å dekke antatt tap.

SKATT

Skattekostnaden i resultatregnskapet omfatter periodens betalbare skatt. Utsatt skatt er beregnet med 22 % på grunnlag av de midlertidige forskjeller som eksisterer mellom regnskapsmessige og skattemessige verdier, samt ligningsmessig underskudd til fremføring ved utgangen av regnskapsåret. Skatteøkende og skattereduserende midlertidige forskjeller som reverserer eller kan reversere i samme periode er utlignet og nettoført. Utsatt skattefordel er ikke balanseført.



Note 1 Mellomværende og transaksjoner med selskap i samme konsern m.v.

Det er pr. 31.12 bokført gjeld til morselskapet med kr. 2 251 783. Selskapet har mottatt kr 503 412 fra morselskapet i konsernbidrag.

Kr 56 659 i kundefordringer er fordringer på andre konsernselskap. Kr 48 485 er leverandørgjeld til selskap i samme konsern.

Selskapet har solgt varer for kr. 82 545 og kjøpt varer og tjenester av selskap i samme konsern for kr. 336 369.

Note 2 Lønnskostnader, antall ansatte, godtgjørelser, lån til ansatte m.m.

| Lønnskostnader | 2023 | 2022 |
|-----------------------|------------------|------------------|
| Lønninger | 1 168 536 | 1 222 120 |
| Arbeidsgiveravgift | 76 691 | 80 680 |
| Pensjonskostnader | 26 356 | 11 126 |
| Andre ytelser | 11 844 | 17 383 |
| Sum | 1 283 427 | 1 331 309 |

Gjennomsnittlig antall årsverk: 3

Daglig leder er innleid fra morselskapet og det er kostnadsført kr. 222 518 for denne tjenesten.

Note 3 Anleggsmidler

| | Driftsløsøre, inventar ol. | Sum |
|------------------------------------|---------------------------------------|------------------|
| Anskaffelseskost pr. 01.01.23 | 1 068 704 | 1 068 704 |
| = Anskaffelseskost 31.12.23 | 1 068 704 | 1 068 704 |
| Akkumulerte avskrivninger 31.12.23 | 486 900 | 486 900 |
| = Bokført verdi 31.12.23 | 581 804 | 581 804 |
| Årets ordinære avskrivninger | 164 700 | 164 700 |
| Økonomisk levetid | 5-7 år | |



Note 4 Skatt

| Årets skattekostnad | 2023 | 2022 |
|--|-----------------|----------------|
| Resultatført skatt på ordinært resultat: | | |
| Betalbar skatt | 0 | 13 794 |
| Endring i utsatt skattefordel | -104 444 | -28 137 |
| Skattekostnad ordinært resultat | -104 444 | -14 343 |
| Skattepliktig inntekt: | | |
| Resultat før skatt | -474 746 | -127 898 |
| Permanente forskjeller | 0 | 0 |
| Endring i midlertidige forskjeller | -28 666 | 5 038 |
| Mottatt konsernbidrag | 503 412 | 122 860 |
| Skattepliktig inntekt | 0 | 0 |
| Betalbar skatt i balansen: | | |
| Betalbar skatt på årets resultat | -110 751 | -27 029 |
| Betalbar skatt på mottatt konsernbidrag | 110 751 | 27 029 |
| Sum betalbar skatt i balansen | 0 | 0 |

Skatteeffekten av midlertidige forskjeller og underskudd til fremføring som har gitt opphav til utsatt skatt og utsatte skattefordeler, spesifisert på typer av midlertidige forskjeller

| | 2023 | 2022 | Endring |
|---|----------------|----------------|----------------|
| Varige driftsmidler | 47 545 | 43 019 | -4 525 |
| Varebeholdning | -97 351 | -121 492 | -24 141 |
| Sum | -49 806 | -78 473 | -28 666 |
| Grunnlag for utsatt skattefordel | -49 807 | -78 473 | -28 666 |
| Utsatt skattefordel (22 %) | -10 957 | -17 264 | -6 307 |

Note 5 Egenkapital

| | Aksjekapital | Annen Innskutt egenkapital | Annen egenkapital | Sum egenkapital |
|-----------------------|---------------------|-----------------------------------|--------------------------|------------------------|
| Pr. 31.12.2022 | 100 000 | 90 261 | -10 304 | 179 957 |
| Årets resultat | | | -370 302 | -370 302 |
| Konsernbidrag mottatt | | 392 661 | | 392 661 |
| Kontoregulering | | - 380 606 | 380 606 | 0 |
| Pr 31.12.2023 | 100 000 | 102 316 | 0 | 202 316 |



Note 6 Pantstillelser og garantier

Sikkerhetstillelsen gjelder husleiegaranti.

Regnskapsført verdi av pantsikrede eiendeler

| | | |
|----------------|------------------|----------|
| Driftstilbehør | 581 805 | 0 |
| Varelager | 876 157 | 0 |
| Sum | 1 457 962 | 0 |

Note 7 Aksjonærer

AKSJEKAPITALEN I T EN AS PR. 31.12 BESTÅR AV:

| | Antall | Pålydende | Bokført |
|-----------------|------------|-----------|----------------|
| Ordinære aksjer | 100 | 1 000,0 | 100 000 |
| Sum | 100 | | 100 000 |

EIERSTRUKTUR

Aksjonærer i % pr. 31.12:

| | Ordinære | Eierandel | Stemmeandel |
|----------|----------|-----------|-------------|
| MACKO AS | 100 | 100,0 | 100,0 |

Macko AS eies 100 % av Mette Mack som er styremedlem i selskapet.