



ÅRSREGNSKAPET FOR REGNSKAPSÅRET 2021 - GENERELL INFORMASJON

Enheten

Organisasjonsnummer: 914 553 814
Organisasjonsform: Aksjeselskap
Foretaksnavn: MOEN SHIP MANAGEMENT AS
Forretningsadresse: Strandvegen 11
7970 KOLVEREID

Regnskapsår

Årsregnskapets periode: 01.01.2021 - 31.12.2021

Konsern

Morselskap i konsern: Nei

Regnskapsregler

Regler for små foretak benyttet: Ja
Benyttet ved utarbeidelsen av årsregnskapet til selskapet: Regnskapslovens alminnelige regler

Årsregnskapet fastsatt av kompetent organ

Bekreftet av representant for selskapet: Lars Mælen
Dato for fastsettelse av årsregnskapet: 06.04.2022

Grunnlag for avgivelse

År 2021: Årsregnskapet er elektronisk innlevert
År 2020: Tall er hentet fra elektronisk innlevert årsregnskap fra 2021

Det er ikke krav til at årsregnskapet m.v. som sendes til Regnskapsregisteret er undertegnet. Kontrollen på at dette er utført ligger hos revisor/enhetens øverste organ. Sikkerheten ivaretas ved at innsender har rolle/rettighet for innsending av årsregnskapet via Altinn, og ved at det bekreftes at årsregnskapet er fastsatt av kompetent organ.

Brønnøysundregistrene, 21.07.2023



Resultatregnskap

Beløp i: NOK	Note	2021	2020
RESULTATREGNSKAP			
Inntekter			
Leieinntekter		47 412 360	28 119 351
Annen driftsinntekt		7 339 749	9 969 639
Sum inntekter		54 752 109	38 088 990
Kostnader			
Varekostnad		1 242 414	8 936 310
Lønnskostnad	1		
Avskrivning av driftsmidler	2	29 100 228	16 874 144
Annen driftskostnad	1	6 025 999	3 726 108
Sum kostnader		36 368 640	29 536 562
Driftsresultat		18 383 468	8 552 428
Finansinntekter og finanskostnader			
Annen renteinntekt		13 296	68 891
Annen finansinntekt		1 820 721	533 517
Sum finansinntekter		1 834 017	602 408
Rentekostnad til foretak i samme konsern		1 316 277	1 589 622
Annen rentekostnad		5 450 482	3 671 358
Annen finanskostnad		466 518	234 265
Sum finanskostnader		7 233 276	5 495 245
Netto finans		-5 399 259	-4 892 837
Ordinært resultat før skattekostnad		12 984 209	3 659 591
Skattekostnad på ordinært resultat	3	2 856 526	805 110
Ordinært resultat etter skattekostnad		10 127 683	2 854 481
Årsresultat	5	10 127 683	2 854 481
Årsresultat etter minoritetsinteresser		10 127 683	2 854 481
Totalresultat		10 127 683	2 854 481



Resultatregnskap

Beløp i: NOK	Note	2021	2020
Overføringer og disponeringer			
Avsatt til annen egenkapital		10 127 683	2 854 481
Sum overføringer og disponeringer		10 127 683	2 854 481



Balanse

Beløp i: NOK	Note	2021	2020
BALANSE - EIENDELER			
Anleggsmidler			
Immaterielle eiendeler			
Utsatt skattefordel	3		
Varige driftsmidler			
Maskiner og anlegg	2, 6	1 835 400	2 811 340
Skip og flytende installasjoner	2, 6	327 513 700	243 774 500
Driftsløsøre, inventar o.a. utstyr	2		
Sum varige driftsmidler		329 349 100	246 585 840
Sum anleggsmidler		329 349 100	246 585 840
Omløpsmidler			
Varer			
Lager av varer og annen beholdning	6		33 800
Sum varer			33 800
Fordringer			
Kundefordringer	6	2 106 027	1 693 338
Andre kortsiktige fordringer	6	17 723 573	4 151 487
Konsernfordringer	7		
Sum fordringer		19 829 600	5 844 825
Bankinnskudd, kontanter og lignende			
Bankinnskudd, kontanter o.l.		1 875 703	7 823 335
Sum bankinnskudd, kontanter og lignende		1 875 703	7 823 335
Sum omløpsmidler		21 705 303	13 701 960
SUM EIENDELER		351 054 403	260 287 800

BALANSE - EGENKAPITAL OG GJELD

Egenkapital



Balanse

Beløp i: NOK	Note	2021	2020
Innskutt egenkapital			
Aksjekapital	4	1 500 000	1 000 000
Overkurs	5	19 500 000	
Annen innskutt egenkapital	5	9 760 119	9 760 119
Sum innskutt egenkapital		30 760 119	10 760 119
Opptjent egenkapital			
Annen egenkapital	5	29 551 312	19 423 629
Sum opptjent egenkapital		29 551 312	19 423 629
Sum egenkapital	5	60 311 431	30 183 748
Gjeld			
Langsiktig gjeld			
Utsatt skatt	3	11 055 711	8 199 185
Sum avsetninger for forpliktelser		11 055 711	8 199 185
Annen langsiktig gjeld			
Gjeld til kredittinstitusjoner	6	212 846 552	158 636 000
Langsiktig konserngjeld	7	31 374 854	50 558 577
Øvrig langsiktig gjeld		17 351 027	9 325 688
Sum annen langsiktig gjeld		261 572 433	218 520 265
Sum langsiktig gjeld		272 628 144	226 719 450
Kortsiktig gjeld			
Leverandørgjeld	7	17 620 309	3 094 647
Betalbar skatt	3		
Kortsiktig konserngjeld		36 310	
Annen kortsiktig gjeld	7	458 209	289 955
Sum kortsiktig gjeld		18 114 828	3 384 602
Sum gjeld		290 742 972	230 104 052
SUM EGENKAPITAL OG GJELD		351 054 403	260 287 800



Brønnøysundregistrene

ÅRSREGNSKAP FOR REGNSKAPSÅRET 2021 - GENERELL INFORMASJON

Journalnummer: 2022 258474

Enheten

Organisasjonsnummer: 914 553 814
Organisasjonsform: Aksjeselskap
Foretaksnavn: MOEN SHIP MANAGEMENT AS
Forretningsadresse: Strandvegen 11
7970 KOLVEREID

Regnskapsår

Årsregnskapets periode: 01.01.2021 - 31.12.2021

Konsern

Morselskap i konsern: Nei

Regnskapsregler

Regler for små foretak benyttet: Ja
Benyttet ved utarbeidelsen av
årsregnskapet til selskapet: Regnskapslovens alminnelige regler

Årsregnskapet fastsatt av kompetent organ

Bekreftet av representant for selskapet: Lars Mælen
Dato for fastsettelse av årsregnskapet: 06.04.2022

Revisjon

Årsregnskapet er utarbeidet av ekstern
autorisert regnskapsfører: Ja
Ekstern autorisert regnskapsfører har i
løpet av regnskapsåret bistått ved den
løpende regnskapsføringen eller utført
andre tjenester for selskapet enn å
utarbeide årsregnskapet: Ja

Grunnlag for avgivelse

År 2021: Årsregnskap er elektronisk innlevert.
År 2020: Tall er hentet fra elektronisk innlevert årsregnskap fra 2021.

Det er ikke krav til at årsregnskapet m.v. som sendes til Regnskapsregisteret er undertegnet. Kontrollen på at dette er utført ligger hos revisor/enhetens øverste organ. Sikkerheten ivaretas ved at innsender har rolle/rettighet for innsending av årsregnskapet via Altinn, og ved at det bekreftes at årsregnskapet er fastsatt av kompetent organ.

Brønnøysundregistrene, 24.05.2022

Brønnøysundregistrene
Postadresse: Postboks 900, 8910 Brønnøysund
Telefon: 75 00 75 00
E-post: firmapost@brreg.no Internett: www.brreg.no
Organisasjonsnummer: 974 760 673



Organisasjonsnr: 914 553 814
MOEN SHIP MANAGEMENT AS

RESULTATREGNSKAP

Beløp i: NOK	Note	2021	2020
RESULTATREGNSKAP			
Inntekter			
Leieinntekter		47 412 360	28 119 351
Annen driftsinntekt		7 339 749	9 969 639
Sum inntekter		54 752 109	38 088 990
Kostnader			
Varekostnad		1 242 414	8 936 310
Lønnskostnad	1		
Avskrivning av driftsmidler	2	29 100 228	16 874 144
Annen driftskostnad	1	6 025 999	3 726 108
Sum kostnader		36 368 640	29 536 562
Driftsresultat		18 383 468	8 552 428
Finansinntekter og finanskostnader			
Annen renteinntekt		13 296	68 891
Annen finansinntekt		1 820 721	533 517
Sum finansinntekter		1 834 017	602 408
Rentekostnad til foretak i samme konsern		1 316 277	1 589 622
Annen rentekostnad		5 450 482	3 671 358
Annen finanskostnad		466 518	234 265
Sum finanskostnader		7 233 276	5 495 245
Netto finans		-5 399 259	-4 892 837
Ordinært resultat før skattekostnad			
Skattekostnad på ordinært resultat	3	2 856 526	805 110
Ordinært resultat etter skattekostnad		10 127 683	2 854 481
Årsresultat	5	10 127 683	2 854 481
Årsresultat etter minoritetsinteresser		10 127 683	2 854 481
Totalresultat		10 127 683	2 854 481
Overføringer og disponeringer			
Avsatt til annen egenkapital		10 127 683	2 854 481
Sum overføringer og disponeringer		10 127 683	2 854 481





Organisasjonsnr: 914 553 814
MOEN SHIP MANAGEMENT AS

BALANSE

Beløp i: NOK	Note	2021	2020
--------------	------	------	------

BALANSE - EIENDELER

Anleggsmidler

Immaterielle eiendeler

Utsatt skattefordel	3		
---------------------	---	--	--

Varige driftsmidler

Maskiner og anlegg	2, 6	1 835 400	2 811 340
--------------------	------	-----------	-----------

Skip og flytende installasjoner	2, 6	327 513 700	243 774 500
---------------------------------	------	-------------	-------------

Driftsløsøre, inventar o. a. utstyr	2		
-------------------------------------	---	--	--

Sum varige driftsmidler		329 349 100	246 585 840
--------------------------------	--	--------------------	--------------------

Sum anleggsmidler		329 349 100	246 585 840
--------------------------	--	--------------------	--------------------

Omløpsmidler

Varer

Lager av varer og annen beholdning	6		33 800
------------------------------------	---	--	--------

Sum varer			33 800
------------------	--	--	---------------

Fordringer

Kundefordringer	6	2 106 027	1 693 338
-----------------	---	-----------	-----------

Andre kortsiktige fordringer	6	17 723 573	4 151 487
------------------------------	---	------------	-----------

Konsernfordringer	7		
-------------------	---	--	--

Sum fordringer		19 829 600	5 844 825
-----------------------	--	-------------------	------------------

Bankinnskudd, kontanter og lignende

Bankinnskudd, kontanter o. l.		1 875 703	7 823 335
-------------------------------	--	-----------	-----------

Sum bankinnskudd, kontanter og lignende		1 875 703	7 823 335
--	--	------------------	------------------

Sum omløpsmidler		21 705 303	13 701 960
-------------------------	--	-------------------	-------------------

SUM EIENDELER		351 054 403	260 287 800
----------------------	--	--------------------	--------------------

BALANSE - EGENKAPITAL OG GJELD

Egenkapital

Innskutt egenkapital

Aksjekapital	4	1 500 000	1 000 000
--------------	---	-----------	-----------

Overkurs	5	19 500 000	
----------	---	------------	--

Annen innskutt egenkapital	5	9 760 119	9 760 119
----------------------------	---	-----------	-----------

Sum innskutt egenkapital		30 760 119	10 760 119
---------------------------------	--	-------------------	-------------------



Opptjent egenkapital			
Annen egenkapital	5	29 551 312	19 423 629
Sum opptjent egenkapital		29 551 312	19 423 629
Sum egenkapital	5	60 311 431	30 183 748
Gjeld			
Langsiktig gjeld			
Utsatt skatt	3	11 055 711	8 199 185
Sum avsetninger for forpliktelser		11 055 711	8 199 185
Annen langsiktig gjeld			
Gjeld til			
kredittinstitusjoner	6	212 846 552	158 636 000
Langsiktig konserngjeld	7	31 374 854	50 558 577
Øvrig langsiktig gjeld		17 351 027	9 325 688
Sum annen langsiktig gjeld		261 572 433	218 520 265
Sum langsiktig gjeld		272 628 144	226 719 450
Kortsiktig gjeld			
Leverandørgjeld	7	17 620 309	3 094 647
Betalbar skatt	3		
Kortsiktig konserngjeld		36 310	
Annen kortsiktig gjeld	7	458 209	289 955
Sum kortsiktig gjeld		18 114 828	3 384 602
Sum gjeld		290 742 972	230 104 052
SUM EGENKAPITAL OG GJELD		351 054 403	260 287 800



Organisasjonsnr: 914 553 814
MOEN SHIP MANAGEMENT AS

NOTEOPPLYSNINGER - SELSKAP - alle poster oppgitt i hele tall

Note

Antall aksjer og aksjeeiere

Note

1

Antall årsverk i regnskapsåret


Virksomheten har hatt følgende antall årsverk:
0.00


Omløpsmidler Startdato Sluttdato Endring


Skattemessig fremf.undersk. Startdato Sluttdato Endring

Kortsiktig gjeld Startdato Sluttdato Endring



 Legally signed by
Børge Lorentzen
2022-03-28

 Legally signed by
Roald Dolmen
2022-03-28

 Legally signed by
Lars Mælen
2022-03-28

 BankID Signing
Hermod Holte Fjedsberg
2022-03-30

Årsregnskap 2021

Moen Ship Management AS

Org.nr.: 914 553 814



Resultatregnskap Moen Ship Management AS

Driftsinntekter og driftskostnader	Note	2021	2020
Leieinntekter		47 412 360	28 119 351
Annen driftsinntekt		7 339 749	9 969 639
Sum driftsinntekter		54 752 109	38 088 990
Varekostnad		1 242 414	8 936 310
Avskrivning av driftsmidler	2	29 100 228	16 874 144
Annen driftskostnad	1	6 025 999	3 726 108
Sum driftskostnader		36 368 640	29 536 562
Driftsresultat		18 383 468	8 552 428
Finansinntekter og finanskostnader			
Annen renteinntekt		13 296	68 891
Annen finansinntekt		1 820 721	533 517
Rentekostnad til foretak i samme konsern		1 316 277	1 589 622
Annen rentekostnad		5 450 482	3 671 358
Annen finanskostnad		466 518	234 265
Resultat av finansposter		-5 399 259	-4 892 837
Ordinært resultat før skattekostnad		12 984 209	3 659 591
Skattekostnad på ordinært resultat	3	2 856 526	805 110
Årsresultat	5	10 127 683	2 854 481
Overføringer			
Avsatt til annen egenkapital		10 127 683	2 854 481
Sum overføringer		10 127 683	2 854 481



Balanse

Moen Ship Management AS

Eiendeler	Note	2021	2020
Anleggsmidler			
<i>Varige driftsmidler</i>			
Maskiner og anlegg	2, 6	1 835 400	2 811 340
Skip og flytende installasjoner	2, 6	327 513 700	243 774 500
Sum varige driftsmidler		329 349 100	246 585 840
Sum anleggsmidler		329 349 100	246 585 840
Omløpsmidler			
<i>Varer</i>			
Lager av varer og annen beholdning	6	0	33 800
Sum varer		0	33 800
<i>Fordringer</i>			
Kundefordringer	6	2 106 027	1 693 338
Andre kortsiktige fordringer	6	17 723 573	4 151 487
Sum fordringer		19 829 600	5 844 825
<i>Bankinnskudd, kontanter o.l</i>			
Bankinnskudd, kontanter o.l.		1 875 703	7 823 335
Sum bankinnskudd, kontanter o.l		1 875 703	7 823 335
Sum omløpsmidler		21 705 303	13 701 960
Sum eiendeler		351 054 403	260 287 800



Balanse

Moen Ship Management AS

Egenkapital og gjeld	Note	2021	2020
Egenkapital			
<i>Innskutt egenkapital</i>			
Aksjekapital	4	1 500 000	1 000 000
Overkurs	5	19 500 000	0
Annen innskutt egenkapital	5	9 760 119	9 760 119
Sum innskutt egenkapital		30 760 119	10 760 119
<i>Opptjent egenkapital</i>			
Annen egenkapital	5	29 551 312	19 423 629
Sum opptjent egenkapital		29 551 312	19 423 629
Sum egenkapital	5	60 311 431	30 183 748
Gjeld			
<i>Avsetning for forpliktelses</i>			
Utsatt skatt	3	11 055 711	8 199 185
Sum avsetning for forpliktelses		11 055 711	8 199 185
<i>Annen langsiktig gjeld</i>			
Langsiktig konserngjeld	7	31 374 854	50 558 577
Gjeld til kredittinstitusjoner	6	212 846 552	158 636 000
Øvrig langsiktig gjeld		17 351 027	9 325 688
Sum annen langsiktig gjeld		261 572 433	218 520 265
<i>Kortsiktig gjeld</i>			
Leverandørgjeld		17 308 100	1 797 861
Leverandørgjeld til selskap i samme konsern	7	312 209	1 296 786
Kortsiktig konserngjeld		36 310	0
Annen kortsiktig gjeld	7	458 209	289 955
Sum kortsiktig gjeld		18 114 828	3 384 602
Sum gjeld		290 742 972	230 104 052
Sum egenkapital og gjeld		351 054 403	260 287 800



Balanse

Moen Ship Management AS

30.03.2022

Styret i Moen Ship Management AS

Hermod Holte Fledsberg
styreleder

Roald Dolmen
styremedlem

Børge Lorentzen
styremedlem

Lars Mælen
daglig leder



Noter til regnskapet 2021

Regnskapsprinsipper

Årsregnskapet er satt opp i samsvar med regnskapsloven og god regnskapsskikk for små foretak.

Bruk av estimater

Utarbeidelse av regnskap i samsvar med regnskapsloven krever bruk av estimater. Videre krever anvendelse av selskapets regnskapsprinsipper at ledelsen må utøve skjønn.

Salgsinntekter

Inntekter ved salg av varer og tjenester vurderes til virkelig verdi av vederlaget, netto etter fradrag for merverdiavgift, returur, rabatter og andre avslag. Salg av tjenester inntektsføres etter hvert som de er levert. Leieinntekter inntektsføres lineært over leieperioden.

Salg av varer inntektsføres når risiko og kontroll i all hovedsak er overført kjøperen.

Med risiko menes eiendelens gevinst og tapspotensiale mens kontroll defineres som beslutnings og råderett. Erfaringstall anvendes for å estimere og regnskapsføre avsetninger for kvantumsrabatter og retur på salgstidspunktet.

Klassifisering og vurdering av balanseposter

Eiendeler bestemt til varig eie eller bruk er klassifisert som anleggsmidler. Anleggsmidler er vurdert til anskaffelseskost. Omløpsmidler og kortsiktig gjeld omfatter normalt poster som forfaller til betaling innen ett år etter balansedagen, samt poster som knytter seg til varekretsløpet. Omløpsmidler vurderes til laveste verdi av anskaffelseskost og antatt virkelig verdi. Fordringer klassifiseres som omløpsmidler hvis de skal tilbakebetales i løpet av ett år. For gjeld er analoge kriterier lagt til grunn. Første års avdrag på langsiktige fordringer og langsiktig gjeld klassifiseres likevel ikke som omløpsmiddel og kortsiktig gjeld. Enkelte poster er vurdert etter andre regler. Postene det gjelder vil være blant de postene som omhandles nedenfor.

Varige driftsmidler

Varige driftsmidler balanseføres og avskrives lineært til restverdi over driftsmidlenes forventede utnyttbare levetid. Ved endring i avskrivningsplan fordeles virkningen over gjenværende avskrivningstid ("knekkpunktmetoden"). Vedlikehold av driftsmidler kostnadsføres løpende. Påkostninger eller forbedringer tillegges driftsmidlets kostpris og avskrives i takt med driftsmidlet. Skillet mellom vedlikehold og påkostning/forbedring regnes i forhold til driftsmidlets stand ved kjøp av driftsmidlet. Utgifter til leie av driftsmidler kostnadsføres. Forskuddsbetalinger balanseføres som forskuddsbetalt kostnad, og fordeles over leieperioden.

Fordringer

Kundefordringer og andre fordringer er oppført i balansen til pålydende etter fradrag for avsetning til forventet tap. Avsetning for tap gjøres på grunnlag av individuelle vurderinger av de enkelte fordringene. I tillegg gjøres det for øvrige kundefordringer en uspesifisert avsetning for å dekke antatt tap.

Skatt

Skattekostnaden i resultatregnskapet omfatter både periodens betalbare skatt og endring i utsatt skatt. Utsatt skatt beregnes med 22 % på grunnlag av de midlertidige forskjeller som eksisterer mellom regnskapsmessige og skattemessige verdier, samt eventuelt ligningsmessig underskudd til fremføring ved utgangen av regnskapsåret. Skatteøkende og skattereduserende midlertidige forskjeller som reverserer eller kan reversere i samme periode er utlignet og nettoført.

Oppføring av utsatt skattefordel på netto skattereduserende forskjeller som ikke er utlignet og underskudd til fremføring, er begrunnet med antatt fremtidig inntjening. Utsatt skattefordel som kan balanseføres og utsatt skatt er oppført netto i balansen.

Valuta

Selskapet er eksponert for valutasvingninger da det er en noe kjøp og salg i utenlandsk valuta. Valutasikring vurderes løpende. Fordringer og gjeld i utenlandsk valuta, som ikke er sikret ved bruk av terminkontrakter, balanseføres til kursen ved regnskapsårets slutt. .



Noter til regnskapet 2021

Note 1 Lønnskostnader, ingen ansatte

Moen Ship Management AS har ikke hatt lønns- eller personalkostnader i 2021 og det foreligger heller ingen slike forpliktelser.

Daglig ledelse er innleid fra søsterselskapet Moen Verft AS.

Det er ikke gitt lån/sikkerhetsstillelse til daglig leder, styrets leder eller andre nærstående parter.

Note 2 Anleggsmidler

	Båter	Maskiner og anlegg	Sum
Anskaffelseskost pr. 01.01.21	272 655 279	4 537 340	277 192 619
+ Tilgang kjøpte driftsmidler	176 693 028	605 660	177 298 688
- Avgang i året	81 486 002	2 390 000	83 876 002
= Anskaffelseskost 31.12.21	367 862 305	2 753 000	370 615 305
Akkumulerte avskrivninger 31.12.21	40 348 605	917 600	41 266 205
= Bokført verdi 31.12.21	327 513 700	1 835 400	329 349 100
Årets ordinære avskrivninger	27 573 961	1 526 267	29 100 228
Økonomisk levetid	5-25 år	3 år	



Noter til regnskapet 2021

Note 3 Skatt

Årets skattekostnad	2021	2020
Resultatført skatt på ordinært resultat:		
Betalbar skatt	0	0
Endring i utsatt skatt	2 856 526	805 110
Skattekostnad ordinært resultat	2 856 526	805 110
Skattepliktig inntekt:		
Ordinært resultat før skatt	12 984 209	3 659 591
Permanente forskjeller	0	0
Endring i midlertidige forskjeller	-15 616 292	-13 964 494
Skattepliktig inntekt	-2 632 082	-10 304 903
Betalbar skatt i balansen:		
Betalbar skatt på årets resultat	0	0
Sum betalbar skatt i balansen	0	0

Skatteeffekten av midlertidige forskjeller og underskudd til fremføring som har gitt opphav til utsatt skatt og utsatte skattefordeler, spesifisert på typer av midlertidige forskjeller

	2021	2020	Endring
Varige driftsmidler	45 939 762	49 725 268	3 785 506
Fordringer	-250 000	0	250 000
Gevinst - og tapskonto	26 510 385	6 858 587	-19 651 797
Sum	72 200 147	56 583 855	-15 616 292
Akkumulert fremførbart underskudd	-21 946 916	-19 314 834	2 632 082
Grunnlag for utsatt skatt	50 253 231	37 269 021	-12 984 209
Utsatt skatt (22 %)	11 055 711	8 199 185	-2 856 526

Note 4 Aksjonærer

Aksjekapitalen i Moen Ship Management AS pr. 31.12 består av:

	Antall	Pålydende	Bokført
Ordinære aksjer	1 000	1 500,0	1 500 000
Sum	1 000		1 500 000

Eierstruktur

De største aksjonærene i % pr. 31.12 var:

	Ordinære	Eierandel	Stemmeandel
Moen-Gruppen AS	1 000	100,0	100,0



Noter til regnskapet 2021

Note 5 Egenkapital

	Aksje- kapital	Overkurs	Annen Innskutt egenkap.	Annen egenkapital	Sum
Pr. 31.12.2020	1 000 000	0	9 760 119	19 423 629	30 183 748
Pr. 01.01.2021	1 000 000	0	9 760 119	19 423 629	30 183 748
Gjeld konvertert til aksjekapital	500 000	19 500 000			20 000 000
Årets overskudd				10 127 683	10 127 683
Pr. 31.12.2021	1 500 000	19 500 000	9 760 119	29 551 312	60 311 431


Note 6 Fordringer, gjeld, pantstillelser og garantier m.v


	2021	2020
Fordringer med forfall senere enn ett år	0	0
Langsiktig gjeld med forfall senere enn fem år	212 846 552	158 636 000
Gjeld som er sikret ved pant o.l.	2021	2020
Gjeld til kredittinstitusjoner	212 846 552	158 636 000
Sum	212 846 552	158 636 000
Balanseført verdi av pantsatte eiendeler	2021	2020
Maskiner og anlegg	1 835 400	2 811 340
Skip og flytende installasjoner	327 513 700	243 774 500
Varebeholdning	0	33 800
Kundefordringer og andre fordringer	20 079 600	5 844 825
Sum	349 428 700	252 464 465


Note 7 Mellomværende med selskap i samme konsern


	2021	2020
Fordringer		
Sum	0	0
Gjeld		
Lån fra foretak i samme konsern som forfaller senere enn 5 år	-31 374 854	-50 558 577
Leverandørgjeld innen konsern	-312 209	-1 296 786
Annen kortsiktig gjeld konsern	-36 310	0
Sum	-31 723 373	-51 855 363



 Legally signed by
Børge Lorentzen
2022-03-28

 Legally signed by
Roald Dolmen
2022-03-28

 Legally signed by
Lars Mælen
2022-03-28

 BankID Signing
Hermod Holte Fjedsberg
2022-03-30

Årsregnskap 2021

Moen Ship Management AS

Org.nr.: 914 553 814



Resultatregnskap

Moen Ship Management AS

Driftsinntekter og driftskostnader	Note	2021	2020
Leieinntekter		47 412 360	28 119 351
Annen driftsinntekt		7 339 749	9 969 639
Sum driftsinntekter		54 752 109	38 088 990
Varekostnad		1 242 414	8 936 310
Avskrivning av driftsmidler	2	29 100 228	16 874 144
Annen driftskostnad	1	6 025 999	3 726 108
Sum driftskostnader		36 368 640	29 536 562
Driftsresultat		18 383 468	8 552 428
Finansinntekter og finanskostnader			
Annen renteinntekt		13 296	68 891
Annen finansinntekt		1 820 721	533 517
Rentekostnad til foretak i samme konsern		1 316 277	1 589 622
Annen rentekostnad		5 450 482	3 671 358
Annen finanskostnad		466 518	234 265
Resultat av finansposter		-5 399 259	-4 892 837
Ordinært resultat før skattekostnad		12 984 209	3 659 591
Skattekostnad på ordinært resultat	3	2 856 526	805 110
Årsresultat	5	10 127 683	2 854 481
Overføringer			
Avsatt til annen egenkapital		10 127 683	2 854 481
Sum overføringer		10 127 683	2 854 481



Balanse

Moen Ship Management AS

Eiendeler	Note	2021	2020
Anleggsmidler			
<i>Varige driftsmidler</i>			
Maskiner og anlegg	2, 6	1 835 400	2 811 340
Skip og flytende installasjoner	2, 6	327 513 700	243 774 500
Sum varige driftsmidler		329 349 100	246 585 840
Sum anleggsmidler		329 349 100	246 585 840
Omløpsmidler			
<i>Varer</i>			
Lager av varer og annen beholdning	6	0	33 800
Sum varer		0	33 800
<i>Fordringer</i>			
Kundefordringer	6	2 106 027	1 693 338
Andre kortsiktige fordringer	6	17 723 573	4 151 487
Sum fordringer		19 829 600	5 844 825
<i>Bankinnskudd, kontanter o.l</i>			
Bankinnskudd, kontanter o.l.		1 875 703	7 823 335
Sum bankinnskudd, kontanter o.l		1 875 703	7 823 335
Sum omløpsmidler		21 705 303	13 701 960
Sum eiendeler		351 054 403	260 287 800



Balanse

Moen Ship Management AS

Egenkapital og gjeld	Note	2021	2020
Egenkapital			
<i>Innskutt egenkapital</i>			
Aksjekapital	4	1 500 000	1 000 000
Overkurs	5	19 500 000	0
Annen innskutt egenkapital	5	9 760 119	9 760 119
Sum innskutt egenkapital		30 760 119	10 760 119
<i>Opptjent egenkapital</i>			
Annen egenkapital	5	29 551 312	19 423 629
Sum opptjent egenkapital		29 551 312	19 423 629
Sum egenkapital	5	60 311 431	30 183 748
Gjeld			
<i>Avsetning for forpliktelse</i>			
Utsatt skatt	3	11 055 711	8 199 185
Sum avsetning for forpliktelse		11 055 711	8 199 185
<i>Annen langsiktig gjeld</i>			
Langsiktig konserngjeld	7	31 374 854	50 558 577
Gjeld til kredittinstitusjoner	6	212 846 552	158 636 000
Øvrig langsiktig gjeld		17 351 027	9 325 688
Sum annen langsiktig gjeld		261 572 433	218 520 265
<i>Kortsiktig gjeld</i>			
Leverandørgjeld		17 308 100	1 797 861
Leverandørgjeld til selskap i samme konsern	7	312 209	1 296 786
Kortsiktig konserngjeld		36 310	0
Annen kortsiktig gjeld	7	458 209	289 955
Sum kortsiktig gjeld		18 114 828	3 384 602
Sum gjeld		290 742 972	230 104 052
Sum egenkapital og gjeld		351 054 403	260 287 800



Balanse

Moen Ship Management AS

30.03.2022

Styret i Moen Ship Management AS

Hermod Holte Fledsberg
styreleder

Roald Dolmen
styremedlem

Børge Lorentzen
styremedlem

Lars Mælen
daglig leder



Noter til regnskapet 2021

Regnskapsprinsipper

Årsregnskapet er satt opp i samsvar med regnskapsloven og god regnskapsskikk for små foretak.

Bruk av estimater

Utarbeidelse av regnskap i samsvar med regnskapsloven krever bruk av estimater. Videre krever anvendelse av selskapets regnskapsprinsipper at ledelsen må utøve skjønn.

Salgsinntekter

Inntekter ved salg av varer og tjenester vurderes til virkelig verdi av vederlaget, netto etter fradrag for merverdiavgift, returur, rabatter og andre avslag. Salg av tjenester inntektsføres etter hvert som de er levert. Leieinntekter inntektsføres lineært over leieperioden.

Salg av varer inntektsføres når risiko og kontroll i all hovedsak er overført kjøperen.

Med risiko menes eiendelens gevinst og tapspotensiale mens kontroll defineres som beslutnings og råderett. Erfaringstall anvendes for å estimere og regnskapsføre avsetninger for kvantumsrabatter og retur på salgstidspunktet.

Klassifisering og vurdering av balanseposter

Eiendeler bestemt til varig eie eller bruk er klassifisert som anleggsmidler. Anleggsmidler er vurdert til anskaffelseskost. Omløpsmidler og kortsiktig gjeld omfatter normalt poster som forfaller til betaling innen ett år etter balansedagen, samt poster som knytter seg til varekretsløpet. Omløpsmidler vurderes til laveste verdi av anskaffelseskost og antatt virkelig verdi. Fordringer klassifiseres som omløpsmidler hvis de skal tilbakebetales i løpet av ett år. For gjeld er analoge kriterier lagt til grunn. Første års avdrag på langsiktige fordringer og langsiktig gjeld klassifiseres likevel ikke som omløpsmiddel og kortsiktig gjeld. Enkelte poster er vurdert etter andre regler. Postene det gjelder vil være blant de postene som omhandles nedenfor.

Varige driftsmidler

Varige driftsmidler balanseføres og avskrives lineært til restverdi over driftsmidlenes forventede utnyttbare levetid. Ved endring i avskrivningsplan fordeles virkningen over gjenværende avskrivningstid ("knekkpunktmetoden"). Vedlikehold av driftsmidler kostnadsføres løpende. Påkostninger eller forbedringer tillegges driftsmidlets kostpris og avskrives i takt med driftsmidlet. Skillet mellom vedlikehold og påkostning/forbedring regnes i forhold til driftsmidlets stand ved kjøp av driftsmidlet. Utgifter til leie av driftsmidler kostnadsføres. Forskuddsbetalinger balanseføres som forskuddsbetalt kostnad, og fordeles over leieperioden.

Fordringer

Kundefordringer og andre fordringer er oppført i balansen til pålydende etter fradrag for avsetning til forventet tap. Avsetning for tap gjøres på grunnlag av individuelle vurderinger av de enkelte fordringene. I tillegg gjøres det for øvrige kundefordringer en uspesifisert avsetning for å dekke antatt tap.

Skatt

Skattekostnaden i resultatregnskapet omfatter både periodens betalbare skatt og endring i utsatt skatt. Utsatt skatt beregnes med 22 % på grunnlag av de midlertidige forskjeller som eksisterer mellom regnskapsmessige og skattemessige verdier, samt eventuelt ligningsmessig underskudd til fremføring ved utgangen av regnskapsåret. Skatteøkende og skattereduserende midlertidige forskjeller som reverserer eller kan reversere i samme periode er utlignet og nettoført.

Oppføring av utsatt skattefordel på netto skattereduserende forskjeller som ikke er utlignet og underskudd til fremføring, er begrunnet med antatt fremtidig inntjening. Utsatt skattefordel som kan balanseføres og utsatt skatt er oppført netto i balansen.

Valuta

Selskapet er eksponert for valutasingninger da det er en noe kjøp og salg i utenlandsk valuta. Valutasikring vurderes løpende. Fordringer og gjeld i utenlandsk valuta, som ikke er sikret ved bruk av terminkontrakter, balanseføres til kursen ved regnskapsårets slutt. .



Noter til regnskapet 2021

Note 1 Lønnskostnader, ingen ansatte

Moen Ship Management AS har ikke hatt lønns- eller personalkostnader i 2021 og det foreligger heller ingen slike forpliktelser.

Daglig ledelse er innleid fra søsterselskapet Moen Verft AS.

Det er ikke gitt lån/sikkerhetsstillelse til daglig leder, styrets leder eller andre nærstående parter.

Note 2 Anleggsmidler

	Båter	Maskiner og anlegg	Sum
Anskaffelseskost pr. 01.01.21	272 655 279	4 537 340	277 192 619
+ Tilgang kjøpte driftsmidler	176 693 028	605 660	177 298 688
- Avgang i året	81 486 002	2 390 000	83 876 002
= Anskaffelseskost 31.12.21	367 862 305	2 753 000	370 615 305
Akkumulerte avskrivninger 31.12.21	40 348 605	917 600	41 266 205
= Bokført verdi 31.12.21	327 513 700	1 835 400	329 349 100
Årets ordinære avskrivninger	27 573 961	1 526 267	29 100 228
Økonomisk levetid	5-25 år	3 år	



Noter til regnskapet 2021

Note 3 Skatt

Årets skattekostnad	2021	2020
Resultatført skatt på ordinært resultat:		
Betalbar skatt	0	0
Endring i utsatt skatt	2 856 526	805 110
Skattekostnad ordinært resultat	2 856 526	805 110
Skattepliktig inntekt:		
Ordinært resultat før skatt	12 984 209	3 659 591
Permanente forskjeller	0	0
Endring i midlertidige forskjeller	-15 616 292	-13 964 494
Skattepliktig inntekt	-2 632 082	-10 304 903
Betalbar skatt i balansen:		
Betalbar skatt på årets resultat	0	0
Sum betalbar skatt i balansen	0	0

Skatteeffekten av midlertidige forskjeller og underskudd til fremføring som har gitt opphav til utsatt skatt og utsatte skattefordeler, spesifisert på typer av midlertidige forskjeller

	2021	2020	Endring
Varige driftsmidler	45 939 762	49 725 268	3 785 506
Fordringer	-250 000	0	250 000
Gevinst - og tapskonto	26 510 385	6 858 587	-19 651 797
Sum	72 200 147	56 583 855	-15 616 292
Akkumulert fremførbart underskudd	-21 946 916	-19 314 834	2 632 082
Grunnlag for utsatt skatt	50 253 231	37 269 021	-12 984 209
Utsatt skatt (22 %)	11 055 711	8 199 185	-2 856 526

Note 4 Aksjonærer

Aksjekapitalen i Moen Ship Management AS pr. 31.12 består av:

	Antall	Pålydende	Bokført
Ordinære aksjer	1 000	1 500,0	1 500 000
Sum	1 000		1 500 000

Eierstruktur

De største aksjonærene i % pr. 31.12 var:

	Ordinære	Eierandel	Stemmeandel
Moen-Gruppen AS	1 000	100,0	100,0



Noter til regnskapet 2021

Note 5 Egenkapital

	Aksje- kapital	Overkurs	Annen Innskutt egenkap.	Annen egenkapital	Sum
Pr. 31.12.2020	1 000 000	0	9 760 119	19 423 629	30 183 748
Pr. 01.01.2021	1 000 000	0	9 760 119	19 423 629	30 183 748
Gjeld konvertert til aksjekapital	500 000	19 500 000			20 000 000
Årets overskudd				10 127 683	10 127 683
Pr. 31.12.2021	1 500 000	19 500 000	9 760 119	29 551 312	60 311 431

Note 6 Fordringer, gjeld, pantstillelser og garantier m.v

	2021	2020
Fordringer med forfall senere enn ett år	0	0
Langsiktig gjeld med forfall senere enn fem år	212 846 552	158 636 000
Gjeld som er sikret ved pant o.l.	2021	2020
Gjeld til kredittinstitusjoner	212 846 552	158 636 000
Sum	212 846 552	158 636 000
Balanseført verdi av pantsatte eiendeler	2021	2020
Maskiner og anlegg	1 835 400	2 811 340
Skip og flytende installasjoner	327 513 700	243 774 500
Varebeholdning	0	33 800
Kundefordringer og andre fordringer	20 079 600	5 844 825
Sum	349 428 700	252 464 465

Note 7 Mellomværende med selskap i samme konsern

	2021	2020
Fordringer		
Sum	0	0
Gjeld		
Lån fra foretak i samme konsern som forfaller senere enn 5 år	-31 374 854	-50 558 577
Leverandørgjeld innen konsern	-312 209	-1 296 786
Annen kortsiktig gjeld konsern	-36 310	0
Sum	-31 723 373	-51 855 363



Building a better
working world

Statsautoriserte revisorer
Ernst & Young AS

Havnegata 9, 7010 Trondheim
Postboks 1299 Pirsenteret, 7462 Trondheim

Foretaksregisteret: NO 976 389 387 MVA
Tlf: +47 24 00 24 00

www.ey.no
Medlemmer av Den norske Revisorforening

UAVHENGIG REVISORS BERETNING

Til generalforsamlingen i Moen Ship Management AS

Konklusjon

Vi har revidert årsregnskapet for Moen Ship Management AS som består av balanse per 31. desember 2021, resultatregnskap for regnskapsåret avsluttet per denne datoen og noter til årsregnskapet, herunder et sammendrag av viktige regnskapsprinsipper.

Etter vår mening oppfyller årsregnskapet gjeldende lovkrav og gir et rettviseende bilde av selskapets finansielle stilling per 31. desember 2021 og av dets resultater for regnskapsåret avsluttet per denne datoen i samsvar med regnskapslovens regler og god regnskapsskikk i Norge.

Grunnlag for konklusjon

Vi har gjennomført revisjonen i samsvar med International Standards on Auditing (ISA-ene). Våre oppgaver og plikter i henhold til disse standardene er beskrevet nedenfor under *Revisors oppgaver og plikter ved revisjonen av årsregnskapet*. Vi er uavhengige av selskapet i samsvar med kravene i relevante lover og forskrifter i Norge og *International Code of Ethics for Professional Accountants* (inkludert internasjonale uavhengighetsstandarder) utstedt av International Ethics Standards Board for Accountants (IESBA-reglene), og vi har overholdt våre øvrige etiske forpliktelser i samsvar med disse kravene. Innhentet revisjonsbevis er etter vår vurdering tilstrekkelig og hensiktsmessig som grunnlag for vår konklusjon.

Ledelsens ansvar for årsregnskapet

Styret og daglig leder (ledelsen) er ansvarlig for å utarbeide årsregnskapet og for at det gir et rettviseende bilde i samsvar med regnskapslovens regler og god regnskapsskikk i Norge. Ledelsen er også ansvarlig for slik intern kontroll som den finner nødvendig for å kunne utarbeide et årsregnskap som ikke inneholder vesentlig feilinformasjon, verken som følge av misligheter eller feil.

Ved utarbeidelsen av årsregnskapet må ledelsen ta standpunkt til selskapets evne til fortsatt drift og opplyse om forhold av betydning for fortsatt drift. Forutsetningen om fortsatt drift skal legges til grunn for årsregnskapet med mindre ledelsen enten har til hensikt å avvike selskapet eller virksomheten, eller ikke har noe annet realistisk alternativ.

Revisors oppgaver og plikter ved revisjonen av årsregnskapet

Vårt mål er å oppnå betryggende sikkerhet for at årsregnskapet som helhet ikke inneholder vesentlig feilinformasjon, verken som følge av misligheter eller feil, og å avgi en revisjonsberetning som inneholder vår konklusjon. Betyggende sikkerhet er en høy grad av sikkerhet, men ingen garanti for at en revisjon utført i samsvar med ISA-ene, alltid vil avdekke vesentlig feilinformasjon. Feilinformasjon kan skyldes misligheter eller feil og er å anse som vesentlig dersom den enkeltvis eller samlet med rimelighet kan forventes å påvirke de økonomiske beslutningene som brukerne foretar på grunnlag av årsregnskapet.

Som del av en revisjon i samsvar med ISA-ene, utøver vi profesjonelt skjønn og utviser profesjonell skepsis gjennom hele revisjonen. I tillegg:

- identifiserer og vurderer vi risikoen for vesentlig feilinformasjon i årsregnskapet, enten det skyldes misligheter eller feil. Vi utformer og gjennomfører revisjons handlinger for å håndtere slike risikoer, og innhenter revisjonsbevis som er tilstrekkelig og hensiktsmessig som grunnlag for vår konklusjon. Risikoen for at vesentlig feilinformasjon som følge av misligheter ikke blir avdekket, er



Building a better
working world

- høyere enn for feilinformasjon som skyldes feil, siden misligheter kan innebære samarbeid, forfalskning, bevisste utelatelser, uriktige fremstillinger eller overstyring av intern kontroll.
- opparbeider vi oss en forståelse av den interne kontrollen som er relevant for revisjonen, for å utforme revisjonshandlinger som er hensiktsmessige etter omstendighetene, men ikke for å gi uttrykk for en mening om effektiviteten av selskapets interne kontroll.
 - evaluerer vi om de anvendte regnskapsprinsippene er hensiktsmessige og om regnskapsestimatene og tilhørende noteopplysninger utarbeidet av ledelsen er rimelige.
 - konkluderer vi på om ledelsens bruk av fortsatt drift-forutsetningen er hensiktsmessig, og, basert på innhentede revisjonsbevis, hvorvidt det foreligger vesentlig usikkerhet knyttet til hendelser eller forhold som kan skape betydelig tvil om selskapets evne til fortsatt drift. Dersom vi konkluderer med at det eksisterer vesentlig usikkerhet, kreves det at vi i revisjonsberetningen henleder oppmerksomheten på tilleggsopplysningene i årsregnskapet, eller, dersom slike tilleggsopplysninger ikke er tilstrekkelige, at vi modifierer vår konklusjon om årsregnskapet. Våre konklusjoner er basert på revisjonsbevis innhentet frem til datoen for revisjonsberetningen. Etterfølgende hendelser eller forhold kan imidlertid medføre at selskapet ikke kan fortsette driften.
 - evaluerer vi den samlede presentasjonen, strukturen og innholdet i årsregnskapet, inkludert tilleggsopplysningene, og hvorvidt årsregnskapet gir uttrykk for de underliggende transaksjonene og hendelsene på en måte som gir et rettviseende bilde.

Vi kommuniserer med styret blant annet om det planlagte omfanget av og tidspunktet for revisjonsarbeidet og eventuelle vesentlige funn i revisjonen, herunder vesentlige svakheter i den interne kontrollen som vi avdekker gjennom revisjonen.

Trondheim, 22. april 2022
ERNST & YOUNG AS

Revisjonsberetningen er signert elektronisk

Amund P. Amundsen
statsautorisert revisor

Penneo Dokumentnøkkel: 71564-HVEIP-UJQDT-T3KJF-DYXJ-ZZ7ZA



PENNEO

Signaturene i dette dokumentet er juridisk bindende. Dokument signert med "Penneo"™ - sikker digital signatur.
De signerende parter sin identitet er registrert, og er listet nedenfor.

"Med min signatur bekrefter jeg alle datoer og innholdet i dette dokument."

Amund Petter Amundsen

Statsautorisert revisor

På vegne av: Ernst & Young AS

Serienummer: 9578-5992-4-3001996

IP: 145.62.xxx.xxx

2022-04-22 11:27:20 UTC



Penneo Dokumentnøkkel: 7TS64-HVEIP-UJQDT-T3KJF-DYXJ-2Z7ZA

Dokumentet er signert digitalt, med **Penneo.com**. Alle digitale signatur-data i dokumentet er sikret og validert av den datamaskin-utregnede hash-verdien av det opprinnelige dokument. Dokumentet er låst og tids-stemplet med et sertifikat fra en betrodd tredjepart. All kryptografisk bevis er integrert i denne PDF, for fremtidig validering (hvis nødvendig).

Hvordan bekrefter at dette dokumentet er originalen?

Dokumentet er beskyttet av ett Adobe CDS sertifikat. Når du åpner dokumentet i

Adobe Reader, skal du kunne se at dokumentet er sertifisert av **Penneo e-signature service <penneo@penneo.com>**. Dette garanterer at innholdet i dokumentet ikke har blitt endret.

Det er lett å kontrollere de kryptografiske beviser som er lokalisert inne i dokumentet, med Penneo validator - <https://penneo.com/validate>