



ÅRSREGNSKAPET FOR REGNSKAPSÅRET 2022 - GENERELL INFORMASJON

Enheten

Organisasjonsnummer:	950 061 332
Organisasjonsform:	Aksjeselskap
Foretaksnavn:	HEGLUND HOLDING AS
Forretningsadresse:	Sluppenvegen 2 7037 TRONDHEIM

Regnskapsår

Årsregnskapets periode:	01.01.2022 - 31.12.2022
-------------------------	-------------------------

Konsern

Morselskap i konsern:	Ja
Konsernregnskap lagt ved:	Nei

Regnskapsregler

Regler for små foretak benyttet:	Ja
Benyttet ved utarbeidelsen av årsregnskapet til selskapet:	Regnskapslovens alminnelige regler

Årsregnskapet fastsatt av kompetent organ

Bekreftet av representant for selskapet:	Gunnar Heglund
Dato for fastsettelse av årsregnskapet:	17.07.2023

Grunnlag for avgivelse

År 2022: Årsregnskapet er elektronisk innlevert
År 2021: Tall er hentet fra elektronisk innlevert årsregnskap fra 2022

Det er ikke krav til at årsregnskapet m.v. som sendes til Regnskapsregisteret er undertegnet. Kontrollen på at dette er utført ligger hos revisor/enhetens øverste organ. Sikkerheten ivaretas ved at innsender har rolle/rettighet for innsending av årsregnskapet via Altinn, og ved at det bekreftes at årsregnskapet er fastsatt av kompetent organ.

Brønnøysundregistrene, 01.08.2024



Resultatregnskap

Beløp i: NOK	Note	2022	2021
RESULTATREGNSKAP			
Inntekter			
Salgsinntekt	1	4 245 650	3 567 875
Annen driftsinntekt		35 928	59 683
Sum inntekter		4 281 578	3 627 558
Kostnader			
Varekostnad		33 210	170 280
Lønnskostnad	2	662 883	549 631
Avskrivning på varige driftsmidler	3	6 667	
Annen driftskostnad		4 067 322	2 642 779
Sum kostnader		4 770 082	3 362 689
Driftsresultat		-488 504	264 869
Finansinntekter og finanskostnader			
Inntekt på investering i datterselskap	1	12 135 488	5 877 324
Annen renteinntekt		5 127 877	3 441 054
Annen finansinntekt		6 339 892	194 044 700
Verdiøkning av markedsb. finansielle oml.m	4		26 370 519
Sum finansinntekter		23 603 257	229 733 597
Verdiendr. av markedsb. finansielle oml.m	4	6 058 523	
Nedskr. av finansielle anleggsmidler		1 500 000	1 739 096
Annen rentekostnad		6 718 017	6 004 132
Annen finanskostnad		397 040	1 805
Sum finanskostnader		14 673 580	7 745 033
Netto finans		8 929 677	221 988 564
Ordinært resultat før skattekostnad		8 441 173	222 253 433
Skattekostnad på ordinært resultat	5	3 037 067	399 008
Ordinært resultat etter skattekostnad		5 404 106	221 854 425
Årsresultat		5 404 106	221 854 425



Resultatregnskap

Beløp i: NOK	Note	2022	2021
Årsresultat etter minoritetsinteresser		5 404 106	221 854 425
Overføringer og disponeringer			
Tilleggsutbytte		3 000 000	3 000 000
Overføringer annen egenkapital		2 404 106	218 854 425
Sum overføringer og disponeringer		5 404 106	221 854 425



Balanse

Beløp i: NOK	Note	2022	2021
BALANSE - EIENDELER			
Anleggsmidler			
Immaterielle eiendeler			
Varige driftsmidler			
Driftsløsøre, inventar, verktøy, kontorm.	3	36 700	
Sum varige driftsmidler		36 700	
Finansielle anleggsmidler			
Investering i datterselskap	1,3	128 892 570	128 892 570
Lån til foretak i samme konsern	1,3	8 000 000	10 000 000
Investeringer i tilknyttet selskap		3 014 714	3 014 714
Investeringer i aksjer og andeler	3	173 150 232	162 188 093
Obligasjoner og andre fordringer	6	96 538 304	95 723 862
Sum finansielle anleggsmidler		409 595 820	399 819 239
Sum anleggsmidler		409 632 520	399 819 239
Omløpsmidler			
Varer			
Fordringer			
Kundefordringer		114 188	
Andre fordringer		5 509 449	4 418 422
Konsernfordringer	1	12 135 488	5 885 164
Sum fordringer		17 759 125	10 303 586
Investeringer			
Markedsbaserte aksjer	4	156 392 121	162 450 645
Sum investeringer		156 392 121	162 450 645
Bankinnskudd, kontanter og lignende			
Bankinnskudd, kontanter o.l.		5 791 926	12 402 048
Sum bankinnskudd, kontanter og lignende		5 791 926	12 402 048
Sum omløpsmidler		179 943 172	185 156 279



Balanse

Beløp i: NOK	Note	2022	2021
SUM EIENDELER		589 575 692	584 975 518
BALANSE - EGENKAPITAL OG GJELD			
Egenkapital			
Innskutt egenkapital			
Selskapskapital	7,8	53 400 000	53 400 000
Sum innskutt egenkapital		53 400 000	53 400 000
Opptjent egenkapital			
Annen egenkapital	7	409 564 814	407 160 708
Sum opptjent egenkapital		409 564 814	407 160 708
Sum egenkapital		462 964 814	460 560 708
Gjeld			
Langsiktig gjeld			
Utsatt skatt	5	901 600	1 118 142
Sum avsetninger for forpliktelser		901 600	1 118 142
Annen langsiktig gjeld			
Gjeld til kredittinstitusjoner	3	117 013 910	117 000 000
Langsiktig konserngjeld	1	5 000 000	5 000 000
Sum annen langsiktig gjeld		122 013 910	122 000 000
Sum langsiktig gjeld		122 915 510	123 118 142
Kortsiktig gjeld			
Leverandørgjeld		158 031	96 329
Betalbar skatt	5	3 253 609	1 113 972
Skyldig offentlige avgifter		121 976	53 323
Annen kortsiktig gjeld		161 752	33 044
Sum kortsiktig gjeld		3 695 368	1 296 668
Sum gjeld		126 610 878	124 414 810
SUM EGENKAPITAL OG GJELD		589 575 692	584 975 518



Balanse

Beløp i: NOK	Note	2022	2021
---------------------	-------------	-------------	-------------



Brønnøysundregistrene

ÅRSREGNSKAP FOR REGNSKAPSÅRET 2022 - GENERELL INFORMASJON

Journalnummer: 2023 632877

Enheten

Organisasjonsnummer: 950 061 332
Organisasjonsform: Aksjeselskap
Foretaksnavn: HEGLUND HOLDING AS
Forretningsadresse: Sluppenvegen 2
7037 TRONDHEIM

Regnskapsår

Årsregnskapets periode: 01.01.2022 - 31.12.2022

Konsern

Morselskap i konsern: Ja
Konsernregnskap lagt ved: Nei

Regnskapsregler

Regler for små foretak benyttet: Ja
Benyttet ved utarbeidelsen av
årsregnskapet til selskapet: Regnskapslovens alminnelige regler

Årsregnskapet fastsatt av kompetent organ

Bekreftet av representant for selskapet: Gunnar Heglund
Dato for fastsettelse av årsregnskapet: 17.07.2023

Grunnlag for avgivelse

År 2022: Årsregnskap er elektronisk innlevert.
År 2021: Tall er hentet fra elektronisk innlevert årsregnskap fra 2022.

Det er ikke krav til at årsregnskapet m.v. som sendes til Regnskapsregisteret er undertegnet. Kontrollen på at dette er utført ligger hos revisor/enhetens øverste organ. Sikkerheten ivaretas ved at innsender har rolle/rettighet for innsending av årsregnskapet via Altinn, og ved at det bekreftes at årsregnskapet er fastsatt av kompetent organ.

Brønnøysundregistrene, 01.08.2023



Organisasjonsnr: 950 061 332
HEGLUND HOLDING AS

RESULTATREGNSKAP

Beløp i: NOK	Note	2022	2021
RESULTATREGNSKAP			
Inntekter			
Salgsinntekt	1	4 245 650	3 567 875
Annen driftsinntekt		35 928	59 683
Sum inntekter		4 281 578	3 627 558
Kostnader			
Varekostnad		33 210	170 280
Lønnskostnad	2	662 883	549 631
Avskrivning på varige driftsmidler	3	6 667	
Annen driftskostnad		4 067 322	2 642 779
Sum kostnader		4 770 082	3 362 689
Driftsresultat		-488 504	264 869
Finansinntekter og finanskostnader			
Inntekt på investering i datterselskap	1	12 135 488	5 877 324
Annen renteinntekt		5 127 877	3 441 054
Annen finansinntekt		6 339 892	194 044 700
Verdiøkning av markedsb. finansielle oml.m	4		26 370 519
Sum finansinntekter		23 603 257	229 733 597
Verdiendr. av markedsb. finansielle oml.m	4	6 058 523	
Nedskr. av finansielle anleggsmidler		1 500 000	1 739 096
Annen rentekostnad		6 718 017	6 004 132
Annen finanskostnad		397 040	1 805
Sum finanskostnader		14 673 580	7 745 033
Netto finans		8 929 677	221 988 564
Ordinært resultat før skattekostnad			
Skattekostnad på ordinært resultat	5	8 441 173	222 253 433
Skattekostnad på ordinært resultat		3 037 067	399 008
Ordinært resultat etter skattekostnad		5 404 106	221 854 425
Årsresultat		5 404 106	221 854 425
Årsresultat etter minoritetsinteresser		5 404 106	221 854 425
Overføringer og disponeringer			



Tilleggsutbytte	3 000 000	3 000 000
Overføringer annen egenkapital	2 404 106	218 854 425
Sum overføringer og disponeringer	5 404 106	221 854 425



Organisasjonsnr: 950 061 332
HEGLUND HOLDING AS

BALANSE

Beløp i: NOK	Note	2022	2021
BALANSE - EIENDELER			
Anleggsmidler			
Immaterielle eiendeler			
Varige driftsmidler			
Driftsløsøre, inventar, verktøy, kontorm.	3	36 700	
Sum varige driftsmidler		36 700	
Finansielle anleggsmidler			
Investering i datterselskap	1,3	128 892 570	128 892 570
Lån til foretak i samme konsern	1,3	8 000 000	10 000 000
Investeringer i tilknyttet selskap		3 014 714	3 014 714
Investeringer i aksjer og andeler	3	173 150 232	162 188 093
Obligasjoner og andre fordringer	6	96 538 304	95 723 862
Sum finansielle anleggsmidler		409 595 820	399 819 239
Sum anleggsmidler		409 632 520	399 819 239
Omløpsmidler			
Varer			
Fordringer			
Kundefordringer		114 188	
Andre fordringer		5 509 449	4 418 422
Konsernfordringer	1	12 135 488	5 885 164
Sum fordringer		17 759 125	10 303 586
Investeringer			
Markedsbaserte aksjer	4	156 392 121	162 450 645
Sum investeringer		156 392 121	162 450 645
Bankinnskudd, kontanter og lignende			
Bankinnskudd, kontanter o. l.		5 791 926	12 402 048
Sum bankinnskudd, kontanter og lignende		5 791 926	12 402 048
Sum omløpsmidler		179 943 172	185 156 279
SUM EIENDELER		589 575 692	584 975 518



BALANSE - EGENKAPITAL OG GJELD

Egenkapital

Innskutt egenkapital

Selskapskapital	7,8	53 400 000	53 400 000
Sum innskutt egenkapital		53 400 000	53 400 000

Opptjent egenkapital

Annen egenkapital	7	409 564 814	407 160 708
Sum opptjent egenkapital		409 564 814	407 160 708

Sum egenkapital		462 964 814	460 560 708
------------------------	--	--------------------	--------------------

Gjeld

Langsiktig gjeld

Utsatt skatt	5	901 600	1 118 142
Sum avsetninger for forpliktelser		901 600	1 118 142

Annen langsiktig gjeld

Gjeld til kredittinstitusjoner	3	117 013 910	117 000 000
Langsiktig konserngjeld	1	5 000 000	5 000 000
Sum annen langsiktig gjeld		122 013 910	122 000 000

Sum langsiktig gjeld		122 915 510	123 118 142
-----------------------------	--	--------------------	--------------------

Kortsiktig gjeld

Leverandørgjeld		158 031	96 329
Betalbar skatt	5	3 253 609	1 113 972
Skyldig offentlige avgifter		121 976	53 323
Annen kortsiktig gjeld		161 752	33 044
Sum kortsiktig gjeld		3 695 368	1 296 668

Sum gjeld		126 610 878	124 414 810
------------------	--	--------------------	--------------------

SUM EGENKAPITAL OG GJELD		589 575 692	584 975 518
---------------------------------	--	--------------------	--------------------



Organisasjonsnr: 950 061 332
HEGLUND HOLDING AS

NOTEOPPLYSNINGER - SELSKAP - alle poster oppgitt i hele tall

Note

Antall årsverk i regnskapsåret
0.50

<u>Sum</u>	<u>Beløp</u>
<u>Balanseført verdi 31.12.</u>	<u>Varige driftsmidler Immaterielle eiend.</u>

Konsernregnskap

Morselskapet sitt navn

Forretningskontor for morselskapet

Begrunnelse for at datterselskap er utelatt fra konsolideringen

Konsern, tilknyttet selskap m.v. - fordringer og gjeld

Fordringer

<u>Samlet beløp - tilknyttet selskap</u>	<u>Årets</u>	<u>Fjorårets</u>
--	--------------	------------------

<u>Samlet beløp - foretak i samme konsern</u>	<u>Årets</u>	<u>Fjorårets</u>
---	--------------	------------------

<u>Samlet beløp - foretak i samme konsern</u>	<u>Årets</u>	<u>Fjorårets</u>
---	--------------	------------------

<u>Samlet beløp - felles kontrollert virksomhet</u>	<u>Årets</u>	<u>Fjorårets</u>
---	--------------	------------------

<u>Pantstillelse</u>	<u>Beløp</u>
----------------------	--------------

<u>Beholdning av egne aksjer</u>	<u>Antall</u>	<u>Pålydende</u>	<u>Andel av aksjek.</u>
----------------------------------	---------------	------------------	-------------------------



Note

Lån og sikkerhetsstillelse til medlemmer

Er det gitt lån eller sikkerhetsstillelse til ledende personer: Nei

Opplysninger om:

Medlemmer av:

Mer om lån og sikkerhetsstillelse


Note


Noteopplysninger ut over minimumskravene for små foretak


Fullstendige noteopplysninger fremkommer av vedlagte PDF-dokument



 BankID Signing
Linni Tiller
2023-06-22

 BankID Signing
Jan Gunnar Heglund
2023-06-22

 BankID Signing
Beathe Heglund Sjøhaug
2023-06-22

 BankID Signing
Gunnar Heglund
2023-06-22

Årsregnskap 2022 for Heglund Holding As

Foretaksnr. 950061332



Heglund Holding As

Resultatregnskap

	Note	2022	2021
DRIFTSINNEKTER OG DRIFTSKOSTNADER			
Driftsinntekter			
Salgsinntekt	1	4 245 650	3 567 875
Annen driftsinntekt		35 928	59 683
Sum driftsinntekter		4 281 578	3 627 558
Driftskostnader			
Varekostnad		33 210	170 280
Lønnskostnad	2	662 883	549 631
Avskrivning på varige driftsmidler	3	6 667	0
Annen driftskostnad		4 067 322	2 642 779
Sum driftskostnader		4 770 082	3 362 689
DRIFTSRESULTAT		(488 504)	264 869
FINANSINNEKTER OG FINANSKOSTNADER			
Finansinntekter			
Inntekt på investering i datterselskap	1	12 135 488	5 877 324
Verdiøkning av markedsb. finansielle oml.m	4	0	26 370 519
Annen renteinntekt		5 127 877	3 441 054
Annen finansinntekt		6 339 892	194 044 700
Sum finansinntekter		23 603 257	229 733 597
Finanskostnader			
Verdiendr. av markedsb. finansielle oml.m	4	6 058 523	0
Nedskr. av finansielle anleggsmidler		1 500 000	1 739 096
Annen rentekostnad		6 718 017	6 004 132
Annen finanskostnad		397 040	1 805
Sum finanskostnader		14 673 580	7 745 033
NETTO FINANSPOSTER		8 929 677	221 988 564
ORDINÆRT RES. FØR SKATTEKOSTNAD		8 441 173	222 253 433
Skattekostnad på ordinært resultat	5	3 037 067	399 008
ORDINÆRT RESULTAT		5 404 106	221 854 425
ÅRSRESULTAT		5 404 106	221 854 425
OVERFØRINGER			
Tilleggsutbytte		3 000 000	3 000 000
Overføringer annen egenkapital		2 404 106	218 854 425
SUM OVERFØRINGER		5 404 106	221 854 425

Årsregnskap for Heglund Holding As

Organisasjonsnr. 950061332



Heglund Holding As

Balanse pr. 31.12.2022

	Note	31.12.2022	31.12.2021
EIENDELER			
Anleggsmidler			
Varige driftsmidler			
Driftsløsøre, inventar, verktøy, kontorm.	3	36 700	0
Finansielle anleggsmidler			
Investeringer i datterselskap	1,3	128 892 570	128 892 570
Lån til foretak i samme konsern	1,3	8 000 000	10 000 000
Investeringer i tilknyttet selskap		3 014 714	3 014 714
Investeringer i aksjer og andeler	3	173 150 232	162 188 093
Obligasjoner og andre fordringer	6	96 538 304	95 723 862
Sum anleggsmidler		409 632 520	399 819 239
Omløpsmidler			
Kundefordringer		114 188	0
Fordringer på konsernselskap	1	12 135 488	5 885 164
Andre fordringer		5 509 449	4 418 422
Markedsbaserte aksjer	4	156 392 121	162 450 645
Bankinnskudd, kontanter o.l.		5 791 926	12 402 048
Sum omløpsmidler		179 943 172	185 156 279
SUM EIENDELER		589 575 692	584 975 518



Heglund Holding As

Balanse pr. 31.12.2022

	Note	31.12.2022	31.12.2021
EGENKAPITAL OG GJELD			
Egenkapital			
Innskutt egenkapital			
Selskapskapital	7,8	53 400 000	53 400 000
Sum innskutt egenkapital		53 400 000	53 400 000
Opptjent egenkapital			
Annen egenkapital	7	409 564 814	407 160 708
Sum opptjent egenkapital		409 564 814	407 160 708
Sum egenkapital		462 964 814	460 560 708
Gjeld			
Avsetning for forpliktelser			
Utsatt skatt	5	901 600	1 118 142
Sum avsetning for forpliktelser		901 600	1 118 142
Annen langsiktig gjeld			
Gjeld til kredittinstitusjoner	3	117 013 910	117 000 000
Langsiktig gjeld til konsernselskap	1	5 000 000	5 000 000
Sum annen langsiktig gjeld		122 013 910	122 000 000
Kortsiktig gjeld			
Leverandørgjeld		158 031	96 329
Betalbar skatt	5	3 253 609	1 113 972
Skyldig offentlige avgifter		121 976	53 323
Annen kortsiktig gjeld		161 752	33 044
Sum kortsiktig gjeld		3 695 368	1 296 668
SUM EGENKAPITAL OG GJELD		589 575 692	584 975 518

Trondheim, 22.06.2023
I styret for Heglund Holding AS.....
Jan Gunnar Heglund
Daglig leder/Styremedlem.....
Beathe Heglund Sjøhaug
Styremedlem.....
Gunnar Heglund
Styrets leder.....
Linni Tiller
Styremedlem

Årsregnskap for Heglund Holding As

Organisasjonsnr. 950061332



Heglund Holding As

Noter 2022

Regnskapsprinsipper:

Årsregnskapet er satt opp i samsvar med regnskapsloven og god regnskapsskikk. Selskapet har videre fulgt relevante bestemmelser i Norsk Regnskaps Standard utarbeidet av Norsk Regnskaps Stiftelse.

De regnskapsprinsipper som er gjengitt i regnskapslovens kapittel 4 om grunnleggende prinsipper og god regnskapsskikk og kapittel 5 om vurderingsregler er ikke gjengitt i denne innledende noten om regnskapsprinsipper dersom det ikke foreligger forhold ved regnskapsposten eller prinsippene og vurderingsreglene som fordrer en presisering (valgadgang mv).

Unntaksreglene i regnskapsloven for små foretak er anvendt der annet ikke er angitt spesielt.

Presiseringer mht regnskapsprinsipper:

Inntekter

Honorarer inntektsføres i samme periode som de påløper

Anleggsmidler

Finansielle anleggsmidler er vurdert til laveste verdi av kostpris og virkelig verdi.

Hovedregel for vurdering og klassifisering av eiendeler og gjeld

Eiendeler bestemt til varig eie eller bruk er klassifisert som anleggsmidler. Andre eiendeler er klassifisert som omløpsmidler. Fordringer som skal tilbakebetales innen et år er klassifisert som omløpsmidler. Ved klassifisering av kortsiktig og langsiktig gjeld er tilsvarende kriterier lagt til grunn.

Markedsbaserte finansielle omløpsmidler:

Verdipapirer og fondsplasseringer som inngår, direkte eller indirekte, i en handelsportefølje vurderes til virkelig verdi på balansedagen.

Fordringer:

Fordringer oppføres til pålydende etter fradrag for avsetning til forventet tap basert på en individuell vurdering av fordringene.

Skatt:

Skattekostnad er knyttet til det regnskapsmessige resultatet og består av summen av betalbare skatter og endring i utsatt skatt. Utsatt skatt beregnes på grunnlag av skatteøkende midlertidige forskjeller mellom regnskapsmessige og skattemessige verdier etter utligning av skattereduserende midlertidige forskjeller og underskudd til fremføring. Utsatt skattefordel balanseføres dersom det er sannsynlig at fordelene kan realiseres.



Heglund Holding As

Noter 2022

Note 1 - Investeringer i datterselskap/TS

Selskapet kommer inn under reglene om små selskaper, definert i regnskapslovens §1-6, og har med hjemmel i regnskapslovens §3-2, 3. ledd unnlatt å utarbeide konsernregnskap.

Datterselskapene, de tilknyttede selskapene og de felles kontrollerte virksomhetene er ikke bokført i regnskapet etter egenkapitalmetoden, men etter kostmetoden.

Konsernfordringer og -gjeld:

Gruppe i balansen:	Pr 31.12.	Pr 01.01.
Langsiktige fordringer	8 000 000	10 000 000
Kortsiktige fordringer	12 135 488	5 885 164
Kortsiktig gjeld	0	0
Langsiktig gjeld	5 000 000	5 000 000

Avkastning på konsernfordringer og -gjeld i regnskapsåret:

Renteinntekter fra konsernselskaper	0
Rentekostnader til konsernselskaper	0

Samlet pantstillelse, annen sikkerhetsstillelse og garantier mv overfor foretak i samme konsern utgjør kr 180 mill

Følgende interne transaksjoner mellom konsernselskaper er inntektsført i regnskapsåret:

Forvaltningshonorar mv	3 772 476
Byggeledelse	32 698

Note 2 - Lønnskostnad

Selskapet har hatt 0,75 årsverk i regnskapsåret.

	I år	I fjor
Lønn	553 471	470 300
Arbeidsgiveravgift	81 199	68 115
Pensjonskostnader	18 016	9 854
Andre lønnsrelaterte ytelser	10 198	1 362
Totalt	662 883	549 631



Heglund Holding As

Noter 2022

Note 3 - Gjeld til kredittinstitusjoner

Gjeldspost med forfall senere enn 5 år fra balansedagen utgjør pr 31.12. i år kr 78.000.000 og pr 31.12. i fjor kr 78.000.000.

Pantsettelse	I år	I fjor
Gjeld sikret med pant	117 013 910	117 000 000
Pantsatte eiendeler(bokført verdi):		
Aksjer/tilgodeh i finans.anleggsm. 1)	409 595 820	399 819 239

1) Pantet gjelder Forretningsbygg og Factoringsavtale i datterselskap

Note 4 - Markedsbaserte aksjer

Verdipapirfond vurdert etter Regnskapslovens § 5-8

	Markedsverdi	Resultatført verdiendring
2021	162 450 645	26 370 519
2022	156 392 121	- 6 058 523

Note 5 - Skattekostnad

Spesifikasjon av årets skattegrunnlag:

Resultat før skattekostnader	8 441 173
Permanente og andre forskjeller	-6 771 807
Endring i midlertidige forskjeller	984 279
Inntekt fra andre næringer	0
Mottatt konsernbidrag	12 135 488
Fremført korreksjonsinntekt til fradrag	
Inntekt før anvendelse av framført underskudd	14 789 133
Anvendt skattemessig framførbart underskudd	0
Inntekt før fradrag for evt. konsernbidrag	14 789 133
Ytet konsernbidrag	0
Inntekt	14 789 133

Noter for Heglund Holding As

Organisasjonsnr. 950061332



Heglund Holding As

Noter 2022

	2022
Betalbar skatt	3 253 609
Skatteeffekt av konsernbidrag	0
Endring i utsatt skatt og utsatt skattefordel	-216 542
Korreksjonsskatt	0
Refusjonsskatt	0
Samlede ordinære skattekostnader	3 037 067
Betalbar skatt og endring i utsatt skatt av ekstraordinære poster	0
Refusjonsskatt av ekstraordinære poster	0
Samlede ekstraordinære skattekostnader	0

Midlertidige forskjeller og balanseført utsatt skatt

	2022	2021
+ Driftsmidler inkl. goodwill	176 250	180 045
+ Gevinst- og tapskonto	3 921 935	4 902 419
Sum positive skatteøkende forskjeller	4 098 185	5 082 464
Grunnlag for beregning av utsatt skatt / skattefordel	4 098 185	5 082 464
Balanseført utsatt skatt	901 600	1 118 142

Note 6 - Obligasjoner og andre fordringer

Dette er selgerkreditt

Note 7 - Egenkapital

	Aksjekapital / selskapskapital	Annen egenkapital
Pr 1.1.	53 400 000	407 160 708
Tilført fra årsresultat		2 404 106
Anvendt til årsresultat		0
Andre transaksjoner	0	0
Pr 31.12.	53 400 000	409 564 814



Heglund Holding As

Noter 2022

Note 8 - Aksjekapital

Selskapet har 120 aksjer pålydende kr 445 000,- pr. aksje, samlet aksjekapital utgjør kr 53 400 000.

Selskapets aksjekapital er oppdelt i følgende aksjeklasser:

Aksjeklasse	Samlet pålydende	Antall aksjer	Pålydende pr. aksje	Stemmerett pr aksje	Utbytterett pr aksje
B-aksjer	35 600 889	80	445.000,00	0	1
A-aksjer	17 800 000	40	445 000,00	1	1
Sum	53 400 000	120	445.000,00		

Selskapet har 3 aksjonærer, som alle eier mer enn 5 % av aksjene:

Navn	Foretaksnr	Antall	Eierandel	Stemmerett	Utbytterett
Maju AS	989 006 088	45	37,50 %	0,00 %	37,50 %
Chriscath Holding AS	989 004 956	45	37,50 %	25,00 %	37,50 %
GH HOLDING AS	988 897 418	30	25,00 %	75,00 %	25,00 %

Selskapets tillitsmenn har eierandler og rettigheter til eierandeler gjennom sine respektive selskaper. Selskapet inngår i konsernregnskap utarbeidet av morselskapet GH Holding AS, Trondheim.



REVISJONS

REVISJONSKOMANIET
MIDT-NORGE AS

UAVHENGIG REVISORS BERETNING
Til generalforsamlingen i Heglund Holding AS

Uttalelse om revisjonen av årsregnskapet

Konklusjon

Vi har revidert årsregnskapet for Heglund Holding AS som viser et overskudd på kr 5 404 106. Årsregnskapet består av balanse per 31. desember 2022, resultatregnskap for regnskapsåret avsluttet per denne datoen og noter til årsregnskapet, herunder et sammendrag av viktige regnskapsprinsipper.

Etter vår mening

- oppfyller årsregnskapet gjeldende lovkrav, og
- gir årsregnskapet et rettviseende bilde av selskapets finansielle stilling per 31. desember 2022 og av dets resultater for regnskapsåret avsluttet per denne datoen i samsvar med regnskapslovens regler og god regnskapsskikk i Norge.

Grunnlag for konklusjonen

Vi har gjennomført revisjonen i samsvar med International Standards on Auditing (ISA-ene). Våre oppgaver og plikter i henhold til disse standardene er beskrevet nedenfor under Revisors oppgaver og plikter ved revisjonen av årsregnskapet. Vi er uavhengige av selskapet i samsvar med kravene i relevante lover og forskrifter i Norge og International Code of Ethics for Professional Accountants (inkludert internasjonale uavhengighetsstandarder) utstedt av International Ethics Standards Board for Accountants (IESBA-reglene), og vi har overholdt våre øvrige etiske forpliktelser i samsvar med disse kravene. Innhentet revisjonsbevis er etter vår vurdering tilstrekkelig og hensiktsmessig som grunnlag for vår konklusjon.

Styret og daglig leders ansvar for årsregnskapet

Styret og daglig leder (ledelsen) er ansvarlig for å utarbeide årsregnskapet og for at det gir et rettviseende bilde i samsvar med regnskapslovens regler og god regnskapsskikk i Norge. Ledelsen er også ansvarlig for slik intern kontroll som den finner nødvendig for å kunne utarbeide et årsregnskap som ikke inneholder vesentlig feilinformasjon, verken som følge av misligheter eller utilsiktede feil.

Ved utarbeidelsen av årsregnskapet må ledelsen ta standpunkt til selskapets evne til fortsatt drift og opplyse om forhold av betydning for fortsatt drift. Forutsetningen om fortsatt drift skal legges til grunn for årsregnskapet så lenge det ikke er sannsynlig at virksomheten vil bli avvirket.




Revisors oppgaver og plikter ved revisjonen av årsregnskapet

Vårt mål er å oppnå betryggende sikkerhet for at årsregnskapet som helhet ikke inneholder vesentlig feilinformasjon, verken som følge av misligheter eller utilsiktede feil, og å avgi en revisjonsberetning som inneholder vår konklusjon. Betryggende sikkerhet er en høy grad av sikkerhet, men ingen garanti for at en revisjon utført i samsvar med ISA-ene, alltid vil avdekke vesentlig feilinformasjon. Feilinformasjon kan oppstå som følge av misligheter eller utilsiktede feil. Feilinformasjon er å anse som vesentlig dersom den enkeltvis eller samlet med rimelighet kan forventes å påvirke de økonomiske beslutningene som brukerne foretar på grunnlag av årsregnskapet.

For revisors oppgaver og plikter se: <https://revisorforeningen.no/om-revisjon/revisjonsberetning-revisors-oppgaver-og-plikter/>

Trondheim, 22. juni 2023
Revisjonskompaniet Midt-Norge AS


Marit Overby Landrø
Statsautorisert revisor



Heglund Holding As

Noter 2022

Regnskapsprinsipper:

Årsregnskapet er satt opp i samsvar med regnskapsloven og god regnskapsskikk. Selskapet har videre fulgt relevante bestemmelser i Norsk Regnskaps Standard utarbeidet av Norsk Regnskaps Stiftelse.

De regnskapsprinsipper som er gjengitt i regnskapslovens kapittel 4 om grunnleggende prinsipper og god regnskapsskikk og kapittel 5 om vurderingsregler er ikke gjengitt i denne innledende noten om regnskapsprinsipper dersom det ikke foreligger forhold ved regnskapsposten eller prinsippene og vurderingsreglene som fordrer en presisering (valgadgang mv).

Unntaksreglene i regnskapsloven for små foretak er anvendt der annet ikke er angitt spesielt.

Presiseringer mht regnskapsprinsipper:

Inntekter

Honorarer inntektsføres i samme periode som de påløper

Anleggsmidler

Finansielle anleggsmidler er vurdert til laveste verdi av kostpris og virkelig verdi.

Hovedregel for vurdering og klassifisering av eiendeler og gjeld

Eiendeler bestemt til varig eie eller bruk er klassifisert som anleggsmidler. Andre eiendeler er klassifisert som omløpsmidler. Fordringer som skal tilbakebetales innen et år er klassifisert som omløpsmidler. Ved klassifisering av kortsiktig og langsiktig gjeld er tilsvarende kriterier lagt til grunn.

Markedsbaserte finansielle omløpsmidler:

Verdipapirer og fondsplasseringer som inngår, direkte eller indirekte, i en handelsportefølje vurderes til virkelig verdi på balansedagen.

Fordringer:

Fordringer oppføres til pålydende etter fradrag for avsetning til forventet tap basert på en individuell vurdering av fordringene.

Skatt:

Skattekostnad er knyttet til det regnskapsmessige resultatet og består av summen av betalbare skatter og endring i utsatt skatt. Utsatt skatt beregnes på grunnlag av skatteøkende midlertidige forskjeller mellom regnskapsmessige og skattemessige verdier etter utligning av skattereduserende midlertidige forskjeller og underskudd til fremføring. Utsatt skattefordel balanseføres dersom det er sannsynlig at fordelene kan realiseres.

Note 1 - Investeringer i datterselskap/TS

Noter for Heglund Holding As

Organisasjonsnr. 950061332



Heglund Holding As

Noter 2022

Selskapet kommer inn under reglene om små selskaper, definert i regnskapslovens §1-6, og har med hjemmel i regnskapslovens §3-2, 3. ledd unnlatt å utarbeide konsernregnskap.

Datterselskapene, de tilknyttede selskapene og de felles kontrollerte virksomhetene er ikke bokført i regnskapet etter egenkapitalmetoden, men etter kostmetoden.

Konsernfordringer og -gjeld:

Gruppe i balansen:	Pr 31.12.	Pr 01.01.
Langsiktige fordringer	8 000 000	10 000 000
Kortsiktige fordringer	12 135 488	5 885 164
Kortsiktig gjeld	0	0
Langsiktig gjeld	5 000 000	5 000 000

Avkastning på konsernfordringer og - gjeld i regnskapsåret:

Renteinntekter fra konsernselskaper	0
Rentekostnader til konsernselskaper	0

Samlet pantstillelse, annen sikkerhetsstillelse og garantier mv overfor foretak i samme konsern utgjør kr 180 mill

Følgende interne transaksjoner mellom konsernselskaper er inntektsført i regnskapsåret:

Forvaltningshonorar mv	3 772 476
Byggeledelse	32 698

Note 2 - Lønnskostnad

Selskapet har hatt 0,75 årsverk i regnskapsåret.

	I år	I fjor
Lønn	553 471	470 300
Arbeidsgiveravgift	81 199	68 115
Pensjonskostnader	18 016	9 854
Andre lønnsrelaterte ytelser	10 198	1 362
Totalt	662 883	549 631

Note 3 - Gjeld til kredittinstitusjoner

Gjeldspost med forfall senere enn 5 år fra balansedagen utgjør pr 31.12. i år kr 78.000.000 og pr 31.12. i fjor kr 78.000.000.

Pantsettelse	I år	I fjor
--------------	------	--------



Heglund Holding As

Noter 2022

Gjeld sikret med pant	117 013 910	117 000 000
Pantsatte eiendeler(bokført verdi):		
Aksjer/tilgodeh i finans.anleggsm. 1)	409 595 820	399 819 239

- 1) Pantet gjelder Forretningsbygg og Factoringsavtale i datterselskap

Note 4 - Markedsbaserte aksjer

Verdipapirfond vurdert etter Regnskapslovens § 5-8

	Markedsverdi	Resultatført verdiendring
2021	162 450 645	26 370 519
2022	156 392 121	- 6 058 523

Note 5 - Skattekostnad

Spesifikasjon av årets skattegrunnlag:

Resultat før skattekostnader	8 441 173
Permanente og andre forskjeller	-6 771 807
Endring i midlertidige forskjeller	984 279
Inntekt fra andre næringer	0
Mottatt konsernbidrag	12 135 488
Fremført korreksjonsinntekt til fradrag	
Inntekt før anvendelse av framført underskudd	14 789 133
Anvendt skattemessig framførbart underskudd	0
Inntekt før fradrag for evt. konsernbidrag	14 789 133
Ytet konsernbidrag	0
Inntekt	14 789 133

2022

Betalbar skatt	3 253 609
Skatteeffekt av konsernbidrag	0
Endring i utsatt skatt og utsatt skattefordel	-216 542
Korreksjonsskatt	0
Refusjonsskatt	0
Samlede ordinære skattekostnader	3 037 067



Heglund Holding As

Noter 2022

Betalbar skatt og endring i utsatt skatt av ekstraordinære poster	0
Refusjonsskatt av ekstraordinære poster	0
Samlede ekstraordinære skattekostnader	0

Midlertidige forskjeller og balanseført utsatt skatt

	2022	2021
+ Driftsmidler inkl. goodwill	176 250	180 045
+ Gevinst- og tapskonto	3 921 935	4 902 419
Sum positive skatteøkende forskjeller	4 098 185	5 082 464
Grunnlag for beregning av utsatt skatt / skattefordel	4 098 185	5 082 464
Balanseført utsatt skatt	901 600	1 118 142

Note 6 - Obligasjoner og andre fordringer

Dette er selgerkreditt

Note 7 - Egenkapital

	Aksjekapital / selskapskapital	Annen egenkapital
Pr 1.1.	53 400 000	407 160 708
Tilført fra årsresultat		2 404 106
Anvendt til årsresultat		0
Andre transaksjoner	0	0
Pr 31.12.	53 400 000	409 564 814

Note 8 - Aksjekapital

Selskapet har 120 aksjer pålydende kr 445 000,- pr. aksje, samlet aksjekapital utgjør kr 53 400 000.

Selskapets aksjekapital er oppdelt i følgende aksjeklasser:

Aksjeklasse	Samlet pålydende	Antall aksjer	Pålydende pr. aksje	Stemmerett pr aksje	Utbytterett pr aksje
-------------	---------------------	------------------	------------------------	------------------------	-------------------------

Noter for Heglund Holding As

Organisasjonsnr. 950061332



Heglund Holding As

Noter 2022

B-aksjer	35 600 889	80	445.000,00	0	1
A-aksjer	17 800 000	40	445 000,00	1	1
Sum	53 400 000	120	445.000,00		

Selskapet har 3 aksjonærer, som alle eier mer enn 5 % av aksjene:

Navn	Foretaksnr	Antall	Eierandel	Stemmerett	Utbytterett
Maju AS	989 006 088	45	37,50 %	0,00 %	37,50 %
Chriscath Holding AS	989 004 956	45	37,50 %	25,00 %	37,50 %
GH HOLDING AS	988 897 418	30	25,00 %	75,00 %	25,00 %

Selskapets tillitsmenn har eierandler og rettigheter til eierandeler gjennom sine respektive selskaper. Selskapet inngår i konsernregnskap utarbeidet av morselskapet GH Holding AS, Trondheim.