



ÅRSREGNSKAPET FOR REGNSKAPSÅRET 2021 - GENERELL INFORMASJON

Enheten

Organisasjonsnummer: 989 181 629
Organisasjonsform: Aksjeselskap
Foretaksnavn: SPIND HOLDING AS
Forretningsadresse: Hartmanns vei 22A
0284 OSLO

Regnskapsår

Årsregnskapets periode: 01.01.2021 - 31.12.2021

Konsern

Morselskap i konsern: Nei

Regnskapsregler

Regler for små foretak benyttet: Ja
Benyttet ved utarbeidelsen av årsregnskapet til selskapet: Regnskapslovens alminnelige regler

Årsregnskapet fastsatt av kompetent organ

Bekreftet av representant for selskapet: Jens Ove Johannessen
Dato for fastsettelse av årsregnskapet: 30.06.2022

Grunnlag for avgivelse

År 2021: Årsregnskapet er elektronisk innlevert
År 2020: Tall er hentet fra elektronisk innlevert årsregnskap fra 2021

Det er ikke krav til at årsregnskapet m.v. som sendes til Regnskapsregisteret er undertegnet. Kontrollen på at dette er utført ligger hos revisor/enhetens øverste organ. Sikkerheten ivaretas ved at innsender har rolle/rettighet for innsending av årsregnskapet via Altinn, og ved at det bekreftes at årsregnskapet er fastsatt av kompetent organ.

Brønnøysundregistrene, 14.07.2023



Resultatregnskap

Beløp i: NOK	Note	2021	2020
RESULTATREGNSKAP			
Inntekter			
Salgsinntekt		2 504 531	3 651 010
Annen driftsinntekt		13 309	103 662
Sum inntekter		2 517 840	3 754 672
Kostnader			
Varekostnad		108 405	82 652
Lønnskostnad	1	1 397 091	1 184 364
Avskrivning på varige driftsmidler		27 000	77 783
Annen driftskostnad		2 026 917	2 967 600
Sum kostnader		3 559 414	4 312 399
Driftsresultat		-1 041 574	-557 727
Finansinntekter og finanskostnader			
Inntekt på investering i datterselskap			4 272 878
Annen renteinntekt		5 228	633
Annen finansinntekt		4 072 922	4 175
Verdiøkning av markedsb. finansielle oml.m			34 598 078
Sum finansinntekter		4 078 150	38 875 764
Verdired. av markedsb. finansielle oml.midler		18 364 014	
Annen rentekostnad		94 431	121 249
Annen finanskostnad		190 906	10 472
Sum finanskostnader		18 649 351	131 721
Netto finans		-14 571 202	38 744 043
Ordinært resultat før skattekostnad		-15 612 775	38 186 316
Skattekostnad på ordinært resultat	2	253 890	
Ordinært resultat etter skattekostnad		-15 866 666	38 186 316
Årsresultat		-15 866 666	38 186 316
Årsresultat etter minoritetsinteresser		-15 866 666	38 186 316



Resultatregnskap

Beløp i: NOK	Note	2021	2020
Overføringer og disponeringer			
Tilleggsutbytte	3	3 250 000	2 000 000
Overføringer annen egenkapital	3	-19 116 666	36 186 316
Sum overføringer og disponeringer		-15 866 666	38 186 316



Balanse

Beløp i: NOK	Note	2021	2020
BALANSE - EIENDELER			
Anleggsmidler			
Immaterielle eiendeler			
Varige driftsmidler			
Tomter, bygninger og annen fast eiendom	4	1 633 055	1 633 055
Driftsløsøre, inventar, verktøy, kontorm.	4	155 467	182 467
Sum varige driftsmidler		1 788 522	1 815 522
Finansielle anleggsmidler			
Investeringer i tilknyttet selskap	5	547 401	696 883
Lån til tilknyttet selskap og felles kontrollert virksomhet		193 156	
Investeringer i aksjer og andeler		32 118 016	50 486 030
Andre langsiktige fordringer		79 586	52 864
Sum finansielle anleggsmidler		32 938 159	51 235 777
Sum anleggsmidler		34 726 681	53 051 299
Omløpsmidler			
Varer			
Fordringer			
Kundefordringer	6	214 589	344 352
Andre kortsiktige fordringer		19 134	12 963
Konsernfordringer		436 130	461 136
Sum fordringer		669 853	818 451
Bankinnskudd, kontanter og lignende			
Bankinnskudd, kontanter o.l.	7	674 015	1 405 788
Sum bankinnskudd, kontanter og lignende		674 015	1 405 788
Sum omløpsmidler		1 343 868	2 224 239
SUM EIENDELER		36 070 549	55 275 538



Balanse

Beløp i: NOK	Note	2021	2020
BALANSE - EGENKAPITAL OG GJELD			
Egenkapital			
Innskutt egenkapital			
Selskapskapital	8	100 000	100 000
Overkurs	3	293 961	293 961
Sum innskutt egenkapital		393 961	393 961
Opptjent egenkapital			
Annen egenkapital	3	30 770 401	49 887 067
Sum opptjent egenkapital		30 770 401	49 887 067
Sum egenkapital		31 164 362	50 281 028
Gjeld			
Langsiktig gjeld			
Annen langsiktig gjeld			
Gjeld til kredittinstitusjoner		2 807 971	3 007 956
Langsiktig konserngjeld		150 000	150 000
Øvrig langsiktig gjeld			1 010 103
Sum annen langsiktig gjeld		2 957 971	4 168 059
Sum langsiktig gjeld		2 957 971	4 168 059
Kortsiktig gjeld			
Leverandørgjeld		338 972	370 476
Skyldig offentlige avgifter		182 172	188 547
Kortsiktig konserngjeld		1 069 398	-29 331
Annen kortsiktig gjeld		357 674	296 760
Sum kortsiktig gjeld		1 948 216	826 452
Sum gjeld		4 906 187	4 994 511
SUM EGENKAPITAL OG GJELD		36 070 549	55 275 539



Brønnøysundregistrene

ÅRSREGNSKAP FOR REGNSKAPSÅRET 2021 - GENERELL INFORMASJON

Journalnummer: 2022 803948

Enheten

Organisasjonsnummer: 989 181 629
Organisasjonsform: Aksjeselskap
Foretaksnavn: SPIND HOLDING AS
Forretningsadresse: Hartmanns vei 22A
0284 OSLO

Regnskapsår

Årsregnskapets periode: 01.01.2021 - 31.12.2021

Konsern

Morselskap i konsern: Nei

Regnskapsregler

Regler for små foretak benyttet: Ja
Benyttet ved utarbeidelsen av
årsregnskapet til selskapet: Regnskapslovens alminnelige regler

Årsregnskapet fastsatt av kompetent organ

Bekreftet av representant for selskapet: Jens Ove Johannessen
Dato for fastsettelse av årsregnskapet: 30.06.2022

Revisjon

Årsregnskapet er utarbeidet av ekstern
autorisert regnskapsfører: Ja
Ekstern autorisert regnskapsfører har i
løpet av regnskapsåret bistått ved den
løpende regnskapsføringen eller utført
andre tjenester for selskapet enn å
utarbeide årsregnskapet: Ja

Grunnlag for avgivelse

År 2021: Årsregnskap er elektronisk innlevert.
År 2020: Tall er hentet fra elektronisk innlevert årsregnskap fra 2021.

Det er ikke krav til at årsregnskapet m.v. som sendes til Regnskapsregisteret er undertegnet. Kontrollen på at dette er utført ligger hos revisor/enhetens øverste organ. Sikkerheten ivaretas ved at innsender har rolle/rettighet for innsending av årsregnskapet via Altinn, og ved at det bekreftes at årsregnskapet er fastsatt av kompetent organ.

Brønnøysundregistrene, 08.08.2022

Brønnøysundregistrene
Postadresse: Postboks 900, 8910 Brønnøysund
Telefon: 75 00 75 00
E-post: firmapost@brreg.no Internett: www.brreg.no
Organisasjonsnummer: 974 760 673



Organisasjonsnr: 989 181 629
SPIND HOLDING AS

RESULTATREGNSKAP

Beløp i: NOK	Note	2021	2020
RESULTATREGNSKAP			
Inntekter			
Salgsinntekt		2 504 531	3 651 010
Annen driftsinntekt		13 309	103 662
Sum inntekter		2 517 840	3 754 672
Kostnader			
Varekostnad		108 405	82 652
Lønnskostnad	1	1 397 091	1 184 364
Avskrivning på varige driftsmidler		27 000	77 783
Annen driftskostnad		2 026 917	2 967 600
Sum kostnader		3 559 414	4 312 399
Driftsresultat		-1 041 574	-557 727
Finansinntekter og finanskostnader			
Inntekt på investering i datterselskap			4 272 878
Annen renteinntekt		5 228	633
Annen finansinntekt		4 072 922	4 175
Verdiøkning av markedsb. finansielle oml.m			34 598 078
Sum finansinntekter		4 078 150	38 875 764
Verdired. av markedsb. finansielle oml.midler		18 364 014	
Annen rentekostnad		94 431	121 249
Annen finanskostnad		190 906	10 472
Sum finanskostnader		18 649 351	131 721
Netto finans		-14 571 202	38 744 043
Ordinært resultat før skattekostnad			
Skattekostnad på ordinært resultat	2	253 890	
Ordinært resultat etter skattekostnad		-15 866 666	38 186 316
Årsresultat		-15 866 666	38 186 316
Årsresultat etter minoritetsinteresser		-15 866 666	38 186 316
Overføringer og disponeringer			
Tilleggsutbytte	3	3 250 000	2 000 000



Overføringer annen egenkapital	3	-19 116 666	36 186 316
Sum overføringer og disponeringer		-15 866 666	38 186 316



Organisasjonsnr: 989 181 629
SPIND HOLDING AS

BALANSE

Beløp i: NOK **Note** **2021** **2020**

BALANSE - EIENDELER

Anleggsmidler Immaterielle eiendeler

Varige driftsmidler

Tomter, bygninger og annen fast eiendom	4	1 633 055	1 633 055
Driftsløsøre, inventar, verktøy, kontorm.	4	155 467	182 467
Sum varige driftsmidler		1 788 522	1 815 522

Finansielle anleggsmidler

Investeringer i tilknyttet selskap	5	547 401	696 883
Lån til tilknyttet selskap og felles kontrollert virksomhet		193 156	
Investeringer i aksjer og andeler		32 118 016	50 486 030
Andre langsiktige fordringer		79 586	52 864
Sum finansielle anleggsmidler		32 938 159	51 235 777
Sum anleggsmidler		34 726 681	53 051 299

Omløpsmidler

Varer

Fordringer

Kundefordringer	6	214 589	344 352
Andre kortsiktige fordringer		19 134	12 963
Konsernfordringer		436 130	461 136
Sum fordringer		669 853	818 451

Bankinnskudd, kontanter og lignende

Bankinnskudd, kontanter o. l.	7	674 015	1 405 788
Sum bankinnskudd, kontanter og lignende		674 015	1 405 788

Sum omløpsmidler		1 343 868	2 224 239
-------------------------	--	------------------	------------------

SUM EIENDELER		36 070 549	55 275 538
----------------------	--	-------------------	-------------------

BALANSE - EGENKAPITAL OG GJELD



Egenkapital			
Innskutt egenkapital			
Selskapskapital	8	100 000	100 000
Overkurs	3	293 961	293 961
Sum innskutt egenkapital		393 961	393 961
Opptjent egenkapital			
Annen egenkapital	3	30 770 401	49 887 067
Sum opptjent egenkapital		30 770 401	49 887 067
Sum egenkapital		31 164 362	50 281 028
Gjeld			
Langsiktig gjeld			
Annen langsiktig gjeld			
Gjeld til			
kredittinstitusjoner		2 807 971	3 007 956
Langsiktig konserngjeld		150 000	150 000
Øvrig langsiktig gjeld			1 010 103
Sum annen langsiktig gjeld		2 957 971	4 168 059
Sum langsiktig gjeld		2 957 971	4 168 059
Kortsiktig gjeld			
Leverandørgjeld		338 972	370 476
Skyldig offentlige avgifter		182 172	188 547
Kortsiktig konserngjeld		1 069 398	-29 331
Annen kortsiktig gjeld		357 674	296 760
Sum kortsiktig gjeld		1 948 216	826 452
Sum gjeld		4 906 187	4 994 511
SUM EGENKAPITAL OG GJELD		36 070 549	55 275 539



Organisasjonsnr: 989 181 629
SPIND HOLDING AS

NOTEOPPLYSNINGER - SELSKAP - alle poster oppgitt i hele tall

Note

Antall årsverk i regnskapsåret
1.00

<u>Sum</u>	<u>Beløp</u>
<u>Balanseført verdi 31.12.</u>	<u>Varige driftsmidler Immaterielle eiend.</u>

Konsernregnskap

Morselskapet sitt navn

Forretningskontor for morselskapet

Begrunnelse for at datterselskap er utelatt fra konsolideringen

<u>Samlet beløp - tilknyttet selskap</u>	<u>Årets</u>	<u>Fjorårets</u>
--	--------------	------------------

<u>Samlet beløp - foretak i samme konsern</u>	<u>Årets</u>	<u>Fjorårets</u>
---	--------------	------------------

<u>Samlet beløp - foretak i samme konsern</u>	<u>Årets</u>	<u>Fjorårets</u>
---	--------------	------------------

<u>Samlet beløp - felles kontrollert virksomhet</u>	<u>Årets</u>	<u>Fjorårets</u>
---	--------------	------------------

<u>Pantstillelse</u>	<u>Beløp</u>
----------------------	--------------

<u>Beholdning av egne aksjer</u>	<u>Antall</u>	<u>Pålydende</u>	<u>Andel av aksjek.</u>
----------------------------------	---------------	------------------	-------------------------

Note



Noteopplysninger ut over minimumskravene for små foretak
Fullstendige noteopplysninger fremkommer av vedlagte PDF-dokument



**Årsregnskap 2021
for
Spind Holding AS**

Organisasjonsnr. 989181629

Utarbeidet av:

Frisikt Økonomi & Rådgivning AS
Autorisert regnskapsførerselskap
Lørenskogveien 75
1470 LØRENSKOG
Organisasjonsnr. 991606823





Spind Holding AS

Resultatregnskap

	Note	2021	2020
DRIFTSINNEKTER OG DRIFTSKOSTNADER			
Driftsinntekter			
Salgsinntekt		2 504 531	3 651 010
Annen driftsinntekt		13 309	103 662
Sum driftsinntekter		2 517 840	3 754 672
Driftskostnader			
Varekostnad		108 405	82 652
Lønnskostnad	1	1 397 091	1 184 364
Avskrivning på varige driftsmidler		27 000	77 783
Annen driftskostnad		2 026 917	2 967 600
Sum driftskostnader		3 559 414	4 312 399
DRIFTSRESULTAT		(1 041 574)	(557 727)
FINANSINNEKTER OG FINANSKOSTNADER			
Finansinntekter			
Verdiøkning av markedsb. finansielle oml.m		0	34 598 078
Inntekt på investering i datterselskap		0	4 272 878
Annen renteinntekt		5 228	633
Annen finansinntekt		4 072 922	4 175
Sum finansinntekter		4 078 150	38 875 764
Finanskostnader			
Verdired. av markedsb. finansielle oml.midler		18 364 014	0
Annen rentekostnad		94 431	121 249
Annen finanskostnad		190 906	10 472
Sum finanskostnader		18 649 351	131 721
NETTO FINANSPOSTER		(14 571 202)	38 744 043
ORDINÆRT RES. FØR SKATTEKOSTNAD		(15 612 775)	38 186 316
Skattekostnad på ordinært resultat	2	253 890	0
ORDINÆRT RESULTAT		(15 866 666)	38 186 316
ÅRSRESULTAT		(15 866 666)	38 186 316
OVERF. OG DISPONERINGER			
Tilleggsutbytte	3	3 250 000	2 000 000
Overføringer annen egenkapital	3	(19 116 666)	36 186 316
SUM OVERF. OG DISP.		(15 866 666)	38 186 316

Årsregnskap for Spind Holding AS

Organisasjonsnr. 989181629



Spind Holding AS

Balanse pr. 31.12.2021

	Note	31.12.2021	31.12.2020
EIENDELER			
ANLEGGSMIDLER			
Varige driftsmidler			
Tomter, bygninger og annen fast eiendom	4	1 633 055	1 633 055
Driftsløsøre, inventar, verktøy, kontorm.	4	155 467	182 467
Sum varige driftsmidler		1 788 522	1 815 522
Finansielle anleggsmidler			
Investeringer i tilknyttet selskap	5	547 401	696 883
Lån til tilknyttet selskap		193 156	0
Investeringer i aksjer og andeler		32 118 016	50 486 030
Andre langsiktige fordringer		79 586	52 864
Sum finansielle anleggsmidler		32 938 159	51 235 777
SUM ANLEGGSMIDLER		34 726 681	53 051 299
OMLØPSMIDLER			
Fordringer			
Kundefordringer	6	214 589	344 352
Fordringer på konsernselskap		436 130	461 136
Andre kortsiktige fordringer		19 134	12 963
Sum fordringer		669 853	818 451
Bankinnskudd, kontanter o.l.	7	674 015	1 405 788
SUM OMLØPSMIDLER		1 343 868	2 224 239
SUM EIENDELER		36 070 549	55 275 538



Spind Holding AS

Balanse pr. 31.12.2021

	Note	31.12.2021	31.12.2020
EGENKAPITAL OG GJELD			
EGENKAPITAL			
Innskutt egenkapital			
Selskapskapital	8	100 000	100 000
Overkurs	3	293 961	293 961
Sum innskutt egenkapital		393 961	393 961
Opptjent egenkapital			
Annen egenkapital	3	30 770 401	49 887 067
Sum opptjent egenkapital		30 770 401	49 887 067
SUM EGENKAPITAL		31 164 362	50 281 028
GJELD			
LANGSIKTIG GJELD			
Annen langsiktig gjeld			
Gjeld til kredittinstitusjoner		2 807 971	3 007 956
Langsiktig gjeld til konsernselskap		150 000	150 000
Øvrig langsiktig gjeld		0	1 010 103
Sum annen langsiktig gjeld		2 957 971	4 168 059
SUM LANGSIKTIG GJELD		2 957 971	4 168 059
KORTSIKTIG GJELD			
Leverandørgjeld		338 972	370 476
Skyldig offentlige avgifter		182 172	188 547
Kortsiktig gjeld til konsernselskap		1 069 398	(29 331)
Annen kortsiktig gjeld		357 674	296 760
SUM KORTSIKTIG GJELD		1 948 216	826 452
SUM GJELD		4 906 187	4 994 511
SUM EGENKAPITAL OG GJELD		36 070 549	55 275 539

Oslo 30.06.2022

Jens Ove Johannessen
styreleder



Spind Holding AS

Noter 2021

Noter 2021 SPIND HOLDING AS

Regnskapsprinsipper

Årsregnskapet er satt opp i samsvar med regnskapsloven og god regnskapsskikk for små foretak.

Salgsinntekter

Inntektsføring ved salg av varer skjer på leveringstidspunktet. Tjenester inntektsføres etter hvert som de leveres.

Klassifisering og vurdering av balanseposter

Omløpsmidler og kortsiktig gjeld omfatter poster som knytter seg til varekretsløpet. For andre poster enn kundefordringer omfattes poster som forfaller til betaling innen ett år etter transaksjonsdagen. Anleggsmidler er eiendeler bestemt til varig eie og bruk. Langsiktig gjeld er gjeld som forfaller senere enn ett år etter transaksjonsdagen.

Omløpsmidler vurderes til laveste av anskaffelseskost og virkelig verdi. Kortsiktig gjeld balanseføres til nominelt beløp på etableringstidspunktet.

Anleggsmidler vurderes til anskaffelseskost. Varige anleggsmidler avskrives etter en fornuftig avskrivningsplan. Anleggsmidlene nedskrives til virkelig verdi ved verdifall som ikke forventes å være forbigående. Langsiktig gjeld med unntak av andre avsetninger balanseføres til nominelt beløp på etableringstidspunktet.

Fordringer

Kundefordringer og andre fordringer er oppført i balansen til pålydende etter fradrag for avsetning til forventet tap. Avsetning til tap gjøres på grunnlag av individuelle vurderinger av de enkelte fordringene. I tillegg gjøres det for øvrige kundefordringer en uspesifisert avsetning for å dekke antatt tap.

Varige driftsmidler

Varige driftsmidler balanseføres og avskrives over driftsmidlenes levetid dersom de har antatt levetid over 3 år og har en kostpris som overstiger kr 15.000. Direkte vedlikehold av driftsmidler kostnadsføres løpende under driftskostnader, mens påkostninger eller forbedringer tillegges driftsmidlets kostpris og avskrives i takt med driftsmidlet.

Forøvrig er følgende regnskapsprinsipper anvendt:

FIFO-metoden for tilordning av anskaffelseskost for ombyttbare finansielle eiendeler, laveste verdis prinsipp for markedsbaserte finansielle omløpsmidler, forsikret

Noter for Spind Holding AS

Organisasjonsnr. 989181629



Spind Holding AS

Noter 2021

pensjonsforpliktelse er ikke balanseført - kostnaden er lik premien, pensjonsforpliktelser knyttet til AFP-ordningen er ikke balanseført, leieavtaler er ikke balanseført, langsiktige tilvirkningskontrakter er inntektsført etter fullført kontrakt metoden, pengeposter i utenlandsk valuta er verdsatt til kursen ved regnskapsårets slutt og kostmetoden er benyttet for investeringer i datterselskap/tilknyttet selskap. Egne utgifter til forskning og utvikling og til utvikling av rettigheter er kostnadsført. Utbytte er inntektsført samme år som det er avsatt i datterselskap/tilknyttet selskap, dersom det er sannsynlig at beløpet vil mottas. Ved utbytte som overstiger andel av tilbakeholdt resultat etter kjøpet representerer den overskytende del tilbakebetaling av investert kapital, og er fratrukket investeringens verdi i balansen.

Skatt

Skattekostnaden i resultatregnskapet omfatter både periodens betalbare skatt og endring i utsatt skatt. Utsatt skatt er beregnet med 22% på grunnlag av de midlertidige forskjeller som eksisterer mellom regnskapsmessige og skattemessige verdier, samt skattemessig underskudd til fremføring ved utgangen av regnskapsåret. Skatteøkende og skattereduserende midlertidige forskjeller som reverserer eller kan reversere i samme periode er utlignet og skattevirkningen er beregnet på nettogrunnlaget. Selskapet har ikke endret regnskapsprinsipp fra 2020 til 2021.

Note 1 - Lønnskostnad

	I år	I fjor
Lønn	1 216 438	1 037 569
Arbeidsgiveravgift	171 518	146 795
Andre lønnsrelaterte ytelser	9 135	0
Totalt	1 397 091	1 184 364

Selskapet har hatt en ansatt i inntektsåret.

Selskapet er ikke pliktig til å ha tjenestepensjonsordning etter lov om obligatorisk tjenestepensjon.

Ytelser til ledende personer:

Daglig leder/styreleder: 1 103 846

Note 2 - Skattekostnad på ordinært resultat

Noter for Spind Holding AS

Organisasjonsnr. 989181629



Spind Holding AS

Noter 2021

Grunnlag for skattekostnad, endring i utsatt skatt og betalbar skatt

Resultat før skattekostnad	-15 612 775
+/- Endr. forskj. som inngår i grl. uts. skatt/sk.fordel	1 108 139
+/- Permanente forskjeller	14 504 636
= Grunnlag for årets skattekostnad	0
+/- Endr. forskj, som inngår i grl. uts. skatt/skattefordel	-1 109 316
+/- Endring i underskudd, kreditfradrag mv til fremføring	1 109 316
= Grunnlag for betalbar skatt i resultatregnskapet	0
= Skattepl. inntekt (gr.lag for betalbar skatt i balansen)	0

Fordeling av skattekostnaden

Betalbar skatt (gr.l. for betalbar skatt i resultat x sats)	0
+/- Endring i utsatt skatt/skattefordel	0
= Skattekostnad (grunnlag for årets skattekostnad x sats)	0
+/- For mye/lite avsatt skatt i fjor og andre skattekostnader	253 890
= Skattekostnad i resultatregnskapet	253 890

Betalbar skatt i balansen

Betalbar skatt i skattekostnaden	0
= Betalbar skatt i balansen	0

Note 3 - Overkurs

	Aksjekapital / selskapskapital	Overkurs	Annen egenkapital	Sum egenkapital
Pr 1.1.	100 000	293 961	49 887 067	50 281 028
-Til årets resultat			-15 866 666	-15 866 666
-Tilleggsutbytte			-3 250 000	-3 250 000
+/-Andre transaksjoner:				
Pr 31.12.	100 000	293 961	30 770 401	31 164 362

Note 4 - Driftsløsøre, inventar, verktøy, kontorm.

	Tomter, bygninger	Driftsløsøre,	Sum	
Noter for Spind Holding AS				Organisasjonsnr. 989181629



Spind Holding AS

Noter 2021

	og annen fast eiendom	inventar, verktøy, kontorm.	
Anskaffelseskost pr. 1/1	350 525	135 000	485 525
+ Tilgang	0	0	0
- Avgang	0	0	0
Anskaffelseskost pr. 31/12	350 525	135 000	485 525
Akk. av/nedskr. pr 1/1	0	13 500	13 500
+ Ordinære avskrivninger	0	27 000	27 000
+ Avskr. på oppskrivning	0	0	0
- Tilbakeført avskrivning	0	0	0
+ Ekstraord nedskrivninger	0	0	0
Akk. av/nedskr. pr. 31/12	0	40 500	40 500
Balanseført verdi pr 31/12	350 525	94 500	445 025
Procentsats for ord.avskr	100-1	20-20	

Note 5 - Investeringer i tilknyttet selskap

Investering i datterselskap

Selskap	eierandel	Sted	EK 31.12	Resultat 31.12
Ucan2 Bedrift Holding AS	100%	Oslo		

Investering i tilknyttet selskap

ANG AS	50%	Oslo
Farsund Gruppen AS	50%	Farsund
Tind of Norway AS	50%	Oslo

Note 6 - Kundefordringer

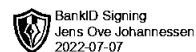
Kundefordringer er vurdert til pålydende, nedskrevet med forventet tap på fordringer. Det er ikke tapsført kundefordringer i løpet av 2021.

	2021	2020
Kundefordringer	214 589	344 352

Note 7 - Bankinnskudd, kontanter o.l.

I posten for bankinnskudd inngår egen konto for bundne skattetreksmidler med kr 38 557

Note 8 - Selskapskapital



**Årsregnskap 2021
for
Spind Holding AS**

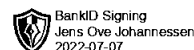
Organisasjonsnr. 989181629

Utarbeidet av:

Frisikt Økonomi & Rådgivning AS
Autorisert regnskapsførerselskap
Lørenskogveien 75
1470 LØRENSKOG
Organisasjonsnr. 991606823



Spind Holding AS

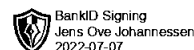


Resultatregnskap

	Note	2021	2020
DRIFTSINNEKTER OG DRIFTSKOSTNADER			
Driftsinntekter			
Salgsinntekt		2 504 531	3 651 010
Annen driftsinntekt		13 309	103 662
Sum driftsinntekter		2 517 840	3 754 672
Driftskostnader			
Varekostnad		108 405	82 652
Lønnskostnad	1	1 397 091	1 184 364
Avskrivning på varige driftsmidler		27 000	77 783
Annen driftskostnad		2 026 917	2 967 600
Sum driftskostnader		3 559 414	4 312 399
DRIFTSRESULTAT		(1 041 574)	(557 727)
FINANSINNEKTER OG FINANSKOSTNADER			
Finansinntekter			
Verdiøkning av markedsb. finansielle oml.m		0	34 598 078
Inntekt på investering i datterselskap		0	4 272 878
Annen renteinntekt		5 228	633
Annen finansinntekt		4 072 922	4 175
Sum finansinntekter		4 078 150	38 875 764
Finanskostnader			
Verdired. av markedsb. finansielle oml.midler		18 364 014	0
Annen rentekostnad		94 431	121 249
Annen finanskostnad		190 906	10 472
Sum finanskostnader		18 649 351	131 721
NETTO FINANSPOSTER		(14 571 202)	38 744 043
ORDINÆRT RES. FØR SKATTEKOSTNAD		(15 612 775)	38 186 316
Skattekostnad på ordinært resultat	2	253 890	0
ORDINÆRT RESULTAT		(15 866 666)	38 186 316
ÅRSRESULTAT		(15 866 666)	38 186 316
OVERF. OG DISPONERINGER			
Tilleggsutbytte	3	3 250 000	2 000 000
Overføringer annen egenkapital	3	(19 116 666)	36 186 316
SUM OVERF. OG DISP.		(15 866 666)	38 186 316



Spind Holding AS

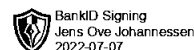


Balanse pr. 31.12.2021

	Note	31.12.2021	31.12.2020
EIENDELER			
ANLEGGSMIDLER			
Varige driftsmidler			
Tomter, bygninger og annen fast eiendom	4	1 633 055	1 633 055
Driftsløsøre, inventar, verktøy, kontorm.	4	155 467	182 467
Sum varige driftsmidler		1 788 522	1 815 522
Finansielle anleggsmidler			
Investeringer i tilknyttet selskap	5	547 401	696 883
Lån til tilknyttet selskap		193 156	0
Investeringer i aksjer og andeler		32 118 016	50 486 030
Andre langsiktige fordringer		79 586	52 864
Sum finansielle anleggsmidler		32 938 159	51 235 777
SUM ANLEGGSMIDLER		34 726 681	53 051 299
OMLØPSMIDLER			
Fordringer			
Kundefordringer	6	214 589	344 352
Fordringer på konsernselskap		436 130	461 136
Andre kortsiktige fordringer		19 134	12 963
Sum fordringer		669 853	818 451
Bankinnskudd, kontanter o.l.	7	674 015	1 405 788
SUM OMLØPSMIDLER		1 343 868	2 224 239
SUM EIENDELER		36 070 549	55 275 538



Spind Holding AS

**Balanse pr. 31.12.2021**

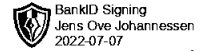
	Note	31.12.2021	31.12.2020
EGENKAPITAL OG GJELD			
EGENKAPITAL			
Innskutt egenkapital			
Selskapskapital	8	100 000	100 000
Overkurs	3	293 961	293 961
Sum innskutt egenkapital		393 961	393 961
Opptjent egenkapital			
Annen egenkapital	3	30 770 401	49 887 067
Sum opptjent egenkapital		30 770 401	49 887 067
SUM EGENKAPITAL		31 164 362	50 281 028
GJELD			
LANGSIKTIG GJELD			
Annen langsiktig gjeld			
Gjeld til kredittinstitusjoner		2 807 971	3 007 956
Langsiktig gjeld til konsernselskap		150 000	150 000
Øvrig langsiktig gjeld		0	1 010 103
Sum annen langsiktig gjeld		2 957 971	4 168 059
SUM LANGSIKTIG GJELD		2 957 971	4 168 059
KORTSIKTIG GJELD			
Leverandørgjeld		338 972	370 476
Skyldig offentlige avgifter		182 172	188 547
Kortsiktig gjeld til konsernselskap		1 069 398	(29 331)
Annen kortsiktig gjeld		357 674	296 760
SUM KORTSIKTIG GJELD		1 948 216	826 452
SUM GJELD		4 906 187	4 994 511
SUM EGENKAPITAL OG GJELD		36 070 549	55 275 539

Oslo 30.06.2022

Jens Ove Johannessen
styreleder



Spind Holding AS



Noter 2021

Noter 2021 SPIND HOLDING AS

Regnskapsprinsipper

Årsregnskapet er satt opp i samsvar med regnskapsloven og god regnskapsskikk for små foretak.

Salgsinntekter

Inntektsføring ved salg av varer skjer på leveringstidspunktet. Tjenester inntektsføres etter hvert som de leveres.

Klassifisering og vurdering av balanseposter

Omløpsmidler og kortsiktig gjeld omfatter poster som knytter seg til varekretsløpet. For andre poster enn kundefordringer omfattes poster som forfaller til betaling innen ett år etter transaksjonsdagen. Anleggsmidler er eiendeler bestemt til varig eie og bruk. Langsiktig gjeld er gjeld som forfaller senere enn ett år etter transaksjonsdagen.

Omløpsmidler vurderes til laveste av anskaffelseskost og virkelig verdi. Kortsiktig gjeld balanseføres til nominelt beløp på etableringstidspunktet.

Anleggsmidler vurderes til anskaffelseskost. Varige anleggsmidler avskrives etter en fornuftig avskrivningsplan. Anleggsmidlene nedskrives til virkelig verdi ved verdifall som ikke forventes å være forbigående. Langsiktig gjeld med unntak av andre avsetninger balanseføres til nominelt beløp på etableringstidspunktet.

Fordringer

Kundefordringer og andre fordringer er oppført i balansen til pålydende etter fradrag for avsetning til forventet tap. Avsetning til tap gjøres på grunnlag av individuelle vurderinger av de enkelte fordringene. I tillegg gjøres det for øvrige kundefordringer en uspesifisert avsetning for å dekke antatt tap.

Varige driftsmidler

Varige driftsmidler balanseføres og avskrives over driftsmidlenes levetid dersom de har antatt levetid over 3 år og har en kostpris som overstiger kr 15.000. Direkte vedlikehold av driftsmidler kostnadsføres løpende under driftskostnader, mens påkostninger eller forbedringer tillegges driftsmidlets kostpris og avskrives i takt med driftsmidlet.

Forøvrig er følgende regnskapsprinsipper anvendt:

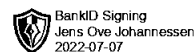
FIFO-metoden for tilordning av anskaffelseskost for ombyttbare finansielle eiendeler,

Noter for Spind Holding AS

Organisasjonsnr. 989181629



Spind Holding AS



Noter 2021

laveste verdis prinsipp for markedsbaserte finansielle omløpsmidler, forsikret pensjonsforpliktelse er ikke balanseført - kostnaden er lik premien, pensjonsforpliktelser knyttet til AFP-ordningen er ikke balanseført, leieavtaler er ikke balanseført, langsiktige tilvirkningskontrakter er inntektsført etter fullført kontrakt metoden, pengeposter i utenlandsk valuta er verdsatt til kursen ved regnskapsårets slutt og kostmetoden er benyttet for investeringer i datterselskap/tilknyttet selskap. Egne utgifter til forskning og utvikling og til utvikling av rettigheter er kostnadsført. Utbytte er inntektsført samme år som det er avsatt i datterselskap/tilknyttet selskap, dersom det er sannsynlig at beløpet vil mottas. Ved utbytte som overstiger andel av tilbakeholdt resultat etter kjøpet representerer den overskytende del tilbakebetaling av investert kapital, og er fratrukket investeringens verdi i balansen.

Skatt

Skattekostnaden i resultatregnskapet omfatter både periodens betalbare skatt og endring i utsatt skatt. Utsatt skatt er beregnet med 22% på grunnlag av de midlertidige forskjeller som eksisterer mellom regnskapsmessige og skattemessige verdier, samt skattemessig underskudd til fremføring ved utgangen av regnskapsåret. Skatteøkende og skattereduserende midlertidige forskjeller som reverserer eller kan reversere i samme periode er utlignet og skattevirkningen er beregnet på nettogrunnlaget. Selskapet har ikke endret regnskapsprinsipp fra 2020 til 2021.

Note 1 - Lønnskostnad

	I år	I fjor
Lønn	1 216 438	1 037 569
Arbeidsgiveravgift	171 518	146 795
Andre lønnsrelaterte ytelser	9 135	0
Totalt	1 397 091	1 184 364

Selskapet har hatt en ansatt i inntektsåret.

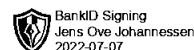
Selskapet er ikke pliktig til å ha tjenstepensjonsordning etter lov om obligatorisk tjenstepensjon.

Ytelser til ledende personer:

Daglig leder/styreleder: 1 103 846



Spind Holding AS



Noter 2021

Note 2 - Skattekostnad på ordinært resultat

Grunnlag for skattekostnad, endring i utsatt skatt og betalbar skatt

Resultat før skattekostnad	-15 612 775
+/- Endr. forskj. som ikke inngår i grl. uts. skatt/sk.fordel	1 108 139
+/- Permanente forskjeller	14 504 636
= Grunnlag for årets skattekostnad	0
+/- Endr. forskj, som inngår i grl. uts. skatt/skattefordel	-1 109 316
+/- Endring i underskudd, kreditfradrag mv til fremføring	1 109 316
= Grunnlag for betalbar skatt i resultatregnskapet	0
= Skattepl. inntekt (gr.lag for betalbar skatt i balansen)	0

Fordeling av skattekostnaden

Betalbar skatt (gr.l. for betalbar skatt i resultat x sats)	0
+/- Endring i utsatt skatt/skattefordel	0
= Skattekostnad (grunnlag for årets skattekostnad x sats)	0
+/- For mye/lite avsatt skatt i fjor og andre skattekostnader	253 890
= Skattekostnad i resultatregnskapet	253 890

Betalbar skatt i balansen

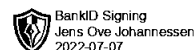
Betalbar skatt i skattekostnaden	0
= Betalbar skatt i balansen	0

Note 3 - Overkurs

	Aksjekapital / selskapskapital	Overkurs	Annen egenkapital	Sum egenkapital
Pr 1.1.	100 000	293 961	49 887 067	50 281 028
-Til årets resultat			-15 866 666	-15 866 666
-Tilleggsutbytte			-3 250 000	-3 250 000
+/-Andre transaksjoner:				
Pr 31.12.	100 000	293 961	30 770 401	31 164 362



Spind Holding AS



BankID Signing
Jens Ove Johannessen
2022-07-07

Noter 2021

Note 4 - Driftsløsøre, inventar, verktøy, kontorm.

	Tomter, bygninger og annen fast eiendom	Driftsløsøre, inventar, verktøy, kontorm.	Sum
Anskaffelseskost pr. 1/1	350 525	135 000	485 525
+ Tilgang	0	0	0
- Avgang	0	0	0
Anskaffelseskost pr. 31/12	350 525	135 000	485 525
Akk. av/nedskr. pr 1/1	0	13 500	13 500
+ Ordinære avskrivninger	0	27 000	27 000
+ Avskr. på oppskrivning	0	0	0
- Tilbakeført avskrivning	0	0	0
+ Ekstraord nedskrivninger	0	0	0
Akk. av/nedskr. pr. 31/12	0	40 500	40 500
Balanseført verdi pr 31/12	350 525	94 500	445 025
Prosentats for ord.avskr	100-1	20-20	

Note 5 - Investeringer i tilknyttet selskap

Investering i datterselskap

Selskap	eierandel	Sted	EK 31.12	Resultat 31.12
Ucan2 Bedrift Holding AS	100%	Oslo		
Investering i tilknyttet selskap				
ANG AS	50%	Oslo		
Farsund Gruppen AS	50%	Farsund		
Tind of Norway AS	50%	Oslo		

Note 6 - Kundefordringer

Kundefordringer er vurdert til pålydende, nedskrevet med forventet tap på fordringer. Det er ikke tapsført kundefordringer i løpet av 2021.

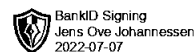
	2021	2020
Kundefordringer	214 589	344 352

Note 7 - Bankinnskudd, kontanter o.l.

I posten for bankinnskudd inngår egen konto for bundne skattetreksmidler med kr 38 557



Spind Holding AS



Noter 2021

Note 8 - Selskapskapital

Selskapet har 1 aksjer pålydende kr 100 000 pr. aksje, samlet aksjekapital utgjør kr 100 000.

Selskapet har en aksjonær:

Navn	Antall Eierandel
Jens Ove Johannessen	1 100,00 %



ADO Revisjon AS

Medlem av Den norske Revisorforening

UAVHENGIG REVISORS BERETNING
Til generalforsamlingen i Spind Holding AS

Uttalelse om revisjonen av årsregnskapet

Konklusjon

Vi har revidert selskapet Spind Holding AS' årsregnskap som viser et underskudd på kr 15.866.666. Årsregnskapet består av balanse per 31. desember 2021, resultatregnskap for regnskapsåret avsluttet per denne datoen og noter til årsregnskapet, herunder et sammendrag av viktige regnskapsprinsipper.

Etter vår mening

- oppfyller årsregnskapet gjeldende lovkrav, og
- årsregnskapet gir et rettviseende bilde av selskapets finansielle stilling per 31. desember 2021 og av dets resultater for regnskapsåret avsluttet per denne datoen i samsvar med regnskapslovens regler og god regnskapsskikk i Norge.

Grunnlag for konklusjonen

Vi har gjennomført revisjonen i samsvar med de internasjonale revisjonsstandardene International Standards on Auditing (ISA-ene). Våre oppgaver og plikter i henhold til disse standardene er beskrevet nedenfor under Revisors oppgaver og plikter ved revisjonen av årsregnskapet. Vi er uavhengige av selskapet slik det kreves i lov, forskrift og International Code of Ethics for Professional Accountants (inkludert internasjonale uavhengighetsstandarder) utstedt av the International Ethics Standards Board for Accountants (IESBA-reglene), og har overholdt våre øvrige etiske forpliktelser i samsvar med disse kravene. Innhentet revisjonsbevis er etter vår vurdering tilstrekkelig og hensiktsmessig som grunnlag for vår konklusjon.

Ledelsens ansvar for årsregnskapet

Styret og daglig leder (ledelsen) er ansvarlig for å utarbeide årsregnskapet og for at det gir et rettviseende bilde i samsvar med regnskapslovens regler og god regnskapsskikk i Norge. Ledelsen er også ansvarlig for slik intern kontroll som den finner nødvendig for å kunne utarbeide et årsregnskap som ikke inneholder vesentlig feilinformasjon, verken som følge av misligheter eller utilsiktede feil.

Ved utarbeidelsen av årsregnskapet må ledelsen ta standpunkt til selskapets evne til fortsatt drift og opplyse om forhold av betydning for fortsatt drift. Forutsetningen om fortsatt drift skal legges til grunn for årsregnskapet så lenge det ikke er sannsynlig at virksomheten vil bli avvirket.

Revisors oppgaver og plikter ved revisjonen av årsregnskapet

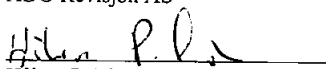
Vårt mål er å oppnå betryggende sikkerhet for at årsregnskapet som helhet ikke inneholder vesentlig feilinformasjon, verken som følge av misligheter eller utilsiktede feil, og å avgi en revisjonsberetning som inneholder vår konklusjon. Betyggende sikkerhet er en høy grad av sikkerhet, men ingen garanti for at en revisjon utført i samsvar med ISA-ene, alltid vil avdekke vesentlig feilinformasjon som eksisterer. Feilinformasjon kan oppstå som følge av misligheter eller utilsiktede feil. Feilinformasjon blir vurdert som vesentlig dersom den enkeltvis eller samlet med rimelighet kan forventes å påvirke økonomiske beslutninger som brukerne foretar basert på årsregnskapet.

For revisors oppgaver og plikter se: <https://revisorforeningen.no/om-revisjon/revisjonsberetning-revisors-oppgaver-og-plikter/>

Andre forhold

Foregående periodes regnskap ble ikke revidert.

Oslo, 30.06.2022
ADO Revisjon AS


Håkon P. Lie
Statsautorisert revisor

POSTADRESSE	BESØKADRESSE	TELEFON	E-POST	BANKGIRO	ORG. NR.
Boks 1005 Hof 0218 Oslo	Engebrets vei 3 0275 Oslo	97160677	hakon.lie@adorevisjon.no	9680.36.05758	993 231 924MVA