



ÅRSREGNSKAPET FOR REGNSKAPSÅRET 2018 - GENERELL INFORMASJON

Enheten

Organisasjonsnummer: 915 266 827
Organisasjonsform: Aksjeselskap
Foretaksnavn: BIØRNSBORGBAKKEN 19 AS
Forretningsadresse: Østlandbakken 4
3770 KRAGERØ

Regnskapsår

Årsregnskapets periode: 01.01.2018 - 31.12.2018

Konsern

Morselskap i konsern: Nei

Regnskapsregler

Regler for små foretak benyttet: Ja
Benyttet ved utarbeidelsen av årsregnskapet til selskapet: Regnskapslovens alminnelige regler

Årsregnskapet fastsatt av kompetent organ

Bekreftet av representant for selskapet: Rune Alexander Pedersen
Dato for fastsettelse av årsregnskapet: 30.06.2019

Grunnlag for avgivelse

År 2018: Årsregnskapet er elektronisk innlevert
År 2017: Tall er hentet fra elektronisk innlevert årsregnskap fra 2018

Det er ikke krav til at årsregnskapet m.v. som sendes til Regnskapsregisteret er undertegnet. Kontrollen på at dette er utført ligger hos revisor/enhetens øverste organ. Sikkerheten ivaretas ved at innsender har rolle/rettighet for innsending av årsregnskapet via Altinn, og ved at det bekreftes at årsregnskapet er fastsatt av kompetent organ.

Brønnøysundregistrene, 26.05.2021



Resultatregnskap

Beløp i: NOK	Note	2018	2017
RESULTATREGNSKAP			
Inntekter			
Salgsinntekt		8 069 573	1 782 096
Annen driftsinntekt		49 421	99 500
Sum inntekter		8 118 994	1 881 596
Kostnader			
Varekostnad		4 791 564	1 027 000
Lønnskostnad	3	652 617	
Annen driftskostnad		150 804	201 199
Sum kostnader		5 594 985	1 228 199
Driftsresultat		2 524 009	653 397
Finansinntekter og finanskostnader			
Annen renteinntekt		5 367	21
Sum finansinntekter		5 367	21
Annen rentekostnad		163 005	382 543
Sum finanskostnader		163 005	382 543
Netto finans		-157 638	-382 522
Ordinært resultat før skattekostnad		2 366 371	270 875
Skattekostnad på ordinært resultat		238 403	
Ordinært resultat etter skattekostnad		2 127 968	270 875
Årsresultat		2 127 968	270 875
Årsresultat etter minoritetsinteresser		2 127 968	270 875
Totalresultat		2 127 968	270 875
Overføringer og disponeringer			
Udekket tap		1 330 327	270 875
Overføringer til/fra annen egenkapital		797 641	



Resultatregnskap

Beløp i: NOK	Note	2018	2017
Sum overføringer og disponeringer		2 127 968	270 875



Balanse

Beløp i: NOK	Note	2018	2017
BALANSE - EIENDELER			
Anleggsmidler			
Immaterielle eiendeler			
Tomter, bygninger og annen fast eiendom	4		
Sum anleggsmidler		0	0
Omløpsmidler			
Varer			
Sum varer	4	1 089 000	5 452 901
Fordringer			
Andre fordringer		215 324	223 654
Sum fordringer		215 324	223 654
Bankinnskudd, kontanter og lignende			
Bankinnskudd, kontanter og lignende		897 963	7 234
Sum bankinnskudd, kontanter og lignende		897 963	7 234
Sum omløpsmidler		2 202 287	5 683 789
SUM EIENDELER		2 202 287	5 683 789
BALANSE - EGENKAPITAL OG GJELD			
Egenkapital			
Innskutt egenkapital			
Selskapskapital	2	30 000	30 000
Sum innskutt egenkapital		30 000	30 000
Opptjent egenkapital			
Annen egenkapital	2		
Udekket tap	2		1 330 327
Sum opptjent egenkapital			-1 330 327



Balanse

Beløp i: NOK	Note	2018	2017
Sum egenkapital		30 000	-1 300 327
Gjeld			
Langsiktig gjeld			
Annen langsiktig gjeld			
Gjeld til kredittinstitusjoner	4		6 677 242
Sum annen langsiktig gjeld			6 677 242
Sum langsiktig gjeld		0	6 677 242
Kortsiktig gjeld			
Leverandørgjeld		83 819	125 810
Betalbar skatt		147	
Utbytte		1 435 897	180 000
Annen kortsiktig gjeld		652 423	1 063
Sum kortsiktig gjeld		2 172 286	306 873
Sum gjeld		2 172 286	6 984 116
SUM EGENKAPITAL OG GJELD		2 202 287	5 683 789



Årsrapport 2018

Biørnsborgbakken 19 AS

Organisasjonsnummer 915 266 827

Årsregnskap
* Resultatregnskap
* Balanse
* Noter til regnskapet



Resultatregnskap

Biørnsborgbakken 19 AS

Driftsinntekter og driftskostnader	Note	2018	2017
Salgsinntekt		8 069 573	1 782 096
Annen driftsinntekt		49 421	99 500
Sum driftsinntekter		8 118 994	1 881 596
Varekostnad		4 791 564	1 027 000
Lønnskostnad	3	652 617	0
Annen driftskostnad		150 804	201 199
Sum driftskostnader		5 594 985	1 228 199
Driftsresultat		2 524 009	653 397
Finansinntekter og finanskostnader			
Annen renteinntekt		5 367	21
Annen rentekostnad		163 005	382 543
Resultat av finansposter		-157 638	-382 522
Ordinært resultat før skattekostnad		2 366 371	270 875
Skattekostnad på ordinært resultat		238 403	0
Ordinært resultat		2 127 968	270 875
Arsresultat		2 127 968	270 875
Overføringer			
Avsatt til dekning av tidligere udekket tap		1 330 327	270 875
Avsatt til annen egenkapital		797 641	0
Sum overføringer		2 127 968	270 875





Balanse Biørnsborgbakken 19 AS


Eiendeler	Note	2018	2017
Omløpsmidler			
Lager av varer og annen beholdning	4	1 089 000	5 452 901
Andre kortsiktige fordringer		215 324	223 654
Sum fordringer		215 324	223 654
Bankinnskudd, kontanter o.l.		897 963	7 234
Sum omløpsmidler		2 202 287	5 683 789
Sum eiendeler		2 202 287	5 683 789
Egenkapital og gjeld			
Innskutt egenkapital			
Aksjekapital	2	30 000	30 000
Sum innskutt egenkapital		30 000	30 000
Opptjent egenkapital			
Udekket tap	2	0	-1 330 327
Sum opptjent egenkapital		0	-1 330 327
Sum egenkapital		30 000	-1 300 327
Gjeld			
Gjeld til kredittinstitusjoner	4	0	6 677 242
Sum annen langsiktig gjeld		0	6 677 242
Leverandørgjeld		83 819	125 810
Betalbar skatt		147	0
Mellomværende konsern		1 435 897	180 000
Annen kortsiktig gjeld		652 423	1 063
Sum kortsiktig gjeld		2 172 286	306 873
Sum gjeld		2 172 286	6 984 116
Sum egenkapital og gjeld		2 202 287	5 683 789

Porsgrunn 06 06 2019
Styret i Biørnsborgbakken 19 AS


Arild Arne Pettersen
styreleder


Per Bosvik
styremedlem


Rune Alexander Pedersen
daglig leder/styremedlem


Tommy Edvardsen
styremedlem



Note 1 Regnskapsprinsipper

Årsregnskapet er satt opp i samsvar med regnskapsloven og god regnskapsskikk for små foretak.

Inntekter

Inntekter ved salg av varer og tjenester vurderes til virkelig verdi av vederlaget, netto etter fradrag for merverdiavgift og eventuelle rabatter. Inntektsføring ved salg av varer skjer på leveringstidspunktet. Tjenester inntektsføres etterhvert som de utføres.

Kostnader

Utgifter sammenstilles med og kostnadsføres samtidig med de inntekter utgiftene kan henføres til. Utgifter som ikke direkte kan henføres til inntekter, kostnadsføres når de påløper.

Anleggsmidler og langsiktig gjeld

Anleggsmidler omfatter eiendeler bestemt til varig eie og bruk. Anleggsmidler vurderes til anskaffelseskost. Varige driftsmidler balanseføres og avskrives planmessig over driftsmidlets forventede økonomiske levetid. Nedskrivning til virkelig verdi foretas ved verdifall som forventes å ikke være av forbigående art. Nedskrivning reverseres når grunnlaget for nedskrivning ikke lenger er til stede. Langsiktig gjeld omfatter normalt poster som forfaller til betaling senere enn ett år etter siste dag i regnskapsåret. Langsiktig gjeld balanseføres til nominelt mottatt beløp på etableringstidspunktet.

Varelager

Lager av varer er vurdert til det laveste av anskaffelseskost etter FIFO prinsippet, og netto salgsverdi. Egentilvirkede ferdigvarer og varer under tilvirkning vurderes til variabel tilvirkningskost.

Omløpsmidler og kortsiktig gjeld

Omløpsmidler og kortsiktig gjeld omfatter normalt poster som forfaller til betaling innen ett år etter siste dag i regnskapsåret, samt poster som knytter seg til varekretsløpet. Omløpsmidler vurderes til laveste verdi av anskaffelseskost og antatt virkelig verdi. Kortsiktig gjeld vurderes til høyeste verdi av pålydende og antatt virkelig verdi.

Fordringer

Kundefordringer og andre fordringer oppføres til pålydende etter fradrag for avsetning til forventet tap. Avsetning til tap gjøres på grunnlag av en individuell vurdering av de enkelte fordringene. I tillegg gjøres det for øvrige kundefordringer en uspesifisert avsetning for å dekke antatt tap.

Skatt

Skattekostnaden i resultatregnskapet sammenstilles med det regnskapsmessige resultatet, og omfatter periodens betalbare skatt og endring i utsatt skatt. Utsatt skatt beregnes med aktuell skattesats på grunnlag av de midlertidige forskjeller som eksisterer mellom regnskapsmessige og skattemessige verdier, samt ligningsmessig underskudd til fremføring. Skatteøkende og skattereduserende midlertidige forskjeller som reverserer eller kan reversere i samme periode er utlignet og nettoført. Utsatt skattefordel blir ikke bokført.

Note 2 Aksjonærer

Aksjekapitalen i Biørnsborgbakken 19 AS pr. 31.12 består av:

	Antall	Pålydende	Bokført
Ordinære aksjer	300	100,00	30 000
Sum	300		30 000

Eierstruktur

De største aksjonærene i % pr. 31.12 var:

	Ordinære	Eierandel	Stemmeandel
Skagerak Eiendom AS	300	100,0	100,0
Totalt antall aksjer	300	100,0	100,0

Det er avgitt brutto konsernbidrag til mor- og søsterselskap med tilsammen kr 1.035.897.



Note 3 Lønnskostnader, antall ansatte, godtgjørelser, lån til ansatte m.m.

Det er utbetalt lønn i år med kr 87.750. Resten av lønnskostnadene er påløpne lønn med sosiale kostnader. Dette utgjør ca 0,75 årsverk totalt. Det er ikke utbetalt styrehonorar i 2018.

Verken daglig leder, styremedlemmer eller noen andre av selskapets tillitspersoner har avtale om lønn etter fratreden fra sin stilling, opsjonsavtaler eller bonusavtale. De har heller ingen lån i selskapet

Selskapet har ingen forpliktelser knyttet til tegningsretter, opsjoner eller tilsvarende rettigheter som gir ansatte eller tillitsvalgte rett til tegning, kjøp eller salg av aksjer.

Pensjonsforpliktelser

Selskapet er ikke pliktig til å ha tjenstepensjonsordning etter lov om obligatorisk tjenstepensjon.

Revisor

Selskapet har valgt bort revisjon.

Note 4 Pantstillelser og garantier

Gjeld som er sikret ved pant	2018	2017
Gjeld til kredittinstitusjoner (langsiktig)	0	6 677 242
Øvrig langsiktig gjeld	0	0
Gjeld til kredittinstitusjoner (kortsiktig)	0	0
Sum	0	6 677 242

Balanseført verdi av pantsatte eiendeler	2018	2017
Tomter, bygninger o.a. fast eiendom	0	0
Maskiner og anlegg	0	0
Driftsløsøre, inventar o.a. utstyr	0	0
Varer	1 089 000	5 452 901
Kundefordringer	0	0
Sum	1 089 000	5 452 901

Gjeld som forfaller lenger frem i tid enn 5 år	2018	2017
Gjeld til kredittinstitusjoner	0	0
Øvrig langsiktig gjeld	0	0