



## ÅRSREGNSKAPET FOR REGNSKAPSÅRET 2021 - GENERELL INFORMASJON

### Enheten

Organisasjonsnummer: 988 770 779  
Organisasjonsform: Aksjeselskap  
Foretaksnavn: CJG HOLDING AS  
Forretningsadresse: c/o Anders Grøndahl  
Skådalsveien 23E  
0781 OSLO

### Regnskapsår

Årsregnskapets periode: 01.01.2021 - 31.12.2021

### Konsern

Morselskap i konsern: Nei

### Regnskapsregler

Regler for små foretak benyttet: Ja  
Benyttet ved utarbeidelsen av årsregnskapet til selskapet: Regnskapslovens alminnelige regler

### Årsregnskapet fastsatt av kompetent organ

Bekreftet av representant for selskapet: Anders Grøndahl  
Dato for fastsettelse av årsregnskapet: 22.04.2022

### Grunnlag for avgivelse

År 2021: Årsregnskapet er elektronisk innlevert  
År 2020: Tall er hentet fra elektronisk innlevert årsregnskap fra 2021

*Det er ikke krav til at årsregnskapet m.v. som sendes til Regnskapsregisteret er undertegnet. Kontrollen på at dette er utført ligger hos revisor/enhetens øverste organ. Sikkerheten ivaretas ved at innsender har rolle/rettighet for innsending av årsregnskapet via Altinn, og ved at det bekreftes at årsregnskapet er fastsatt av kompetent organ.*

Brønnøysundregistrene, 04.06.2023



### Resultatregnskap

Beløp i: NOK	Note	2021	2020
<b>RESULTATREGNSKAP</b>			
<b>Inntekter</b>			
Annen driftsinntekt		36 674	38 999
<b>Sum inntekter</b>		<b>36 674</b>	<b>38 999</b>
<b>Kostnader</b>			
Lønnskostnad	2		26 544
Annen driftskostnad		51 660	462 668
<b>Sum kostnader</b>		<b>51 660</b>	<b>489 212</b>
<b>Driftsresultat</b>		<b>-14 986</b>	<b>-450 213</b>
<b>Finansinntekter og finanskostnader</b>			
Annen renteinntekt		113 565	97 974
Annen finansinntekt	1	1 187 646	1 290 064
Verdiøkning markedsbaserte omløpsmidler	1	1 617 913	393 035
<b>Sum finansinntekter</b>		<b>2 919 124</b>	<b>1 781 073</b>
Verdireduksjon markedsbaserte omløpsmidler	1		403 515
Nedskrivning av andre finansielle anleggsmidler		25 482	
Annen rentekostnad			105
Annen finanskostnad	1	117 838	93 266
<b>Sum finanskostnader</b>		<b>143 320</b>	<b>496 886</b>
<b>Netto finans</b>		<b>2 775 805</b>	<b>1 284 186</b>
<b>Ordinært resultat før skattekostnad</b>		<b>2 760 819</b>	<b>833 973</b>
Skattekostnad på ordinært resultat	5	-19 003	40 484
<b>Ordinært resultat etter skattekostnad</b>		<b>2 779 822</b>	<b>793 489</b>
<b>Årsresultat</b>	6	<b>2 779 822</b>	<b>793 489</b>
<b>Årsresultat etter minoritetsinteresser</b>		<b>2 779 822</b>	<b>793 489</b>
<b>Totalresultat</b>		<b>2 779 822</b>	<b>793 489</b>



## Resultatregnskap

<b>Beløp i: NOK</b>	<b>Note</b>	<b>2021</b>	<b>2020</b>
<b>Overføringer og disponeringer</b>			
Avsatt til annen egenkapital		2 779 822	793 489
<b>Sum overføringer og disponeringer</b>		<b>2 779 822</b>	<b>793 489</b>



## Balanse

Beløp i: NOK	Note	2021	2020
<b>BALANSE - EIENDELER</b>			
<b>Anleggsmidler</b>			
<b>Immaterielle eiendeler</b>			
Utsatt skattefordel	5		
<b>Finansielle anleggsmidler</b>			
Investeringer i aksjer og andeler		757 768	70 900
Obligasjoner og andre fordringer			25 424
<b>Sum finansielle anleggsmidler</b>		<b>757 768</b>	<b>96 324</b>
<b>Sum anleggsmidler</b>		<b>757 768</b>	<b>96 324</b>
<b>Omløpsmidler</b>			
<b>Varer</b>			
<b>Fordringer</b>			
Andre kortsiktige fordringer		3 156	
<b>Sum fordringer</b>		<b>3 156</b>	
<b>Investeringer</b>			
Markedsbaserte aksjer	1, 4	21 260 548	18 488 362
<b>Sum investeringer</b>		<b>21 260 548</b>	<b>18 488 362</b>
<b>Bankinnskudd, kontanter og lignende</b>			
Bankinnskudd, kontanter o.l.		320 286	301 018
<b>Sum bankinnskudd, kontanter og lignende</b>		<b>320 286</b>	<b>301 018</b>
<b>Sum omløpsmidler</b>		<b>21 583 989</b>	<b>18 789 380</b>
<b>SUM EIENDELER</b>		<b>22 341 757</b>	<b>18 885 704</b>

## BALANSE - EGENKAPITAL OG GJELD

### Egenkapital

#### Innskutt egenkapital



## Balanse

<b>Beløp i: NOK</b>	<b>Note</b>	<b>2021</b>	<b>2020</b>
Aksjekapital	3	300 000	300 000
Beholdning av egne aksjer	3		
<b>Sum innskutt egenkapital</b>		<b>300 000</b>	<b>300 000</b>
<b>Opptjent egenkapital</b>			
Annen egenkapital	6	21 937 252	18 445 080
<b>Sum opptjent egenkapital</b>		<b>21 937 252</b>	<b>18 445 080</b>
<b>Sum egenkapital</b>	6	<b>22 237 252</b>	<b>18 745 080</b>
<b>Gjeld</b>			
<b>Langsiktig gjeld</b>			
Utsatt skatt	5	47 231	66 234
<b>Sum avsetninger for forpliktelser</b>		<b>47 231</b>	<b>66 234</b>
<b>Annen langsiktig gjeld</b>			
<b>Sum langsiktig gjeld</b>		<b>47 231</b>	<b>66 234</b>
<b>Kortsiktig gjeld</b>			
Leverandørgjeld		57 274	46 099
Betalbar skatt			21 427
Skyldig offentlige avgifter			6 864
<b>Sum kortsiktig gjeld</b>		<b>57 274</b>	<b>74 390</b>
<b>Sum gjeld</b>		<b>104 505</b>	<b>140 624</b>
<b>SUM EGENKAPITAL OG GJELD</b>		<b>22 341 757</b>	<b>18 885 704</b>



Brønnøysundregistrene

ÅRSREGNSKAP FOR REGNSKAPSÅRET 2021 - GENERELL INFORMASJON

Journalnummer: 2022 321355

**Enheten**

Organisasjonsnummer: 988 770 779  
Organisasjonsform: Aksjeselskap  
Foretaksnavn: CUG HOLDING AS  
Forretningsadresse: c/o Anders Grøndahl  
Åsaveien 11B  
0362 OSLO

**Regnskapsår**

Årsregnskapets periode: 01.01.2021 - 31.12.2021

**Konsern**

Morselskap i konsern: Nei

**Regnskapsregler**

Regler for små foretak benyttet: Ja  
Benyttet ved utarbeidelsen av  
årsregnskapet til selskapet: Regnskapslovens alminnelige regler

**Årsregnskapet fastsatt av kompetent organ**

Bekreftet av representant for selskapet: Anders Grøndahl  
Dato for fastsettelse av årsregnskapet: 22.04.2022

**Revisjon**

Selskapet har besluttet at årsregnskapet  
ikke skal revideres: Ja  
Årsregnskapet er utarbeidet av ekstern  
autorisert regnskapsfører: Ja  
Ekstern autorisert regnskapsfører har i  
løpet av regnskapsåret bistått ved den  
løpende regnskapsføringen eller utført  
andre tjenester for selskapet enn å  
utarbeide årsregnskapet: Ja

**Grunnlag for avgivelse**

År 2021: Årsregnskap er elektronisk innlevert.  
År 2020: Tall er hentet fra elektronisk innlevert årsregnskap fra 2021.

*Det er ikke krav til at årsregnskapet m.v. som sendes til Regnskapsregisteret er undertegnet. Kontrollen på at dette er utført ligger hos revisor/enhetens øverste organ. Sikkerheten ivaretas ved at innsender har rolle/rettighet for innsending av årsregnskapet via Altinn, og ved at det bekreftes at årsregnskapet er fastsatt av kompetent organ.*

Brønnøysundregistrene, 23.05.2022

---

Brønnøysundregistrene  
Postadresse: Postboks 900, 8910 Brønnøysund  
Telefon: 75 00 75 00  
E-post: firmapost@brreg.no Internett: www.brreg.no  
Organisasjonsnummer: 974 760 673



Organisasjonsnr: 988 770 779  
CJG HOLDING AS

## RESULTATREGNSKAP

<b>Beløp i: NOK</b>	<b>Note</b>	<b>2021</b>	<b>2020</b>
<b>RESULTATREGNSKAP</b>			
<b>Inntekter</b>			
Annen driftsinntekt		36 674	38 999
<b>Sum inntekter</b>		<b>36 674</b>	<b>38 999</b>
<b>Kostnader</b>			
Lønnskostnad	2		26 544
Annen driftskostnad		51 660	462 668
<b>Sum kostnader</b>		<b>51 660</b>	<b>489 212</b>
<b>Driftsresultat</b>		<b>-14 986</b>	<b>-450 213</b>
<b>Finansinntekter og finanskostnader</b>			
Annen renteinntekt		113 565	97 974
Annen finansinntekt	1	1 187 646	1 290 064
Verdiøkning markedsbaserte omløpsmidler	1	1 617 913	393 035
<b>Sum finansinntekter</b>		<b>2 919 124</b>	<b>1 781 073</b>
Verdireduksjon markedsbaserte omløpsmidler	1		403 515
Nedskrivning av andre finansielle anleggsmidler		25 482	
Annen rentekostnad			105
Annen finanskostnad	1	117 838	93 266
<b>Sum finanskostnader</b>		<b>143 320</b>	<b>496 886</b>
<b>Netto finans</b>		<b>2 775 805</b>	<b>1 284 186</b>
<b>Ordinært resultat før skattekostnad</b>		<b>2 760 819</b>	<b>833 973</b>
Skattekostnad på ordinært resultat	5	-19 003	40 484
<b>Ordinært resultat etter skattekostnad</b>		<b>2 779 822</b>	<b>793 489</b>
<b>Årsresultat</b>	6	<b>2 779 822</b>	<b>793 489</b>
<b>Årsresultat etter minoritetsinteresser</b>		<b>2 779 822</b>	<b>793 489</b>
<b>Totalresultat</b>		<b>2 779 822</b>	<b>793 489</b>
<b>Overføringer og disponeringer</b>			
Avsatt til annen egenkapital		2 779 822	793 489
<b>Sum overføringer og disponeringer</b>		<b>2 779 822</b>	<b>793 489</b>





Organisasjonsnr: 988 770 779  
CJG HOLDING AS

## BALANSE

Beløp i: NOK	Note	2021	2020
--------------	------	------	------

### BALANSE - EIENDELER

#### Anleggsmidler

##### Immaterielle eiendeler

Utsatt skattefordel 5

##### Finansielle anleggsmidler

Investeringer i aksjer og andeler

757 768

70 900

Obligasjoner og andre fordringer

25 424

Sum finansielle anleggsmidler

757 768

96 324

Sum anleggsmidler

757 768

96 324

#### Omløpsmidler

##### Varer

##### Fordringer

Andre kortsiktige fordringer

3 156

Sum fordringer

3 156

##### Investeringer

Markedsbaserte aksjer 1, 4

21 260 548

18 488 362

Sum investeringer

21 260 548

18 488 362

##### Bankinnskudd, kontanter og lignende

Bankinnskudd, kontanter o.

l.

320 286

301 018

Sum bankinnskudd,

kontanter og lignende

320 286

301 018

Sum omløpsmidler

21 583 989

18 789 380

SUM EIENDELER

22 341 757

18 885 704

### BALANSE - EGENKAPITAL OG GJELD

#### Egenkapital

##### Innskutt egenkapital

Aksjekapital 3

300 000

300 000

Beholdning av egne aksjer 3

Sum innskutt egenkapital

300 000

300 000

Opptjent egenkapital



Annen egenkapital	6	21 937 252	18 445 080
<b>Sum opptjent egenkapital</b>		<b>21 937 252</b>	<b>18 445 080</b>
<b>Sum egenkapital</b>	<b>6</b>	<b>22 237 252</b>	<b>18 745 080</b>
<b>Gjeld</b>			
<b>Langsiktig gjeld</b>			
Utsatt skatt	5	47 231	66 234
<b>Sum avsetninger for forpliktelser</b>		<b>47 231</b>	<b>66 234</b>
<b>Annen langsiktig gjeld</b>			
<b>Sum langsiktig gjeld</b>		<b>47 231</b>	<b>66 234</b>
<b>Kortsiktig gjeld</b>			
Leverandørgjeld		57 274	46 099
Betalbar skatt			21 427
Skyldig offentlige avgifter			6 864
<b>Sum kortsiktig gjeld</b>		<b>57 274</b>	<b>74 390</b>
<b>Sum gjeld</b>		<b>104 505</b>	<b>140 624</b>
<b>SUM EGENKAPITAL OG GJELD</b>		<b>22 341 757</b>	<b>18 885 704</b>



Organisasjonsnr: 988 770 779  
CJG HOLDING AS

NOTEOPPLYSNINGER - SELSKAP - alle poster oppgitt i hele tall

Note

Antall aksjer og aksjeeiere

Note

2

Antall årsverk i regnskapsåret

Virksomheten har hatt følgende antall årsverk:  
0.00

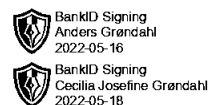
Omløpsmidler                      Startdato      Sluttdato      Endring

Skattemessig fremf.undersk. Startdato      Sluttdato      Endring

Kortsiktig gjeld                      Startdato      Sluttdato      Endring



Cjg Holding AS  
Org. nr. 988 770 779

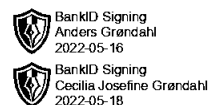


ÅRSREGNSKAP  
2021

**Består av:**  
Finansregnskap med noter

**Utarbeidet av:**  
TheVIT AS  
Avd. Kongsvinger  
Org.nr. 967 661 643  
Autorisert regnskapsførerselskap

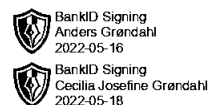




## RESULTATREGNSKAP

### CJG HOLDING AS

DRIFTSINNEKTER OG DRIFTSKOSTNADER	Note	2021	2020
Annen driftsinntekt		36 674	38 999
<b>Sum driftsinntekter</b>		<b>36 674</b>	<b>38 999</b>
Lønnskostnad	2	0	26 544
Annen driftskostnad		51 660	462 668
<b>Sum driftskostnader</b>		<b>51 660</b>	<b>489 212</b>
<b>Driftsresultat</b>		<b>-14 986</b>	<b>-450 213</b>
<b>FINANSINNEKTER OG FINANSKOSTNADER</b>			
Annen renteinntekt		113 565	97 974
Annen finansinntekt	1	1 187 646	1 290 064
Verdøkning markedsbaserte omløpsmidler	1	1 617 913	393 035
Verdireduksjon markedsbaserte omløpsmidler	1	0	403 515
Nedskrivning av andre finansielle anleggsmidler		25 482	0
Annen rentekostnad		0	105
Annen finanskostnad	1	117 838	93 266
<b>Resultat av finansposter</b>		<b>2 775 805</b>	<b>1 284 186</b>
Ordinært resultat før skattekostnad		2 760 819	833 973
Skattekostnad på ordinært resultat	5	-19 003	40 484
<b>Ordinært resultat</b>		<b>2 779 822</b>	<b>793 489</b>
<b>EKSTRAORDINÆRE INNEKTER OG KOSTNADER</b>			
<b>Årsresultat</b>	6	<b>2 779 822</b>	<b>793 489</b>
<b>OVERFØRINGER</b>			
Avsatt til annen egenkapital		2 779 822	793 489
<b>Sum overføringer</b>		<b>2 779 822</b>	<b>793 489</b>



### BALANSE

#### CJG HOLDING AS

EIENDELER	Note	2021	2020
<b>ANLEGGSMIDLER</b>			
<b>IMMATERIELLE EIENDELER</b>			
<b>VARIGE DRIFTSMIDLER</b>			
<b>FINANSIELLE DRIFTSMIDLER</b>			
Investeringer i aksjer og andeler		757 768	70 900
Obligasjoner og andre fordringer		0	25 424
<b>Sum finansielle anleggsmidler</b>		<b>757 768</b>	<b>96 324</b>
<b>Sum anleggsmidler</b>		<b>757 768</b>	<b>96 324</b>
<b>OMLØPSMIDLER</b>			
<b>FORDRINGER</b>			
Andre kortsiktige fordringer		3 156	0
<b>Sum fordringer</b>		<b>3 156</b>	<b>0</b>
<b>INVESTERINGER</b>			
Finansinvesteringer	1, 4	21 260 548	18 488 362
<b>Sum investeringer</b>		<b>21 260 548</b>	<b>18 488 362</b>
Bankinnskudd, kontanter o.l.		320 286	301 018
<b>Sum omløpsmidler</b>		<b>21 583 989</b>	<b>18 789 380</b>
<b>Sum eiendeler</b>		<b>22 341 757</b>	<b>18 885 704</b>



BankID Signing  
Anders Grøndahl  
2022-05-16  
BankID Signing  
Cecilia Josefine Grøndahl  
2022-05-18

## BALANSE

### CJG HOLDING AS

EGENKAPITAL OG GJELD	Note	2021	2020
<b>INNSKUTT EGENKAPITAL</b>			
Aksjekapital	3	300 000	300 000
<b>Sum innskutt egenkapital</b>		<b>300 000</b>	<b>300 000</b>
<b>OPPTJENT EGENKAPITAL</b>			
Annen egenkapital	6	21 937 252	18 445 080
<b>Sum opptjent egenkapital</b>		<b>21 937 252</b>	<b>18 445 080</b>
<b>Sum egenkapital</b>	<b>6</b>	<b>22 237 252</b>	<b>18 745 080</b>
<b>GJELD</b>			
<b>AVSETNING FOR FORPLIKTELSER</b>			
Utsatt skatt	5	47 231	66 234
<b>Sum avsetning for forpliktelser</b>		<b>47 231</b>	<b>66 234</b>
<b>ANNEN LANGSIKTIG GJELD</b>			
<b>KORTSIKTIG GJELD</b>			
Leverandørgjeld		57 274	46 099
Betalbar skatt		0	21 427
Skyldig offentlige avgifter		0	6 864
<b>Sum kortsiktig gjeld</b>		<b>57 274</b>	<b>74 390</b>
<b>Sum gjeld</b>		<b>104 505</b>	<b>140 624</b>
<b>Sum egenkapital og gjeld</b>		<b>22 341 757</b>	<b>18 885 704</b>

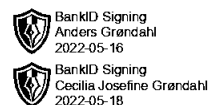
München, 22.04.2022  
Styret i Cjg Holding AS

Anders Grøndahl  
styremedlem

Cecilia Josefine Grøndahl  
styreleder



## CJG HOLDING AS NOTER TIL REGNSKAPET 2021



### Note 1 Regnskapsprinsipper

Årsregnskapet er satt opp i samsvar med regnskapsloven og god regnskapsskikk for små foretak. Utbytter innregnes i det året det faktisk er mottatt, eller det er oppstått en ubetinget rett til å motta utbyttet. I samsvar med god regnskapsskikk for små foretak er utbytte inntektsført i avsetningsåret på investeringer hvor det er betydelig sannsynlighetsovervekt for at utbytte mottas. Gevinst ved salg av investeringene innregnes på det tidspunkt foretaket har forpliktet seg til å selge, samt at risiko og kontroll er overført. Investeringer verdsettes til laveste av anskaffelseskost og virkelig verdi. Markedsbaserte finansielle omløpsmidler etter Regnskapsloven § 5-8 er verdsatt til virkelig verdi.

Regnskapet er satt opp under forutsetning om fortsatt drift.

### Note 2 Lønnskostnader, ant. ansatte, godtgjørelser m.m.

Lønnskostnader	2021	2020
Lønninger	0	24 000
Arbeidsgiveravgift	0	2 544
Pensjonskostnader	0	0
Andre ytelser	0	0
<b>Sum</b>	<b>0</b>	<b>26 544</b>

Gjennomsnittlig antall årsverk: 0

Ytelser til ledende personer	Daglig leder	Styre	Bedrifts- forsamling
Lønn			0
Pensjonsutgifter			
Annen godtgjørelse			

### PENSJONSFORPLIKTELSE



Selskapet er ikke pliktig til å ha tjenstepensjonsordning etter lov om obligatorisk tjenstepensjon.

### Revisor:

Selskapet har fravalgt revisor fra 2015.



## CJG HOLDING AS NOTER TIL REGNSKAPET 2021

 BankID Signing  
Anders Grøndahl  
2022-05-16  
 BankID Signing  
Cecilia Josefine Grøndahl  
2022-05-18

### Note 3 Aksjonærer

#### AKSJEKAPITALEN I CJG HOLDING AS PR. 31.12 BESTÅR AV:

	Antall	Pålydende	Bokført
Ordinære aksjer	100	3 000,0	300 000
<b>Sum</b>	<b>100</b>		<b>300 000</b>

#### EIERSTRUKTUR

De største aksjonærene i % pr. 31.12 var:

	Ordinære	Eierandel	Stemmeandel
GRØNDAHL CECILIA JOSEFINE	100	100,0	100,0

### Note 4 Finansinvesteringer

	Kostpris	Virkelig verdi 31.12.2021
Finansinvesteringer	17 008 068	21 260 548

### Note 5 Skatt



Årets skattekostnad	2021	2020
Resultatført skatt på ordinært resultat:		
Betalbar skatt	0	21 427
Endring i utsatt skatt	-19 003	19 057
<b>Skattekostnad ordinært resultat</b>	<b>-19 003</b>	<b>40 484</b>
Skattepliktig inntekt:		
Ordinært resultat før skatt	2 760 819	833 973
Permanente forskjeller	-2 778 312	-736 577
<b>Skattepliktig inntekt</b>	<b>-17 493</b>	<b>97 396</b>
Betalbar skatt i balansen:		
Betalbar skatt på årets resultat	0	21 427
<b>Sum betalbar skatt i balansen</b>	<b>0</b>	<b>21 427</b>

Skatteeffekten av midlertidige forskjeller og underskudd til fremføring som har gitt opphav til utsatt skatt og utsatte skattefordeler, spesifisert på typer av midlertidige forskjeller

	2021	2020	Endring
Aksjer og andre verdipapirer	232 178	301 063	68 885
Akkumulert fremførbart underskudd	-17 493	0	17 493
<b>Grunnlag for utsatt skatt</b>	<b>214 685</b>	<b>301 063</b>	<b>86 378</b>
<b>Utsatt skatt (22 %)</b>	<b>47 231</b>	<b>66 234</b>	<b>19 003</b>



**CJG HOLDING AS**  
**NOTER TIL REGNSKAPET 2021**

 BankID Signing  
Anders Grøndahl  
2022-05-16  
 BankID Signing  
Cecilia Josefine Grøndahl  
2022-05-18

**Note 6 Egenkapital**

	<b>Aksje- kapital</b>	<b>Annen Innskutt egenkap.</b>	<b>Annen egenkapital</b>	<b>Sum</b>
Pr. 31.12.2020	300 000	0	18 445 080	18 745 080
Pr. 01.01.2021	300 000	0	18 445 080	18 745 080
Årets overskudd			2 779 822	2 779 822
Gave aksjer	0	712 350	0	712 350
<b>Pr. 31.12.2021</b>	<b>300 000</b>	<b>712 350</b>	<b>21 224 902</b>	<b>22 237 252</b>