



## ÅRSREGNSKAPET FOR REGNSKAPSÅRET 2021 - GENERELL INFORMASJON

### Enheten

Organisasjonsnummer: 910 910 353  
Organisasjonsform: Aksjeselskap  
Foretaksnavn: A/S Bulldozer Maskinlag  
Forretningsadresse: Markveien 28  
8402 SORTLAND

### Regnskapsår

Årsregnskapets periode: 01.01.2021 - 31.12.2021

### Konsern

Mørselskap i konsern: Ja  
Konsernregnskap lagt ved: Ja

### Regnskapsregler

Regler for små foretak benyttet: Nei  
Benyttet ved utarbeidelsen av årsregnskapet til selskapet: Regnskapslovens alminnelige regler  
Benyttet ved utarbeidelsen av årsregnskapet til konsernet: Regnskapslovens alminnelige regler

### Årsregnskapet fastsatt av kompetent organ

Bekreftet av representant for selskapet: Oddbjørn Toften  
Dato for fastsettelse av årsregnskapet: 20.06.2022

### Grunnlag for avgivelse

År 2021: Årsregnskapet er elektronisk innlevert  
År 2020: Tall er hentet fra elektronisk innlevert årsregnskap fra 2021

*Det er ikke krav til at årsregnskapet m.v. som sendes til Regnskapsregisteret er undertegnet. Kontrollen på at dette er utført ligger hos revisor/enhetens øverste organ. Sikkerheten ivaretas ved at innsender har rolle/rettighet for innsending av årsregnskapet via Altinn, og ved at det bekreftes at årsregnskapet er fastsatt av kompetent organ.*

Brønnøysundregistrene, 09.07.2023



### Resultatregnskap

Beløp i: NOK	Note	2021	2020
<b>RESULTATREGNSKAP</b>			
<b>Inntekter</b>			
Driftsinntekter		9 834 559	8 005 300
Andre inntekter		5 040	5 040
<b>Sum inntekter</b>	2	<b>9 839 599</b>	<b>8 010 340</b>
<b>Kostnader</b>			
Lønnskostnad	3	7 462 457	6 575 403
Avskrivning på driftsmidler	4	37 383	35 160
Annen driftskostnad		3 296 159	2 744 406
<b>Sum kostnader</b>		<b>10 795 999</b>	<b>9 354 968</b>
<b>Driftsresultat</b>		<b>-956 400</b>	<b>-1 344 628</b>
<b>Finansinntekter og finanskostnader</b>			
Inntekt på investering i datterselskap		6 449 793	6 657 217
Renteinntekt fra foretak i samme konsern		45 254	275 854
Annen renteinntekt		964 967	39 372
<b>Sum finansinntekter</b>		<b>7 460 014</b>	<b>6 972 443</b>
Rentekostnad til foretak i samme konsern			245 515
Annen rentekostnad		1 141 073	142 474
<b>Sum finanskostnader</b>		<b>1 141 073</b>	<b>387 989</b>
<b>Netto finans</b>		<b>6 318 941</b>	<b>6 584 455</b>
<b>Ordinært resultat før skattekostnad</b>		<b>5 362 540</b>	<b>5 239 827</b>
Skattekostnad på ordinært resultat	6	-239 195	-46 643
<b>Ordinært resultat etter skattekostnad</b>		<b>5 601 735</b>	<b>5 286 469</b>
<b>Årsresultat</b>	11	<b>5 601 735</b>	<b>5 286 469</b>
<b>Årsresultat etter minoritetsinteresser</b>		<b>5 601 735</b>	<b>5 286 469</b>
<b>Totalresultat</b>		<b>5 601 735</b>	<b>5 286 469</b>



## Resultatregnskap

<b>Beløp i: NOK</b>	<b>Note</b>	<b>2021</b>	<b>2020</b>
<b>Overføringer og disponeringer</b>			
Avsatt til annen egenkapital		5 601 735	5 286 469
<b>Sum overføringer og disponeringer</b>		<b>5 601 735</b>	<b>5 286 469</b>



## Balanse

Beløp i: NOK	Note	2021	2020
<b>BALANSE - EIENDELER</b>			
<b>Anleggsmidler</b>			
<b>Immaterielle eiendeler</b>			
Utsatt skattefordel	6	203 810	
<b>Sum immaterielle eiendeler</b>		<b>203 810</b>	
<b>Varige driftsmidler</b>			
Tomter m.m.	4, 7	4 172 767	4 172 767
Bygninger o.a. fast eiendom	4	106 400	141 560
Maskiner og inventar	4		
Grustak	4	350 000	350 000
Driftsløsøre, inventar o.a. utstyr	4	45 642	
<b>Sum varige driftsmidler</b>	4	<b>4 674 809</b>	<b>4 664 327</b>
<b>Finansielle anleggsmidler</b>			
Investering i datterselskap	5, 7	12 005 205	12 005 205
Investeringer i tilknyttet selskap	5	4 778 918	4 778 918
Investeringer i aksjer og andeler		82 000	82 000
<b>Sum finansielle anleggsmidler</b>		<b>16 866 123</b>	<b>16 866 123</b>
<b>Sum anleggsmidler</b>		<b>21 744 742</b>	<b>21 530 450</b>
<b>Omløpsmidler</b>			
<b>Varer</b>			
<b>Fordringer</b>			
Fordring på selskap i samme konsern	8	47 521 990	24 064 473
Andre kortsiktige fordringer			261 221
<b>Sum fordringer</b>		<b>47 521 990</b>	<b>24 325 693</b>
<b>Investeringer</b>			
Aksjer og andeler i foretak i samme konsern	5		
<b>Bankinnskudd, kontanter og lignende</b>			
Bankinnskudd, kontanter o.l.	9	1 332 573	656 054
<b>Sum bankinnskudd, kontanter og lignende</b>		<b>1 332 573</b>	<b>656 054</b>



## Balanse

Beløp i: NOK	Note	2021	2020
Sum omløpsmidler		48 854 563	24 981 747
<b>SUM EIENDELER</b>		<b>70 599 305</b>	<b>46 512 197</b>
<b>BALANSE - EGENKAPITAL OG GJELD</b>			
<b>Egenkapital</b>			
<b>Innskutt egenkapital</b>			
Aksjekapital 1 464 a 10 000		14 640 000	14 640 000
Beholdning av egne aksjer		-29 000	-29 000
<b>Sum innskutt egenkapital</b>	10	<b>14 611 000</b>	<b>14 611 000</b>
<b>Opptjent egenkapital</b>			
Annen egenkapital		9 716 670	7 702 434
Udisponert resultat			
<b>Sum opptjent egenkapital</b>		<b>9 716 670</b>	<b>7 702 434</b>
<b>Sum egenkapital</b>	11	<b>24 327 670</b>	<b>22 313 434</b>
<b>Gjeld</b>			
<b>Langsiktig gjeld</b>			
Utsatt skatt	6		35 385
<b>Sum avsetninger for forpliktelser</b>			<b>35 385</b>
<b>Annen langsiktig gjeld</b>			
Gjeld til kredittinstitusjoner	7	2 998 845	3 273 369
Øvrig langsiktig gjeld		15 120	20 160
<b>Sum annen langsiktig gjeld</b>		<b>3 013 965</b>	<b>3 293 529</b>
<b>Sum langsiktig gjeld</b>		<b>3 013 965</b>	<b>3 328 914</b>
<b>Kortsiktig gjeld</b>			
Gjeld til kredittinstitusjoner	7	30 834 103	8 874 508
Leverandørgjeld		636 697	85 972
Betalbar skatt	6		
Skattetrekk og andre trekk		3 935 690	3 700 743
Gjeld til selskap i samme konsern	8	6 147 442	6 114 210



## Balanse

<b>Beløp i: NOK</b>	<b>Note</b>	<b>2021</b>	<b>2020</b>
Annen kortsiktig gjeld		1 703 738	2 094 416
<b>Sum kortsiktig gjeld</b>		<b>43 257 670</b>	<b>20 869 849</b>
<b>Sum gjeld</b>		<b>46 271 635</b>	<b>24 198 763</b>
<b>SUM EGENKAPITAL OG GJELD</b>		<b>70 599 305</b>	<b>46 512 197</b>



### Konsernets resultatregnskap

Beløp i: NOK	Note	2021	2020
<b>RESULTATREGNSKAP</b>			
<b>Inntekter</b>			
Salgsinntekt		276 915 472	283 879 275
Annen driftsinntekt		4 880 146	1 156 821
<b>Sum inntekter</b>	13	<b>281 795 618</b>	<b>285 036 096</b>
<b>Kostnader</b>			
Varekostnad		81 977 292	100 214 699
Lønnskostnad	5, 12	87 820 448	84 726 320
Avskrivning på driftsmidler	4	40 340 265	27 035 473
Nedskrivning av varige driftsmidler og immaterielle eiendeler	4		
Annen driftskostnad	12	57 094 967	59 053 668
<b>Sum kostnader</b>		<b>267 232 972</b>	<b>271 030 160</b>
<b>Driftsresultat</b>		<b>14 562 646</b>	<b>14 005 937</b>
<b>Finansinntekter og finanskostnader</b>			
Annen renteinntekt		1 032 448	185 855
Annen finansinntekt		36 747	27 771
<b>Sum finansinntekter</b>		<b>1 069 194</b>	<b>213 626</b>
Annen rentekostnad		6 035 778	5 423 504
<b>Sum finanskostnader</b>		<b>6 035 778</b>	<b>5 423 504</b>
<b>Netto finans</b>		<b>-4 966 584</b>	<b>-5 209 879</b>
<b>Ordinært resultat før skattekostnad</b>		<b>9 596 062</b>	<b>8 796 058</b>
Skattekostnad på ordinært resultat	11	1 876 029	1 890 019
<b>Ordinært resultat etter skattekostnad</b>		<b>7 720 033</b>	<b>6 906 038</b>
<b>Årsresultat</b>		<b>7 720 033</b>	<b>6 906 038</b>
<b>Årsresultat etter minoritetsinteresser</b>		<b>7 720 033</b>	<b>6 906 038</b>
<b>Totalresultat</b>		<b>7 720 033</b>	<b>6 906 038</b>



## Konsernets balanse

Beløp i: NOK	Note	2021	2020
<b>BALANSE - EIENDELER</b>			
<b>Anleggsmidler</b>			
<b>Immaterielle eiendeler</b>			
Bruksrett grustak	3		
Lisenser	3		
Utsatt skattefordel	11		
Goodwill	4	587 761	1 001 158
<b>Sum immaterielle eiendeler</b>		<b>587 761</b>	<b>1 001 158</b>
<b>Varige driftsmidler</b>			
Tomter m.m.	4, 10	13 078 013	9 626 013
Bygninger o.a. fast eiendom	4, 10	83 652 106	53 829 471
Grustak	3	350 000	350 000
Maskiner og anlegg	4, 10	116 369 183	108 227 893
Driftsløsøre, inventar o.a. utstyr	4, 10	5 296 773	3 051 749
<b>Sum varige driftsmidler</b>	4, 10	<b>218 746 075</b>	<b>175 085 126</b>
<b>Finansielle anleggsmidler</b>			
Investeringer i tilknyttet selskap	16	7 898 918	4 878 918
Lån til tilknyttet selskap og felles kontrollert virksomhet	16	300 000	3 020 000
Investeringer i aksjer og andeler		352 000	352 000
<b>Sum finansielle anleggsmidler</b>		<b>8 550 918</b>	<b>8 250 918</b>
<b>Sum anleggsmidler</b>		<b>227 884 755</b>	<b>184 337 202</b>
<b>Omløpsmidler</b>			
<b>Varer</b>			
<b>Sum varer</b>	7	<b>21 192 650</b>	<b>15 983 736</b>
<b>Fordringer</b>			
Kundefordringer	6, 10	71 369 596	61 244 553
Andre fordringer	11	9 325 414	8 217 971
<b>Sum fordringer</b>		<b>80 695 010</b>	<b>69 462 524</b>
<b>Bankinnskudd, kontanter og lignende</b>			
Bankinnskudd, kontanter o.l.	8	16 231 266	12 090 702



### Konsernets balanse

Beløp i: NOK	Note	2021	2020
Sum bankinnskudd, kontanter og lignende		16 231 266	12 090 702
Sum omløpsmidler		118 118 925	97 536 963
<b>SUM EIENDELER</b>		<b>346 003 680</b>	<b>281 874 165</b>

### BALANSE - EGENKAPITAL OG GJELD

#### Egenkapital

##### Innskutt egenkapital

Aksjekapital	9	14 640 000	14 640 000
Beholdning av egne aksjer	9	-29 000	-29 000
<b>Sum innskutt egenkapital</b>		<b>14 611 000</b>	<b>14 611 000</b>

##### Opptjent egenkapital

Annen egenkapital		33 485 563	29 511 169
<b>Sum opptjent egenkapital</b>		<b>33 485 563</b>	<b>29 511 169</b>

Minoritetsinteresser		1 276 769	842 655
----------------------	--	-----------	---------

<b>Sum egenkapital</b>	2	<b>49 373 332</b>	<b>44 964 824</b>
------------------------	---	-------------------	-------------------

#### Gjeld

##### Langsiktig gjeld

Pensjonsforpliktelser	5		
Utsatt skatt	11	6 083 502	4 507 467
Andre avsetninger for forpliktelser		1 279 251	1 193 978
<b>Sum avsetninger for forpliktelser</b>		<b>7 362 753</b>	<b>5 701 445</b>

##### Annen langsiktig gjeld

Gjeld til kredittinstitusjoner	10, 15	209 583 048	169 681 079
Øvrig langsiktig gjeld		15 120	20 160
<b>Sum annen langsiktig gjeld</b>		<b>209 598 168</b>	<b>169 701 239</b>

<b>Sum langsiktig gjeld</b>		<b>216 960 921</b>	<b>175 402 684</b>
-----------------------------	--	--------------------	--------------------

##### Kortsiktig gjeld

Gjeld til kredittinstitusjoner	10	34 032 690	8 754 204
--------------------------------	----	------------	-----------



## Konsernets balanse

<b>Beløp i: NOK</b>	<b>Note</b>	<b>2021</b>	<b>2020</b>
Leverandørgjeld		14 877 698	24 056 649
Betalbar skatt	11	299 995	343 454
Skyldig offentlige avgifter		11 839 746	12 068 842
Annen kortsiktig gjeld		18 619 297	16 283 506
<b>Sum kortsiktig gjeld</b>		<b>79 669 426</b>	<b>61 506 655</b>
<b>Sum gjeld</b>		<b>296 630 347</b>	<b>236 909 339</b>
<b>SUM EGENKAPITAL OG GJELD</b>		<b>346 003 680</b>	<b>281 874 164</b>



## RESULTATREGNSKAP

### BULLDOZER MASKINLAG AS

DRIFTSINNETEKTER OG DRIFTSKOSTNADER	Note	2021	2020
Driftsinntekter		9 834 559	8 005 300
Andre inntekter		5 040	5 040
<b>Sum driftsinntekter</b>	<b>2</b>	<b>9 839 599</b>	<b>8 010 340</b>
Lønnskostnad	<b>3</b>	7 462 457	6 575 403
Avskrivning på driftsmidler	<b>4</b>	37 383	35 160
Annen driftskostnad		3 296 159	2 744 406
<b>Sum driftskostnader</b>		<b>10 795 999</b>	<b>9 354 968</b>
<b>Driftsresultat</b>		<b>-956 400</b>	<b>-1 344 628</b>
<b>FINANSINNETEKTER OG FINANSKOSTNADER</b>			
Inntekt på investering i datterselskap		6 449 793	6 657 217
Renteinntekt fra foretak i samme konsern		45 254	275 854
Annen renteinntekt		964 967	39 372
Rentekostnad til foretak i samme konsern		0	245 515
Annen rentekostnad		1 141 073	142 474
<b>Resultat av finansposter</b>		<b>6 318 941</b>	<b>6 584 455</b>
Ordinært resultat før skattekostnad		5 362 540	5 239 827
Skattekostnad på ordinært resultat	<b>6</b>	-239 195	-46 643
<b>Ordinært resultat</b>		<b>5 601 735</b>	<b>5 286 469</b>
<b>Årsresultat</b>	<b>11</b>	<b>5 601 735</b>	<b>5 286 469</b>
<b>OVERFØRINGER</b>			
Avsatt til annen egenkapital		5 601 735	5 286 469
<b>Sum overføringer</b>		<b>5 601 735</b>	<b>5 286 469</b>



### BALANSE

#### BULLDOZER MASKINLAG AS

EIENDELER	Note	2021	2020
<b>ANLEGGSMIDLER</b>			
<b>IMMATERIELLE EIENDELER</b>			
Utsatt skattefordel	6	203 810	0
<b>Sum immaterielle eiendeler</b>		<b>203 810</b>	<b>0</b>
<b>VARIGE DRIFTSMIDLER</b>			
Tomter m.m.	4, 7	4 172 767	4 172 767
Bygninger o.a. fast eiendom	4	106 400	141 560
Grustak	4	350 000	350 000
Driftsløsøre, inventar o.a. utstyr	4	45 642	0
<b>Sum varige driftsmidler</b>	<b>4</b>	<b>4 674 809</b>	<b>4 664 327</b>
<b>FINANSIELLE DRIFTSMIDLER</b>			
Investeringer i datterselskap	5, 7	12 005 205	12 005 205
Investeringer i tilknyttet selskap	5	4 778 918	4 778 918
Investeringer i aksjer og andeler		82 000	82 000
<b>Sum finansielle anleggsmidler</b>		<b>16 866 123</b>	<b>16 866 123</b>
<b>Sum anleggsmidler</b>		<b>21 744 742</b>	<b>21 530 450</b>
<b>OMLØPSMIDLER</b>			
<b>FORDRINGER</b>			
Fordring på selskap i samme konsern	8	47 521 990	24 064 473
Andre kortsiktige fordringer		0	261 221
<b>Sum fordringer</b>		<b>47 521 990</b>	<b>24 325 693</b>
<b>Bankinnskudd, kontanter o.l.</b>	<b>9</b>	<b>1 332 573</b>	<b>656 054</b>
<b>Sum omløpsmidler</b>		<b>48 854 563</b>	<b>24 981 747</b>
<b>Sum eiendeler</b>		<b>70 599 305</b>	<b>46 512 197</b>

**BALANSE****BULLDOZER MASKINLAG AS**

<b>EGENKAPITAL OG GJELD</b>	<b>Note</b>	<b>2021</b>	<b>2020</b>
<b>INNSKUTT EGENKAPITAL</b>			
Aksjekapital 1 464 a 10 000		14 640 000	14 640 000
Egne aksjer 29 a 10000		-29 000	-29 000
<b>Sum innskutt egenkapital</b>	<b>10</b>	<b>14 611 000</b>	<b>14 611 000</b>
<b>OPPTJENT EGENKAPITAL</b>			
Annen egenkapital		9 716 670	7 702 434
<b>Sum opptjent egenkapital</b>		<b>9 716 670</b>	<b>7 702 434</b>
<b>Sum egenkapital</b>	<b>11</b>	<b>24 327 670</b>	<b>22 313 434</b>
<b>GJELD</b>			
<b>AVSETNING FOR FORPLIKTELSER</b>			
Utsatt skatt	<b>6</b>	<b>0</b>	<b>35 385</b>
<b>Sum avsetning for forplikelser</b>		<b>0</b>	<b>35 385</b>
<b>ANNEN LANGSIKTIG GJELD</b>			
Gjeld til kredittinstitusjoner	<b>7</b>	2 998 845	3 273 369
Øvrig langsiktig gjeld		15 120	20 160
<b>Sum annen langsiktig gjeld</b>		<b>3 013 965</b>	<b>3 293 529</b>
<b>KORTSIKTIG GJELD</b>			
Gjeld til kredittinstitusjoner	<b>7</b>	30 834 103	8 874 508
Leverandørgjeld		636 697	85 972
Skattetrekk og andre trekk		3 935 690	3 700 743
Gjeld til selskap i samme konsern	<b>8</b>	6 147 442	6 114 210
Annen kortsiktig gjeld		1 703 738	2 094 416
<b>Sum kortsiktig gjeld</b>		<b>43 257 670</b>	<b>20 869 849</b>
<b>Sum gjeld</b>		<b>46 271 635</b>	<b>24 198 763</b>
<b>Sum gjeld og egenkapital</b>		<b>70 599 305</b>	<b>46 512 197</b>

Sortland  
Styret i Bulldozer Maskinlag ASOddbjørn Toften  
Styrets lederGunnar Hegstad  
Daglig lederErnst Jensen  
styremedlemMichael Jensen  
styremedlem



## NOTER

### Bulldozer Maskinlag AS

#### Regnskapsprinsipper

Årsregnskapet er satt opp i samsvar med regnskapslovens bestemmelser og god regnskapsskikk.

#### BRUK AV ESTIMATER

I utarbeidelse av årsregnskapet har man brukt estimater og forutsetninger som har påvirket resultatregnskapet og verdsettelsen av eiendeler og gjeld, samt usikre eiendeler og forpliktelser på balansedagen i henhold til god regnskapsskikk. Områder som i stor grad inneholder slike skjønsmessige vurderinger, høy grad av kompleksitet, eller områder hvor forutsetninger og estimater er vesentlige for årsregnskapet, er beskrevet i notene.

#### INNETEKTER

Inntektsføring ved salg av varer skjer på leveringstidspunktet. Tjenester inntektsføres etter hvert som de leveres. Inntekter fra salg av tjenester og langsiktige tilvirkingsprosjekter (anleggskontrakter) resultatføres i takt med prosjektets fullføringsgrad, når utfallet av transaksjonen kan estimeres på en pålitelig måte. Når transaksjonens utfall ikke kan estimeres pålitelig, vil kun inntekter tilsvarende påløpte prosjektkostnader inntektsføres. I den perioden det blir identifisert at et prosjekt vil gi et negativt resultat, vil det estimerte tapet på kontrakten bli resultatført i sin helhet.

#### SKATT

Skattekostnaden i resultatregnskapet omfatter både periodens betalbare skatt og endring i utsatt skatt. Utsatt skatt er beregnet med 22 % på grunnlag av de midlertidige forskjeller som eksisterer mellom regnskapsmessige og skattemessige verdier, samt ligningsmessig underskudd til fremføring ved utgangen av regnskapsåret. Skatteøkende og skattereduserende midlertidige forskjeller som reverserer eller kan reverseres i samme periode er utlignet og nettoført. Netto utsatt skattefordel balanseføres i den grad det er sannsynlig at denne kan bli utnyttet.

#### KLASSIFISERING OG VURDERING AV ANLEGGSMIDLER

Anleggsmidler omfatter eiendeler bestemt til varig eie og bruk. Anleggsmidler er vurdert til anskaffelseskost, fratrukket avskrivninger og nedskrivninger. Langsiktig gjeld balanseføres til nominelt beløp på transaksjonstidspunktet.

Varige driftsmidler balanseføres og avskrives over driftsmidlets økonomiske levetid. Vesentlige driftsmidler som består av flere betydelige komponenter med ulik levetid er dekomponert med ulik avskrivningstid for de ulike komponentene. Direkte vedlikehold av driftsmidler kostnadsføres løpende under driftskostnader, mens påkostninger eller forbedringer tillegges driftsmidlets kostpris og avskrives i takt med driftsmidlet. Varige driftsmidler nedskrives til gjenvinnbart beløp ved verdifall som forventes ikke å være forbigående. Gjenvinnbart beløp er det høyeste av netto salgsverdi og verdi i bruk. Verdi i bruk er nåverdi av fremtidige kontantstrømmer knyttet til eiendelen. Nedskrivningen reverseres når grunnlaget for nedskrivningen ikke lenger er til stede.

#### KLASSIFISERING OG VURDERING AV OMLØPSMIDLER

Omløpsmidler og kortsiktig gjeld omfatter normalt poster som forfaller til betaling innen ett år etter balansedagen, samt poster som knytter seg til varekretsløpet. Omløpsmidler vurderes til laveste verdi av anskaffelseskost og virkelig verdi. Kortsiktig gjeld balanseføres til nominelt beløp på transaksjonstidspunktet.



## NOTER

### Bulldozer Maskinlag AS

#### DATTERSELSKAP OG TILKNYTTET SELSKAP

Datterselskap og tilknyttede selskaper vurderes etter kostmetoden i selskapsregnskapet. Investeringen er vurdert til anskaffelseskost for aksjene med mindre nedskrivning har vært nødvendig. Det er foretatt nedskrivning til virkelig verdi når verdifall skyldes årsaker som ikke kan forventes å være forbigående og det må anses nødvendig etter god regnskapsskikk. Nedskrivninger er reversert når grunnlaget for nedskrivning ikke lenger er til stede.

Utbytte, konsernbidrag og andre utdelinger fra datterselskap er inntektsført samme år som det er avsatt i givers regnskap. Overstiger utbytte / konsernbidraget andelen av opptjent resultat etter anskaffelsestidspunktet, representerer den overskytende del tilbakebetaling av investert kapital, og utdelingene er fratrukket investeringens verdi i balansen til morselskapet.

#### FORDRINGER

Kundefordringer og andre fordringer oppføres til pålydende etter fradrag for avsetning til forventet tap. Avsetning til tap gjøres på grunnlag av en individuell vurdering av de enkelte fordringene. For øvrige kundefordringer utføres en uspesifisert avsetning for å dekke forventet tap på krav.

#### KONTANTSTRØMOPPSTILLING

Kontantstrømoppstillingen er utarbeidet etter den indirekte metoden. Kontanter og kontantekvivalenter omfatter kontanter, bankinnskudd og andre kortsiktige, likvide plasseringer.

#### Note 2 Salgsinntekt

Virksomhetsområde:

	2021	2020
Salg av masser og administrative tjenester	9 701 599	7 872 340
Husleie	138 000	138 000
Geografisk marked:		
Vesterålen	9 839 599	8 010 340



## NOTER

### Bulldozer Maskinlag AS

#### Note 3 Lønnskostnader og ytelser, godtgjørelser til daglig leder, styret og revisor

##### LØNSKOSTNADER

	2021	2020
Lønninger	6 576 047	5 996 062
Arbeidsgiveravgift	339 479	262 706
Pensjonskostnader	397 388	231 370
Andre ytelser	149 544	85 264
<b>Sum</b>	<b>7 462 457</b>	<b>6 575 403</b>

Gjennomsnittlig antall årsverk 8 6

Selskapet er pliktig til å ha tjenestepensjonsordning etter lov om obligatorisk tjenestepensjon. Selskapets pensjonsordninger tilfredsstiller kravene i denne lov.

##### YTELSER TIL LEDENDE PERSONER

##### DAGLIG LEDER/STYRET

##### 2021

Det er utbetalt kr 1 392 000 i lønn til daglig leder samt kr 86 479 i innskudd pensjon.

Det er utbetalt kr 630 512 til styrets medlemmer.

##### LÅN OG SIKKERHETSSTILLELSE TIL LEDENDE PERSONER, AKSJEIEIERE M.V.

Det er ikke gitt lån eller stilt sikkerhet for medlemmer av ledergruppen, styrets ansatte eller andre valgte.

##### REVISOR

Godtgjørelse til revisor er fordelt på følgende:

	2021	2020
Lovpålagt revisjon	46 000	41 000
Teknisk utarbeidelse årsregnskap	53 000	45 000
Andre tjenester utenfor revisjon	27 000	47 000
<b>Sum</b>	<b>126 000</b>	<b>133 000</b>

Beløpene er eksklusiv merverdiavgift.



## NOTER

### Bulldozer Maskinlag AS

#### Note 4 Anleggsmidler

	Bygninger	Grustak	Tomt
Anskaffelseskost pr. 01.01.21	880 731	350 000	4 172 767
+ Tilgang kjøpte driftsmidler			
= <b>Anskaffelseskost 31.12.21</b>	<b>880 731</b>	<b>350 000</b>	<b>4 172 767</b>
Akkumulerte avskrivninger 31.12.21	774 331		
= <b>Bokført verdi 31.12.21</b>	<b>106 400</b>	<b>350 000</b>	<b>4 172 767</b>
Årets ordinære avskrivninger	35 160		
Økonomisk levetid	25 år		

	Driftsløsøre, inventar	Sum
Anskaffelseskost pr. 01.01.21		5 403 498
+ Tilgang kjøpte driftsmidler	47 865	47 865
= <b>Anskaffelseskost 31.12.21</b>	<b>47 865</b>	<b>5 451 363</b>
Akkumulerte avskrivninger 31.12.21	2 223	776 554
= <b>Bokført verdi 31.12.21</b>	<b>45 642</b>	<b>4 674 809</b>
Årets ordinære avskrivninger	2 223	37 383
Økonomisk levetid		

Selskapet mottok i 2002 investeringstilskudd fra SND, vedrørende investering i bygg foretatt i 2000, på kr 126 000. Investeringstilskuddet inntektsføres over driftsmidlets levetid som er 25 år. Inntektsføringen i 2021 utgjør kr 5 040.

**NOTER****Bulldozer Maskinlag AS****Note 5 Datterselskap, TS og FKV – rapportnote**

	Kontor- kommune	Eier- andel	Stemme- andel	Anskaffelses kost	Egenkapital	Resultat
<b>DS/FKV/TS</b>						
Amk - Eiendom AS	SORTLAND	50,0%	50,0%	4 778 900	2 865 758	181 641
Bulldozer Maskinlag Eiendom AS	Sortland	100,0%	100,0%	1 500 000	9 086 781	711 552
Bulldozer Maskinlag Entreprenør AS	Sortland	100,0%	100,0%	2 500 000	9 402 301	-325 795
Bulldozer Maskinlag Geopro AS	Sortland	100,0%	100,0%	500 000	500 000	-471 697
Bulldozer Maskinlag Produksjon AS	Sortland	100,0%	100,0%	1 000 000	2 660 363	2 684 203
Bulldozer Maskinlag Utleie AS	Sortland	100,0%	100,0%	1 000 000	3 282 895	144 693
Hadsel Maskin AS	Hadsel	100,0%	100,0%	2 500 000	3 235 621	4 157 921
Hansen Maskin & Transpør AS		100,0%	100,0%	2 315 000	2 226 807	-166 529
Henriksen Maskinstasjon AS	Sortland	51,0%	51,0%	51 000	2 955 850	1 017 540
Sigerfjord Sand AS	Sortland	100,0%	100,0%	1 000 000	799 761	-214 412
<b>Sum</b>				<b>17 144 900</b>	<b>37 016 136</b>	<b>7 719 118</b>



## NOTER

### Bulldozer Maskinlag AS

#### Note 6 Skatt

<b>Årets skattekostnad</b>	<b>2021</b>	<b>2020</b>
Resultatført skatt på ordinært resultat:		
Betalbar skatt	0	-40 139
Endring i utsatt skatt	-239 195	-6 504
<b>Skattekostnad ordinært resultat</b>	<b>-239 195</b>	<b>-46 643</b>
Skattepliktig inntekt:		
Ordinært resultat før skatt	5 362 540	5 239 827
Permanente forskjeller	-6 449 793	-5 451 834
Endring i midlertidige forskjeller	16 077	29 559
<b>Skattepliktig inntekt</b>	<b>-1 071 176</b>	<b>-182 448</b>
Betalbar skatt i balansen:		
Betalbar skatt på årets resultat	0	-266 320
Betalbar skatt på mottatt konsernbidrag	0	266 320
<b>Sum betalbar skatt i balansen</b>	<b>0</b>	<b>0</b>

Skatteeffekten av midlertidige forskjeller og underskudd til fremføring som har gitt opphav til utsatt skatt og utsatte skattefordeler, spesifisert på typer av midlertidige forskjeller

	<b>2021</b>	<b>2020</b>	<b>Endring</b>
Varige driftsmidler	-236 639	-228 415	8 225
Gevinst – og tapskonto	31 405	39 257	7 852
Andre forskjeller	350 000	350 000	0
<b>Sum</b>	<b>144 766</b>	<b>160 842</b>	<b>16 077</b>
Akkumulert fremførbart underskudd	-1 071 176	0	1 071 176
<b>Grunnlag for utsatt skattefordel / skatt</b>	<b>-926 410</b>	<b>160 842</b>	<b>1 087 253</b>
<b>Utsatt skattefordel / skatt (22 %)</b>	<b>-203 810</b>	<b>35 385</b>	<b>239 196</b>



**NOTER**

**Bulldozer Maskinlag AS**

**Note 7 Pantstillelser og garantier**

<b>Pantegjeld og lignende:</b>	2021	2020
Langsiktig gjeld til kredittinstitusjoner	2 998 845	3 273 369
Kortsiktig gjeld til kredittinstitusjoner	30 834 103	8 874 508
<b>Sum</b>	<b>33 832 948</b>	<b>12 147 877</b>

<b>Bokført verdi av eiendeler stilt som sikkerhet:</b>	2021	2020
Tomter, bygninger o.a. fast eiendom	2 240 760	2 240 760
Aksjer	2 315 000	2 315 000
	0	0
<b>Sum</b>	<b>4 555 760</b>	<b>4 555 760</b>

**Gjeld med forfall senere enn 5 år:**

Langsiktig gjeld til kredittinstitusjoner	1 515 000	2 133 000
---	-----------	-----------

Selskapets driftskreditt inngår i konsernkontosystem, total driftskreditt i konsern er pr. 31.12.21 kr 45 000 000.

Selskapet har også stilt sikkerhet for gjeld og garantiansvar i øvrige selskaper i konsernet. Nedenfor følger en oversikt over konsernets samlede gjeld og garantiansvar, samt eiendeler stilt som sikkerhet.

<b>Pantegjeld og lignende:</b>	2021	2020
- Langsiktig gjeld til kredittinstitusjoner	209 583 048	169 701 240
- Kortsiktig gjeld til kredittinstitusjoner	34 032 690	8 754 204
- Garantiansvar	4 154 722	6 771 160
<b>Sum</b>	<b>247 770 460</b>	<b>185 226 604</b>

**Bokført verdi av eiendeler stilt som sikkerhet:**

- Annen beholdning	21 192 650	15 444 704
- Kundefordringer	71 369 596	58 484 480
- Varige driftsmidler, tomter	216 931 271	169 827 959
<b>Sum</b>	<b>309 493 517</b>	<b>243 757 143</b>



**NOTER**

**Bulldozer Maskinlag AS**

I forbindelse med leasingfinansiering av driftsmidler har AS Bulldozer Maskinlag stillet seg som selvskyldnerkausjonist for de forpliktelser Bulldozer Maskinlag Utleie AS måtte ha til:

SG Finans AS                                      inntil kr 4 000 000  
Nordea    inntil kr 4 000 000

I forbindelse med lån til Bulldozer Maskinlag Eiendom AS, har AS Bulldozer Maskinlag stillet kausjon for inntil kr 5 000 000.

I forbindelse med lån til Hadsel Maskin AS, har AS Bulldozer Maskinlag stillet kausjon for inntil kr 4 200 000.

**Note 8 Mellomværende med selskap i samme konsern**

	<b>2021</b>	<b>2020</b>
<b>Fordringer</b>		
Kundefordringer konsern	3 810 539	5 184 839
Andre kortsiktige fordringer konsern	43 711 451	18 905 696
<b>Sum</b>	<b>47 521 990</b>	<b>24 090 535</b>
<b>Gjeld</b>		
Leverandørgjeld innen konsern	581 895	2 254 436
Annen kortsiktig gjeld konsern	5 565 547	3 859 774
<b>Sum</b>	<b>6 147 442</b>	<b>6 114 210</b>

**Note 9 Bankinnskudd**

Innestående midler på skattetrekkkonto (bundne midler) er på kr. 115 131.



## NOTER

### Bulldozer Maskinlag AS

#### Note 10 Aksjonærer

##### AKSJEKAPITALEN I BULLDOZER MASKINLAG AS PR. 31.12 BESTÅR AV:

	Antall	Pålydende	Bokført
Ordinære aksjer	1 464	10 000,0	14 640 000
<b>Sum</b>	<b>1 464</b>		<b>14 640 000</b>

##### EIERSTRUKTUR

De største aksjonærene i % pr. 31.12 var:

	Ordinære	Eierandel	Stemmeandel
Topsitt Toften	304	20,8	20,8
E J Invest AS	300	20,5	20,5
HMC AS	300	20,5	20,5
Gomle Invest AS	149	10,2	10,2
Anne M. Reinsnes	101	6,9	6,9
ESJ AS	58	4,0	4,0
Morten Jonsen Invest AS	58	4,0	4,0
Tare Invest AS	58	4,0	4,0
Kolv Reinsnes Holding AS	50	3,4	3,4
AS Bulldozer Maskinlag	29	2,0	2,0
Sol-Run Invest AS	29	2,0	2,0
Kolv R. Reinsnes	26	1,8	1,8
<b>Sum &gt;1% eierandel</b>	<b>1 462</b>	<b>99,9</b>	<b>99,9</b>
Sum øvrige	2	0,1	0,1
<b>Totalt antall aksjer</b>	<b>1 464</b>	<b>100,0</b>	<b>100,0</b>

Det er ikke forskjellige aksjeklasser i selskapet, og det foreligger ingen vedtektsbestemmelser angående stemmerett. Det utarbeides konsernregnskap. Konsernregnskapet oppbevares på morselskapets forretningskontor på Sortland

#### Note 11 Egenkapital

	Aksjekapital	Overkurs	Annen Innskutt egenkapital	Annen egenkapital	Sum egenkapital
Pr. 31.12.2020	14 640 000	0	0	7 702 434	22 342 434
Årets resultat				5 601 735	5 601 735
Utbytte				-3 587 500	-3 587 500
Egne aksjer	-29 000				- 29 000
<b>Pr 31.12.2021</b>	<b>14 611 000</b>	<b>0</b>	<b>0</b>	<b>9 716 670</b>	<b>24 327 670</b>



## REVICOM

Til generalforsamlingen i AS Bulldozer Maskinlag

### Uavhengig revisors beretning

#### Konklusjon

Vi har revidert AS Bulldozer Maskinlag sitt årsregnskap som viser et overskudd for selskapsregnskapet på NOK 5 601 735 og et overskudd for konsernet på NOK 7 720 033.

- selskapsregnskapet, som består av balanse per 31. desember 2021, resultatregnskap og kontantstrømoppstilling for regnskapsåret avsluttet per denne datoen og noter til årsregnskapet, herunder et sammendrag av viktige regnskapsprinsipper, og
- konsernregnskapet, som består av balanse per 31. desember 2021, resultatregnskap og kontantstrømoppstilling for regnskapsåret avsluttet per denne datoen og noter til årsregnskapet, herunder et sammendrag av viktige regnskapsprinsipper.

#### Etter vår mening

- oppfyller årsregnskapet gjeldende lovkrav,
- gir selskapsregnskapet et rettviseende bilde av selskapets finansielle stilling per 31. desember 2021 og av dets resultat og kontantstrømmer for regnskapsåret avsluttet per denne datoen i samsvar med regnskapslovens regler og god regnskapsskikk i Norge, og
- gir konsernregnskapet et rettviseende bilde av konsernets finansielle stilling per 31. desember 2021 og av dets resultater og kontantstrømmer for regnskapsåret avsluttet per denne datoen i samsvar med regnskapslovens regler og god regnskapsskikk i Norge.

#### Grunnlag for konklusjonen

Vi har gjennomført revisjonen i samsvar med de internasjonale revisjonsstandardene International Standards on Auditing (ISA-ene). Våre oppgaver og plikter i henhold til disse standardene er beskrevet nedenfor under "Revisors oppgaver og plikter ved revisjonen av årsregnskapet". Vi er uavhengige av selskapet og konsernet slik det kreves i lov, forskrift og International Code of Ethics for Professional Accountants (inkludert internasjonale uavhengighetsstandarder) utstedt av the International Ethics Standards Board for Accountants (IESBA-reglene), og vi har overholdt våre øvrige etiske forpliktelser i samsvar med disse kravene. Innhentet revisjonsbevis er etter vår vurdering tilstrekkelig og hensiktsmessig som grunnlag for vår konklusjon.

#### Øvrig informasjon

Styret og daglig leder (ledelsen) er ansvarlige for informasjonen i årsberetningen. Vår konklusjon om årsregnskapet ovenfor dekker ikke informasjonen i årsberetningen.

I forbindelse med revisjonen av årsregnskapet er det vår oppgave å lese årsberetningen. Formålet er å vurdere hvorvidt det foreligger vesentlig inkonsistens mellom årsberetningen og årsregnskapet og den kunnskap vi har opparbeidet oss under revisjonen av årsregnskapet, eller hvorvidt informasjon i

Revicom AS  
Org.nr. 931 282 506 MVA  
Kto.nr. 4612.39.07892

Postadresse:  
Pb. 264  
8401 Sortland

Telefon  
459 00500

E-post  
post@revicom.no

Web:  
[www.revicom.no](http://www.revicom.no)

Kontorer: Sortland – Myre - Tromsø



## REVICOM

årsberetningen ellers fremstår som vesentlig feil. Vi har plikt til å rapportere dersom årsberetningen fremstår som vesentlig feil. Vi har ingenting å rapportere i så henseende.

Basert på kunnskapen vi har opparbeidet oss i revisjonen, mener vi at årsberetningen

- er konsistent med årsregnskapet og
- inneholder de opplysninger som skal gis i henhold til gjeldende lovkrav.

### Ledelsens ansvar for årsregnskapet

Ledelsen er ansvarlig for å utarbeide årsregnskapet og for at det gir et rettviseende bilde i samsvar med regnskapslovens regler og god regnskapsskikk i Norge. Ledelsen er også ansvarlig for slik intern kontroll som den finner nødvendig for å kunne utarbeide et årsregnskap som ikke inneholder vesentlig feilinformasjon, verken som følge av misligheter eller utilsiktede feil.

Ved utarbeidelsen av årsregnskapet må ledelsen ta standpunkt til selskapets og konsernets evne til fortsatt drift og opplyse om forhold av betydning for fortsatt drift. Forutsetningen om fortsatt drift skal legges til grunn for årsregnskapet så lenge det ikke er sannsynlig at virksomheten vil bli avviklet.

### Revisors oppgaver og plikter ved revisjonen av årsregnskapet

Vårt mål er å oppnå betryggende sikkerhet for at årsregnskapet som helhet ikke inneholder vesentlig feilinformasjon, verken som følge av misligheter eller utilsiktede feil, og å avgi en revisjonsberetning som inneholder vår konklusjon. Betryggende sikkerhet er en høy grad av sikkerhet, men ingen garanti for at en revisjon utført i samsvar med ISA-ene, alltid vil avdekke vesentlig feilinformasjon som eksisterer. Feilinformasjon kan oppstå som følge av misligheter eller utilsiktede feil. Feilinformasjon blir vurdert som vesentlig dersom den enkeltvis eller samlet med rimelighet kan forventes å påvirke økonomiske beslutninger som brukerne foretar basert på årsregnskapet.

For videre beskrivelse av revisors oppgaver og plikter vises det til:  
<https://revisorforeningen.no/revisjonsberetninger>

Sortland, 27. mai 2022

**REVICOM AS**

  
Solfrid Andersen  
Statsautorisert revisor



---

*Årsregnskap*

**2021**

*Konsernet  
AS Bulldozer Maskinlag*

---

***Innhold:**  
Årsberetning  
Resultatregnskap  
Balanse  
Noter  
Kontantstrømanalyse  
Revisjonsberetning*



## A/S BULLDOZER MASKINLAG ÅRSBERETNING FOR ÅR 2021

I 2021 har styret bestått av:

- Oddbjørn Toften, formann
- Ernst Jensen, styremedlem
- Michael Jensen, styremedlem
- Helge Jensen, varamedlem

Revisor har vært Revicom AS.

### **VIRKSOMHETENS ART OG HVOR DEN DRIVES**

A/S Bulldozer Maskinlag er morselskapet i Bulldozer Maskinlag Konsernet. Selskapet utfører administrasjon-, regnskap- og personal-tjenester for datterselskapene. Selskapets forretningsvirksomhet er rettet mot det nasjonale marked. Selskapets virksomhet foregår med utgangspunkt i selskapets lokaler på Sortland.

Konsernet virksomhet er relatert til anleggsvirksomhet. Kjernevirksomheten er utførende maskinentreprenør virksomhet samt leveranser av knuste masser og natursand. Bulldozer Maskinlag konsern driver sin virksomhet både i Nordland og Troms og Finnmark Fylke.

Året har vært preget av meget høy aktivitet i markedene. Bygg- og anleggsvirksomheten har gjennom stort sett hele driftsåret hatt en god ordresituasjon. Utleie og forvaltning av eiendom hadde et stabilt markeds- og driftsår.

### **ARBEIDSMILJØ**

I henhold til gjeldende lover og forskrifter fører selskapet oversikt over totalt sykefravær blant selskapets ansatte. Sykefraværet utgjorde 7,0 % for selskapet og 4,0 % for konsernet. Det er vår oppfatning at arbeidsmiljøet og den generelle trivsel på arbeidsplassen er god.

Alle ulykker blir innmeldt og dokumentert i bedriftens HMS system. I 2021 har det vært noe få ulykker av mindre alvorlighet i konsernet.

### **YTRE MILJØ**

Selskapet A/S Bulldozer Maskinlag har ingen forurensing eller annen negativ innvirkning på det ytre miljø. Bulldozer Maskinlag Konsernet driver som maskinentreprenør og vil påvirke det ytre miljøet både ved bruk av maskiner og utvinning av tilslag.

### **LIKESTILLING**

A/S Bulldozer Maskinlag har 8 ansatte, syv kvinner og en mann ved slutten av 2021. Styret består av noen av selskapets største aksjonærer, alle menn. Styret har ut ifra vurderinger av bedriftens størrelse, antall ansatte og stillingskategorier ikke funnet det nødvendig å iverksette spesielle tiltak med hensyn til likestilling. I konsernet er det 125 ansatte ved slutten av 2021, hvor 9 er kvinner og 116 er menn.

### **FREMTIDIG UTVIKLING**

Konsernet har gjennom året hatt en god ordresituasjon i sin kjernevirksomhet som er maskinentreprenør virksomhet og utsiktene fremover er gode. Generelt er det en noe økt grad av konkurranse og et tøffere marked.



## REDEGJØRELSE FOR ÅRSREGNSKAPET

Omsetningen i konsernet ble redusert fra kr 285,0 mill. i 2020 til kr 281,8 mill. i 2021. Årsresultatet ble i 2021 7,7 mill., en økning fra kr 6,9 mill. i 2020. Omsetningen endte litt under fjoråret hvor en ser at den underliggende aktiviteten har vært på samme nivå for flere av datterselskapene. Økningen i konsernets resultat/resultatgrad skyldes at kostnadene har en reduksjon som er på nivå med reduksjonen i omsetning.

Omsetningen i morselskapet er økt fra kr 8,0 mill. i 2020 til kr 9,8 mill. i 2021. Omsetningen er økt i 2021, grunnen til dette er økt aktivitet. Driftsresultatet ble i 2021 kr -0,96 mill. mens det i 2020 var på kr -1,34 mill.

De samlede investeringene i konsernet i 2021 var kr 87,2 mill. Årets investeringer består i hovedsak av investeringer i driftsmidler til Bulldozer Maskinlag Utleie AS, finansielle leasingavtaler. Det er også investert noe i eiendom i 2021.

Konsernets likviditetsbeholdning var kr 16,2 mill. per 31.12.21. Konsernets likviditetsbeholdning var kr 12,09 mill. per 31.12.20.

Konsernets kortsiktige gjeld utgjorde pr. 31.12.2021 26,9 % av samlet gjeld i konsernet, sammenlignet med 26,0 % pr. 31.12.2020. Konsernets finansielle stilling er god, og man kan nedbetale kortsiktig gjeld ved hjelp av de mest likvide midlene pr. 31.12.2021.

Totalkapitalen i konsernet var ved utgangen av året kr 346,0 mill., sammenlignet med kr 281,9 mill. året før. Egenkapitalandelen pr. 31.12.2021 var 14,3 %, sammenlignet med 16,0 % pr. 31.12.2020.

Totalkapitalen i morselskapet var ved utgangen av året kr 70,6 mill., sammenlignet med kr 46,5 mill. året før. Egenkapitalandelen pr. 31.12.2021 var 34,5 %, sammenlignet med 48,0% pr. 31.12.2020.

AS Bulldozer Maskinlag har ikke ansvarsforsikring for styret. Dette vil bli etablert i løpet av 2022.

## FINANSIELL RISIKO

Konsernet/morselskapet er i liten grad eksponert for finansiell risiko. Konsernet/morselskapet er noe eksponert for endringer i rentenivået, da konsernets/morselskapets gjeld har flytende rente. Risikoen for tap på fordringer er vurdert som lav. Selskapet vurderer likviditeten i selskapet som god.

## FORTSATT DRIFT

Etter styrets oppfatning gir det fremlagte resultatregnskapet og balanse med tilhørende noter fyllestgjørende informasjon om driften og stillingen ved årsskiftet for A/S Bulldozer Maskinlag.

Det har ikke inntrådt andre forhold etter regnskapets utgang som er av betydning ved bedømmelsen av A/S Bulldozer Maskinlag.

Forutsetningen om fortsatt drift er til stede, og årsregnskapet for år 2021 er satt opp under denne forutsetningen.



Sortland den 20. mai 2022.

Oddbjørn Toften  
Styreformann

Michael Jensen  
Styremedlem

Ernst Jensen  
Styremedlem

Gunnar Hegstad  
Daglig leder



<b>Resultat</b>			
<b>Bulldozer Maskinlag AS</b>			
<b>Driftsinntekter og driftskostnader</b>	<b>Note</b>	<b>2021</b>	<b>2020</b>
Salgsinntekt		276 915 472	283 879 275
Annen driftsinntekt		4 880 146	1 156 821
<b>Sum driftsinntekter</b>	<b>13</b>	<b><u>281 795 618</u></b>	<b><u>285 036 096</u></b>
Varekostnad		81 977 292	100 214 699
Lønnskostnad	<b>5, 12</b>	87 820 448	84 726 320
Avskrivning på driftsmidler	<b>4</b>	40 340 265	27 035 473
Annen driftskostnad	<b>12</b>	57 094 967	59 053 668
<b>Sum driftskostnader</b>		<b><u>267 232 972</u></b>	<b><u>271 030 160</u></b>
<b>Driftsresultat</b>		<b><u>14 562 646</u></b>	<b><u>14 005 937</u></b>
<b>Finansinntekter og finanskostnader</b>			
Annen renteinntekt		1 032 448	185 855
Annen finansinntekt		36 747	27 771
Annen rentekostnad		6 035 778	5 423 504
<b>Resultat av finansposter</b>		<b><u>-4 966 584</u></b>	<b><u>-5 209 879</u></b>
Ordinært resultat før skattekostnad		9 596 062	8 796 058
Skattekostnad på ordinært resultat	<b>11</b>	1 876 029	1 890 019
<b>Ordinært resultat</b>		<b><u>7 720 033</u></b>	<b><u>6 906 038</u></b>
<b>Årsoverskudd</b>		<b><u>7 720 033</u></b>	<b><u>6 906 038</u></b>
Minoritetens andel		434 114	806 806
Majoritetens andel		7 285 919	6 099 232







<b>Balanse</b>			
<b>Bulldozer Maskinlag AS</b>			
<b>Eiendeler</b>	<b>Note</b>	<b>2021</b>	<b>2020</b>
<b>Anleggsmidler</b>			
<b>Immaterielle eiendeler</b>			
Goodwill	4	587 761	1 001 158
<b>Sum immaterielle eiendeler</b>		<b>587 761</b>	<b>1 001 158</b>
<b>Varige driftsmidler</b>			
Tomter m.m.	4, 10	13 078 013	9 626 013
Bygninger o.a. fast eiendom	4, 10	83 652 106	53 829 471
Maskiner og anlegg	4, 10	116 369 183	108 227 893
Grustak	3	350 000	350 000
Driftsløsøre, inventar o.a. utstyr	4, 10	5 296 773	3 051 749
<b>Sum varige driftsmidler</b>	<b>4, 10</b>	<b>218 746 075</b>	<b>175 085 126</b>
<b>Finansielle anleggsmidler</b>			
Investeringer i tilknyttet selskap	16	7 898 918	4 878 918
Lån til tilknyttet selskap og felles kontrollert virksomhet	16	300 000	3 020 000
Investeringer i aksjer og andeler		352 000	352 000
<b>Sum finansielle anleggsmidler</b>		<b>8 550 918</b>	<b>8 250 918</b>
<b>Sum anleggsmidler</b>		<b>227 884 755</b>	<b>184 337 202</b>
<b>Omløpsmidler</b>			
Lager av varer og annen beholdning	7	21 192 650	15 983 736
<b>Fordringer</b>			
Kundefordringer	6, 10	71 369 596	61 244 553
Andre fordringer	11	9 325 414	8 217 971
<b>Sum fordringer</b>		<b>80 695 010</b>	<b>69 462 524</b>
Bankinnskudd, kontanter o.l.	8	16 231 266	12 090 702
<b>Sum omløpsmidler</b>		<b>118 118 925</b>	<b>97 536 963</b>
<b>Sum eiendeler</b>		<b>346 003 680</b>	<b>281 874 165</b>
<b>Bulldozer Maskinlag AS</b>		<b>Side 3</b>	



<b>Balanse</b>			
<b>Bulldozer Maskinlag AS</b>			
<b>Egenkapital og gjeld</b>	<b>Note</b>	<b>2021</b>	<b>2020</b>
<b>Innskutt egenkapital</b>			
Aksjekapital	9	14 640 000	14 640 000
Egne aksjer	9	-29 000	-29 000
<b>Sum innskutt egenkapital</b>		<b><u>14 611 000</u></b>	<b><u>14 611 000</u></b>
<b>Opptjent egenkapital</b>			
Annen egenkapital		33 485 563	29 511 169
<b>Sum opptjent egenkapital</b>		<b><u>33 485 563</u></b>	<b><u>29 511 169</u></b>
Minoritetens andel av egenkapital		1 276 769	842 655
<b>Sum egenkapital</b>	<b>2</b>	<b><u>49 373 332</u></b>	<b><u>44 964 824</u></b>
<b>Gjeld</b>			
<b>Avsetning for forpliktelser</b>			
Utsatt skatt	11	6 083 502	4 507 467
Andre avsetninger for forpliktelser		1 279 251	1 193 978
<b>Sum avsetning for forpliktelser</b>		<b><u>7 362 753</u></b>	<b><u>5 701 445</u></b>
<b>Annen langsiktig gjeld</b>			
Gjeld til kredittinstitusjoner	10, 15	209 583 048	169 681 079
Øvrig langsiktig gjeld		15 120	20 160
<b>Sum annen langsiktig gjeld</b>		<b><u>209 598 168</u></b>	<b><u>169 701 239</u></b>
<b>Kortsiktig gjeld</b>			
Gjeld til kredittinstitusjoner	10	34 032 690	8 754 204
Leverandørgjeld		14 877 698	24 056 649
Betalbar skatt	11	299 995	343 454
Skyldig offentlige avgifter		11 839 746	12 068 842
Annen kortsiktig gjeld		18 619 297	16 283 506
<b>Sum kortsiktig gjeld</b>		<b><u>79 669 426</u></b>	<b><u>61 506 655</u></b>
<b>Sum gjeld</b>		<b><u>296 630 347</u></b>	<b><u>236 909 339</u></b>
<b>Sum egenkapital og gjeld</b>		<b><u>346 003 680</u></b>	<b><u>281 874 164</u></b>



<b>Balanse</b>		
<b>Bulldozer Maskinlag AS</b>		
Sortland, 20.5.22		
Styret i Bulldozer Maskinlag AS		
		
Oddbjørn Toften Styrets leder	Gunnar Høgstad Daglig leder	Ernst Jensen styremedlem
		
	Michael Jensen styremedlem	
<b>Bulldozer Maskinlag AS</b>		<b>Side 5</b>



## Noter - konsern

### Konsernet AS Bulldozer Maskinlag

#### Note nr. 1 – Regnskapsprinsipper

##### Generelt

Årsregnskapet er satt opp i samsvar med regnskapsloven og god regnskapsskikk. Regnskapet bygger på historisk kost prinsippet. Kostnader sammenstilles med og kostnadsføres samtidig med de inntekter kostnadene kan sammenstilles med. Regnskapet er satt opp etter fortsatt drift.

*Konsernet består av følgende selskaper:*

Morselskap:	AS Bulldozer Maskinlag	Aksjekapital kr 14.640.000	Forretningskontor: Sortland
Datterselskap:	Bulldozer Maskinlag Eiendom AS	Aksjekapital kr 1.500.000	Forretningskontor: Sortland
	Bulldozer Maskinlag Entreprenør AS	Aksjekapital kr 2.500.000	Forretningskontor: Sortland
	Bulldozer Maskinlag Produksjon AS	Aksjekapital kr 1.000.000	Forretningskontor: Sortland
	Sigerfjord Sand AS	Aksjekapital kr 1.000.000	Forretningskontor: Sortland
	Bulldozer Maskinlag Utleie AS	Aksjekapital kr 1.000.000	Forretningskontor: Sortland
	Hadsel Maskin AS	Aksjekapital kr 2.500.000	Forretningskontor: Stokmarknes
	Henriksen Maskinstasjon AS	Aksjekapital kr 100.000	Forretningskontor: Sortland
	Bulldozer Maskinlag Geopro AS	Aksjekapital kr 500.000	Forretningskontor: Sortland
	Hansen Maskin & Transport AS	Aksjekapital kr 100.000	Forretningskontor: Bø
Datterdatter:	Rørvakta AS	Aksjekapital kr 100.000	Forretningskontor: Stokmarknes

Morselskapet eier 100% av alle datterselskapene foruten Henriksen Maskinstasjon AS hvor morselskapet eier 51%. Det er ingen stemmebegrensning i datterselskapene. Interne kjøp/salg og interne fordringer/gjeld mellom selskapene er eliminert til bokført verdi. Morselskapets andel av aksjekapital i datterselskapene er eliminert.

Hansen Maskin & Transport AS ble kjøpt 1. mai 2020. Hele regnskapsåret 2020 for Hansen Maskin & Transport AS er innarbeidet i konsernregnskapet for 2020.

##### Klassifisering

Eiendeler knyttet til varekretsløpet klassifiseres som omløpsmidler. Samme regler gjelder for kortsiktig gjeld. Fordringer og gjeld som ikke knytter seg til varekretsløpet, klassifiseres som omløpsmidler/kortsiktig gjeld dersom de forfaller inne ett år. Øvrige eiendeler klassifiseres som anleggsmidler, og øvrig gjeld klassifiseres som langsiktig.

##### Salgsinntekter

Inntekter ved salg av varer og tjenester vurderes til virkelig verdi av vederlaget, netto etter fradrag for merverdiavgift, returer, rabatter og andre avslag. Inntektsføring ved salg av varer skjer på leveringstidspunktet. Tjenester inntektsføres etterhvert som de utføres.

##### Vurderingsregler

*Kundefordringer* er vurdert til pålydende, nedskrevet med forventet tap på fordringer

*Varelager* er vurdert til anskaffelseskost for innkjøpte varer. Varelageret er nedskrevet til forventet salgsverdi, såfremt denne er lavere enn anskaffelseskost eller tilvirkningskost.

*Øvrige omløpsmidler* vurderes til det laveste av anskaffelseskost og virkelig verdi.

*Aksjer.* Omløpsaksjer er vurdert til det lavest av gjennomsnittlig kostpris og virkelig verdi. Andre aksjer som er oppført i regnskapet er ført til kostpris. I de tilfeller der den virkelige verdien er lavere enn kostprisen og dette ikke er forbigående, er det foretatt nedskrivning



## Noter - konsern

### Konsernet AS Bulldozer Maskinlag

*Varige driftsmidler* aktiveres og avskrives dersom de har levetid over 3 år og har en kostpris som overstiger kr 15.000. Varige driftsmidler vurderes til historisk kost med fradrag for bedriftsøkonomiske avskrivninger. Avskrivninger baseres på en vurdering av driftsmidlenes økonomiske og tekniske levetid. Selskapet benytter lineære avskrivninger for avskrivning av varige driftsmidler.

*Utsatt skatt/skattefordel* i balansen avsettes på grunnlag av forskjeller mellom regnskapsmessige og skattemessige verdier i henhold til norsk regnskapsstandard for skatt. Ved beregning av utsatt skatt/skattefordel gjøres det fradrag for eventuelle fremførbare underskudd.

*Betalbar skatt* beregnes på grunnlag av årets skattemessige resultat

#### Note nr. 2 – Egenkapital

	<u>Aksje- kapital</u>	<u>Egne aksjer</u>	<u>Annen EK/ udekket tap</u>	<u>Minoritet- andel</u>	<u>Sum</u>
Egenkapital 01.01.	14.640.000	-29.000	29.511.169	842.655	44.964.824
Årsresultat	0	0	7.285.919	434.114	7.720.033
Tilleggsutbytte	0	0	-3.587.586	0	-3.587.586
Finansiell leasing Hansen Maskin & Transport AS innarbeidet i året	0	0	276.061	0	276.061
<b>Egenkapital 31.12.</b>	<b>14.640.000</b>	<b>-29.000</b>	<b>33.485.563</b>	<b>1.276.769</b>	<b>49.373.332</b>

#### Note nr. 3 – Grus- og sandtak

##### *Grustak*

Grustakene er oppført i selskapets regnskap til anskaffelseskost nedskrevet for årlig uttak av masse.

#### Note nr. 4 - Spesifikasjon av anleggsmidler

##### Varige driftsmidler

	<u>Tomter m.m</u>	<u>Andre Materielle Eiendeler</u>	<u>Finansiell leasingavtale</u>	<u>Sum</u>
Anskaffelseskost pr. 1.1	9.626.013	87.370.429	183.366.215	280.362.657
+ Tilgang i året	3.542.000	37.222.341	46.460.076	87.134.417
- Avgang i året, bokført verdi	0	67.848	36.605.232	36.673.080
- Samlede av- og nedskrivninger	0	32.888.730	79.539.191	112.427.921
<b>= Bokført verdi 31.12.</b>	<b>13.078.013</b>	<b>91.636.192</b>	<b>113.681.868</b>	<b>218.396.073</b>
<b>Årets ordinære avskrivninger</b>	<b>0</b>	<b>5.340.441</b>	<b>34.586.427</b>	<b>39.926.868</b>
<b>Avskrivningstid</b>	<b>ingen</b>	<b>5 - 50 år</b>	<b>3 - 8 år</b>	

**Noter - konsern****Konsernet AS Bulldozer Maskinlag****Immaterielle driftsmidler**

	<u>Goodwill</u>
Anskaffelseskost pr. 1.1	3.748.431
+ Tilgang i året	0
- Avgang i året merverdi	0
- Avgang i året, bokført verdi	0
- Samlede av- og nedskrivninger	3.160.670
= Bokført verdi 31.12.	<u>587.761</u>
<b>Årets ordinære avskrivninger</b>	<b>413.397</b>
<b>Avskrivningstid</b>	<b>5 år</b>

**Note nr. 5 – Pensjon**

Selskapet er pliktig til å ha tjenstepensjonsordning etter lov om obligatorisk tjenstepensjon. Pensjonsordningene til alle selskapene i konsernet med krav om å ha innskuddspensjon, tilfredsstiller kravene i denne lov.

**Note nr. 6 – Prosjekter under utførelse**

Prosjekter under utførelse er vurdert etter prinsippet "løpende avregning". Opptjent inntekt på balansedagen er beregnet som forholdet mellom total estimert kontraktsinntekt multiplisert med fullføringsgraden. Kostnad opptjent inntekt er total estimert kontraktskostnad multiplisert med fullføringsgraden. Det er tatt hensyn til eventuelle tapsprosjekter og fortjeneste er tatt med i den utstrekning den anses som tilstrekkelig sikker.

Opptjent, ikke fakturerte inntekter, inkludert i kundefordringer	kr 8.749.000
Periodisering av prosjekter, inkludert i kortsiktig gjeld	kr 3.058.200
Andel utestående kundefordringer holdt tilbake ihht betingelser i kontrakt	kr 6.845.000

**Note nr. 7 – Varelager**

Varelageret består av ferdig tilvirkede masser kr 8.681.216, varer under tilvirkning kr 2.424.862, innkjøpte varer for videresalg kr 628.584 og tomteområde for videresalg kr 9.457.988. Varelageret er vurdert til tilvirkningskost.

**Note nr. 8 – Bundne midler**

I posten inngår bundne bankinnskudd vedrørende skattetrekk for ansatte med kr. 1.937.826.

Andre bunden innskudd utgjør kr. 2.421.391



## Noter - konsern

### Konsernet AS Bulldozer Maskinlag

#### **Note nr. 9 – Morselskap: antall aksjer, aksjeeiere m.v.**

Morselskapets aksjekapital er kr 14.640.000,- fordelt på 1.464 aksjer à kr 10.000,-.

Det er ikke forskjellige aksjeklasser i selskapet og det foreligger ingen vedtektsbestemmelser angående stemmerett.

*Selskapets aksjonærer er:*

	<i>Eierandel</i>
Topsitt Toften	304 aksjer
EJ Invest AS	300 aksjer
HMC Invest AS	300 aksjer
Gomle Invest AS	149 aksjer
Anne Reinsnes	101 aksjer
Morten Johnsen Invest AS	58 aksjer
ESJ AS	58 aksjer
Tare Invest AS	58 aksjer
Kolv Reinsnes Holding AS	50 aksjer
Sol-Run Invest AS	29 aksjer
AS Bulldozer Maskinlag	29 aksjer
Kolv Reinsnes	26 aksjer
Gunnar Gjøvsund	2 aksjer
<b>SUM</b>	<b>1.464 aksjer</b>

#### **Note nr. 10 – Pantstillelser**

Nedenfor følger en oversikt over konsernets samlede gjeld og garantiansvar, samt bokført verdi av eiendeler stillet som sikkerhet.

*Pantegjeld og lignende:*

	<u>2021</u>	<u>2020</u>
- Langsiktig gjeld til kredittinstitusjoner	209.583.048	169.681.079
- Kortsiktig gjeld til kredittinstitusjoner	34.032.690	8.754.204
- Garantiansvar	4.154.722	6.771.160
<b>Sum</b>	<b>247.770.460</b>	<b>185.206.443</b>

*Bokført verdi av eiendeler stilt som sikkerhet:*

- Annen beholdning	21.192.650	15.444.704
- Kundefordringer	71.369.596	58.484.480
- Varige driftsmidler, tomter	218.746.075	169.827.959
- Aksjer	4.315.000	2.315.000
<b>Sum</b>	<b>315.623.321</b>	<b>246.072.143</b>

I posten Langsiktig gjeld til kredittinstitusjoner inngår byggelån på kr 35.392.645 som skal konverteres til pantelån.

Konsernet har et konsernkontosystem, total driftskreditt i konsernet er på kr 45.000.000.



## Noter - konsern

### Konsernet AS Bulldozer Maskinlag

Gjeld som forfaller etter 5 år:

I hovedsak er langsiktig gjeld til kredittinstitusjoner i forbindelse med leasing.

Se note 15.

Øvrig langsiktig gjeld til kredittinstitusjoner som forfaller etter 5 år er på kr 33.280.000.

#### Note nr. 11 – Utsatt skatt/Skattekostnad

Utsatt skatt er beregnet på grunnlag av de forskjeller som eksisterer ved utgangen av regnskapsåret mellom regnskapsmessige og skattemessige verdier. Det er beregnet utsatt skatt av følgende poster:

*Midlertidige forskjeller fremkommer som følger:*

	2020	2021	Endring
Anleggsmidler	2.898.834	3.518.667	619.833
Utestående fordringer	-616.485	59.769	676.254
Andre avsetninger for forpliktelser	-1.193.978	-1.266.480	-72.502
Bruksrett sandtak	350.000	350.000	0
Fremførbart underskudd	0	-6.637.241	-6.637.241
Gevinst- og tapskonto	455.164	630.427	175.263
Tilvirkningskontrakter	18.673.663	31.018.163	12.344.500
Varebeholdning	-78.708	-21.022	57.686
<b>Grunnlag for beregning av utsatt skatt</b>	<b>20.486.836</b>	<b>27.652.283</b>	<b>7.163.793</b>
<b>Anvendt skattesats:</b>	<b>22%</b>		
<b>Utsatt skatt (+)/skattefordel (-)</b>	<b>4.507.467</b>	<b>6.083.502</b>	<b>1.576.034</b>

I henhold til foreløpig regnskapsstandard for behandling av skatt er midlertidige negative og positive forskjeller som reverserer eller kan reverseres i samme periode utlignet og nettoført.

*Skattekostnaden i regnskapet består av følgende poster:*

	2021	2020
Betalbar skatt	299.995	343.454
Tilbakeført skatt (corona)	0	-530.351
Endring utsatt skatt	1.576.034	2.164.683
Utsatt skatt tilganger	0	-87.767
<b>Skattekostnad</b>	<b>1.876.029</b>	<b>1.890.019</b>



## Noter - konsern

### Konsernet AS Bulldozer Maskinlag

#### Note nr. 12 – Antall ansatte, godtgjørelser mv.

Årets lønnskostnaden består av:

	<u>2021</u>	<u>2020</u>
Lønn	77.403.659	76.754.316
Folketrygdavgift	4.226.774	4.047.153
Pensjonskostnad	4.526.224	3.209.061
Andre personalkostnader	1.663.791	715.790
<u>Sum lønnskostnad</u>	<u>87.820.448</u>	<u>84.726.320</u>

<u>Antall årsverk</u>	<u>123</u>	<u>121,5</u>
-----------------------	------------	--------------

Konsernet er pliktig å ha tjenstepensjon etter lov om obligatorisk tjenstepensjon. Konsernet har pensjonsordning som tilfredsstiller kravene i denne lov.

*Godtgjørelse:*

#### Daglig leder

Det er utbetalt lønn til daglig leder i morselskapet med kr 1.392.00 samt innskudd pensjon kr 86 479. Andre godtgjørelser er på kr 50.000.

#### Styret

Det er utbetalt godtgjørelse til styrets medlemmer i konsernet med totalt kr 752.516, herav kr 630.512 vedrører styrets medlemmer i morselskapet.

#### Revisor

Revisors årshonorar utgjør:

- Lovpålagt revisjon		
- Teknisk utarbeidelse av	335.800	
årsregnskaper/konsernregnskap	154.400	
- Andre ikke-revisjons tjenester	37.725	
<u>SUM</u>	<u>527.925</u>	

Beløpene er oppført uten merverdiavgift.

#### Note nr. 13 – Salgsinntekt

*Virksomhetsområde:*

	<u>2021</u>	<u>2020</u>
Entreprenørvirksomhet	264.347.508	255.957.010
Utleie av driftsmidler	1.532.289	5.774.257
Salg av singel/grus/fyllmasse/knusing	11.035.675	22.153.049
Gevinst ved salg av driftsmiddel	4.880.146	1.151.780
<i>Geografisk marked:</i>		
Vesterålen og omegn	281.795.618	285.036.096



## Noter - konsern

### Konsernet AS Bulldozer Maskinlag

#### Note nr. 14 – Kausjonsansvar

I forbindelse med leasingfinansiering av driftsmidler har AS Bulldozer Maskinlag stillet seg som selvskyldnerkausjonist for de forpliktelser Bulldozer Maskinlag Utleie AS, Bulldozer Maskinlag Entreprenør AS og Bulldozer Maskinlag Produksjon AS, måtte ha til:

Nordea Finans inntil kr 14.000.000

I forbindelse med lån til Bulldozer Maskinlag Eiendom AS, har AS Bulldozer Maskinlag stillet kausjon for inntil kr 5.000.000.

I forbindelse med lån til Hadsel Maskin AS, har AS Bulldozer Maskinlag stillet kausjon for inntil kr 5.600.000.

#### Note nr. 15 – Forpliktelser knyttet til balanseførte leasingavtaler

Konsernets forpliktelser knyttet til balanseførte leasingavtaler pr 31.12.:

Resterende leiebetalinger	kr 116.092.550
Nåverdien av fremtidige leibeløp	kr 109.908.308

Estimerte leiebetalinger som forfaller:

	Nominelt	Nåverdi
Forfall i løpet av et år	kr 33.236.920	kr 31.466.391
Forfall i løpet av to til fem år	kr 79.119.367	kr 74.904.684
Forfall etter fem år	kr 3.736.264	kr 3.537.233

Bokført forpliktelse på kr 109.908.308 har pant i underliggende leasingobjekt. Bokført verdi av pantsatte eiendeler er på kr 113.681.868.

#### Note nr. 16 – Investeringer i tilknyttet selskap

*Tilknyttet selskap:*

	<u>Anskaffels-</u> <u>es-</u> <u>tidspunkt</u>	<u>Forretning</u> <u>s-kontor</u>	<u>Eierandel/</u> <u>stemmerett</u>	<u>Selskapets</u> <u>egenkapital</u> <u>31.12.21</u>	<u>Selskapets</u> <u>resultat i</u> <u>2021</u>
Iparsell AS	2011	Sortland	33%	8.182.568	-350.255
AMK-Eiendom AS	2019	Sortland	50%	2.865.758	181.641

Det er gitt lån til Iparsell AS på kr 300.000

**Kontantstrømanalyse - konsern**

Konsernet AS Bulldozer Maskinlag

	<u>2021</u>	<u>2020</u>
<b><i>Kontantstrømmer fra operasjonelle aktiviteter</i></b>		
Resultat før skattekostnad	9 596 062	8 796 058
Årets betalte skatter	-343 454	-2 810 370
Tap/gevinst ved salg av anleggsmidler	-4 875 106	-1 151 781
Ordinære avskrivninger	40 340 265	27 035 473
Endringer i varelager	-5 208 914	-1 267 256
Endring i kundefordringer	-10 125 043	-15 818 872
Endring i andre utestående fordringer	-1 107 443	-919 335
Endring i leverandørgjeld	-9 178 951	13 755 175
Endring i andre tidsavgrensingsposter	2 186 929	774 178
<b>Netto kontantstrøm fra operasjonelle aktiviteter</b>	<b>21 284 345</b>	<b>28 393 270</b>
<b><i>Kontantstrømmer fra investeringsaktiviteter</i></b>		
Innbetalinger ved salg av varige driftsmidler	8 421 706	3 152 537
Utbetalinger ved kjøp av varige driftsmidler	-87 134 417	-50 509 779
Utbetalinger ved kjøp av aksjer og andeler	0	221 082
<b>Netto kontantstrøm fra investeringsaktiviteter</b>	<b>-78 712 711</b>	<b>-47 136 160</b>
<b><i>Kontantstrømmer fra finansieringsaktiviteter</i></b>		
Innbetalinger ved opptak av ny langsiktig gjeld	83 064 877	38 678 933
Utbetalinger ved lån til andre	-300 000	-500 000
Utbetalinger ved nedbetaling av langsiktig gjeld	-43 162 908	-24 631 205
Netto endring i kassakreditt	25 278 486	-1 819 145
Effekt kjøp/salg egne aksjer	276 061	-
Utbytte	-3 587 586	-1 961 645
<b>Netto kontantstrøm fra finansieringsaktiviteter</b>	<b>61 568 930</b>	<b>9 766 938</b>
<b>Netto endring i kontanter</b>	<b>4 140 564</b>	<b>-8 975 952</b>
<b>Beholdning av kontanter ved periodens begynnelse</b>	<b>12 090 702</b>	<b>21 066 654</b>
<b>Beholdning av kontanter ved periodens slutt</b>	<b>16 231 266</b>	<b>12 090 702</b>



# Årsregnskap 2021 Bulldozer Maskinlag AS

Årsberetning  
Resultatregnskap  
Balanse  
Noter  
Kontantstrømanalyse  
Revisjonsberetning

Org.nr.: 910 910 353

**RESULTATREGNSKAP****BULLDOZER MASKINLAG AS**

<b>DRIFTSINNETEKTER OG DRIFTSKOSTNADER</b>	<b>Note</b>	<b>2021</b>	<b>2020</b>
Driftsinntekter		9 834 559	8 005 300
Andre inntekter		5 040	5 040
<b>Sum driftsinntekter</b>	<b>2</b>	<b>9 839 599</b>	<b>8 010 340</b>
Lønnskostnad	<b>3</b>	7 462 457	6 575 403
Avskrivning på driftsmidler	<b>4</b>	37 383	35 160
Annen driftskostnad		3 296 159	2 744 406
<b>Sum driftskostnader</b>		<b>10 795 999</b>	<b>9 354 968</b>
<b>Driftsresultat</b>		<b>-956 400</b>	<b>-1 344 628</b>
<b>FINANSINNETEKTER OG FINANSKOSTNADER</b>			
Inntekt på investering i datterselskap		6 449 793	6 657 217
Renteinntekt fra foretak i samme konsern		45 254	275 854
Annen renteinntekt		964 967	39 372
Rentekostnad til foretak i samme konsern		0	245 515
Annen rentekostnad		1 141 073	142 474
<b>Resultat av finansposter</b>		<b>6 318 941</b>	<b>6 584 455</b>
Ordinært resultat før skattekostnad		5 362 540	5 239 827
Skattekostnad på ordinært resultat	<b>6</b>	-239 195	-46 643
<b>Ordinært resultat</b>		<b>5 601 735</b>	<b>5 286 469</b>
<b>Årsresultat</b>	<b>11</b>	<b>5 601 735</b>	<b>5 286 469</b>
<b>OVERFØRINGER</b>			
Avsatt til annen egenkapital		5 601 735	5 286 469
<b>Sum overføringer</b>		<b>5 601 735</b>	<b>5 286 469</b>




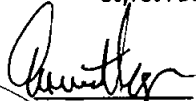


### BALANSE

#### BULLDOZER MASKINLAG AS

EIENDELER	Note	2021	2020
<b>ANLEGGSMIDLER</b>			
<b>IMMATERIELLE EIENDELER</b>			
Utsatt skattefordel	6	203 810	0
<b>Sum immaterielle eiendeler</b>		<b>203 810</b>	<b>0</b>
<b>VARIGE DRIFTSMIDLER</b>			
Tomter m.m.	4, 7	4 172 767	4 172 767
Bygninger o.a. fast eiendom	4	106 400	141 560
Grustak	4	350 000	350 000
Driftsløsøre, inventar o.a. utstyr	4	45 642	0
<b>Sum varige driftsmidler</b>	<b>4</b>	<b>4 674 809</b>	<b>4 664 327</b>
<b>FINANSIELLE DRIFTSMIDLER</b>			
Investeringer i datterselskap	5, 7	12 005 205	12 005 205
Investeringer i tilknyttet selskap	5	4 778 918	4 778 918
Investeringer i aksjer og andeler		82 000	82 000
<b>Sum finansielle anleggsmidler</b>		<b>16 866 123</b>	<b>16 866 123</b>
<b>Sum anleggsmidler</b>		<b>21 744 742</b>	<b>21 530 450</b>
<b>OMLØPSMIDLER</b>			
<b>FORDRINGER</b>			
Fordring på selskap i samme konsern	8	47 521 990	24 064 473
Andre kortsiktige fordringer		0	261 221
<b>Sum fordringer</b>		<b>47 521 990</b>	<b>24 325 693</b>
<b>Bankinnskudd, kontanter o.l.</b>	<b>9</b>	<b>1 332 573</b>	<b>656 054</b>
<b>Sum omløpsmidler</b>		<b>48 854 563</b>	<b>24 981 747</b>
<b>Sum eiendeler</b>		<b>70 599 305</b>	<b>46 512 197</b>

**BALANSE****BULLDOZER MASKINLAG AS**

<b>EGENKAPITAL OG GJELD</b>	<b>Note</b>	<b>2021</b>	<b>2020</b>
<b>INNSKUTT EGENKAPITAL</b>			
Aksjekapital 1 464 a 10 000		14 640 000	14 640 000
Egne aksjer 29 a 10000		-29 000	-29 000
<b>Sum innskutt egenkapital</b>	<b>10</b>	<b>14 611 000</b>	<b>14 611 000</b>
<b>OPPTJENT EGENKAPITAL</b>			
Annen egenkapital		9 716 670	7 702 434
<b>Sum opptjent egenkapital</b>		<b>9 716 670</b>	<b>7 702 434</b>
<b>Sum egenkapital</b>	<b>11</b>	<b>24 327 670</b>	<b>22 313 434</b>
<b>GJELD</b>			
<b>AVSETNING FOR FORPLIKTELSER</b>			
Utsatt skatt	6	0	35 385
<b>Sum avsetning for forplikelser</b>		<b>0</b>	<b>35 385</b>
<b>ANNEN LANGSIKTIG GJELD</b>			
Gjeld til kredittinstitusjoner	7	2 998 845	3 273 369
Øvrig langsiktig gjeld		15 120	20 160
<b>Sum annen langsiktig gjeld</b>		<b>3 013 965</b>	<b>3 293 529</b>
<b>KORTSIKTIG GJELD</b>			
Gjeld til kredittinstitusjoner	7	30 834 103	8 874 508
Leverandørgjeld		636 697	85 972
Skattetrekk og andre trekk		3 935 690	3 700 743
Gjeld til selskap i samme konsern	8	6 147 442	6 114 210
Annen kortsiktig gjeld		1 703 738	2 094 416
<b>Sum kortsiktig gjeld</b>		<b>43 257 670</b>	<b>20 869 849</b>
<b>Sum gjeld</b>		<b>46 271 635</b>	<b>24 198 763</b>
<b>Sum gjeld og egenkapital</b>		<b>70 599 305</b>	<b>46 512 197</b>

Sortland 2021-22  
Styret i Bulldozer Maskinlag AS  
Oddbjørn Toften  
Styrets leder  
Gunnar Hegstad  
Daglig leder  
Ernst Jensen  
styremedlem  
Michael Jensen  
styremedlem



## NOTER

### Bulldozer Maskinlag AS

#### Regnskapsprinsipper

Årsregnskapet er satt opp i samsvar med regnskapslovens bestemmelser og god regnskapsskikk.

#### BRUK AV ESTIMATER

I utarbeidelse av årsregnskapet har man brukt estimater og forutsetninger som har påvirket resultatregnskapet og verdsettelsen av eiendeler og gjeld, samt usikre eiendeler og forpliktelser på balansedagen i henhold til god regnskapsskikk. Områder som i stor grad inneholder slike skjønnsmessige vurderinger, høy grad av kompleksitet, eller områder hvor forutsetninger og estimater er vesentlige for årsregnskapet, er beskrevet i notene.

#### INNTEKTER

Inntektsføring ved salg av varer skjer på leveringstidspunktet. Tjenester inntektsføres etter hvert som de leveres. Inntekter fra salg av tjenester og langsiktige tilvirkingsprosjekter (anleggskontrakter) resultatføres i takt med prosjektets fullføringsgrad, når utfallet av transaksjonen kan estimeres på en pålitelig måte. Når transaksjonens utfall ikke kan estimeres pålitelig, vil kun inntekter tilsvarende påløpte projektkostnader inntektsføres. I den perioden det blir identifisert at et prosjekt vil gi et negativt resultat, vil det estimerte tapet på kontrakten bli resultatført i sin helhet.

#### SKATT

Skattekostnaden i resultatregnskapet omfatter både periodens betalbare skatt og endring i utsatt skatt. Utsatt skatt er beregnet med 22 % på grunnlag av de midlertidige forskjeller som eksisterer mellom regnskapsmessige og skattemessige verdier, samt ligningsmessig underskudd til fremføring ved utgangen av regnskapsåret. Skatteøkende og skattereduserende midlertidige forskjeller som reverserer eller kan reverseres i samme periode er utlignet og nettoført. Netto utsatt skattefordel balanseføres i den grad det er sannsynlig at denne kan bli utnyttet.

#### KLASSIFISERING OG VURDERING AV ANLEGGSMIDLER

Anleggsmidler omfatter eiendeler bestemt til varig eie og bruk. Anleggsmidler er vurdert til anskaffelseskost, fratrukket avskrivninger og nedskrivninger. Langsiktig gjeld balanseføres til nominelt beløp på transaksjonstidspunktet.

Varige driftsmidler balanseføres og avskrives over driftsmidlets økonomiske levetid. Vesentlige driftsmidler som består av flere betydelige komponenter med ulik levetid er dekomponert med ulik avskrivningstid for de ulike komponentene. Direkte vedlikehold av driftsmidler kostnadsføres løpende under driftskostnader, mens påkostninger eller forbedringer tillegges driftsmidlets kostpris og avskrives i takt med driftsmidlet. Varige driftsmidler nedskrives til gjenvinnbart beløp ved verdifall som forventes ikke å være forbigående. Gjenvinnbart beløp er det høyeste av netto salgsverdi og verdi i bruk. Verdi i bruk er nåverdi av fremtidige kontantstrømmer knyttet til eiendelen. Nedskrivningen reverseres når grunnlaget for nedskrivningen ikke lenger er til stede.

#### KLASSIFISERING OG VURDERING AV OMLØPSMIDLER

Omløpsmidler og kortsiktig gjeld omfatter normalt poster som forfaller til betaling innen ett år etter balansedagen, samt poster som knytter seg til varekretsløpet. Omløpsmidler vurderes til laveste verdi av anskaffelseskost og virkelig verdi. Kortsiktig gjeld balanseføres til nominelt beløp på transaksjonstidspunktet.



## NOTER

### Bulldozer Maskinlag AS

#### DATTERSELSKAP OG TILKNYTTET SELSKAP

Datterselskap og tilknyttede selskaper vurderes etter kostmetoden i selskapsregnskapet. Investeringen er vurdert til anskaffelseskost for aksjene med mindre nedskrivning har vært nødvendig. Det er foretatt nedskrivning til virkelig verdi når verdifall skyldes årsaker som ikke kan forventes å være forbigående og det må anses nødvendig etter god regnskapsskikk. Nedskrivninger er reversert når grunnlaget for nedskrivning ikke lenger er til stede.

Utbytte, konsernbidrag og andre utdelinger fra datterselskap er inntektsført samme år som det er avsatt i givers regnskap. Overstiger utbytte / konsernbidraget andelen av opptjent resultat etter anskaffelsestidspunktet, representerer den overskytende del tilbakebetaling av investert kapital, og utdelingene er fratrukket investeringens verdi i balansen til morselskapet.

#### FORDRINGER

Kundefordringer og andre fordringer oppføres til pålydende etter fradrag for avsetning til forventet tap. Avsetning til tap gjøres på grunnlag av en individuell vurdering av de enkelte fordringene. For øvrige kundefordringer utføres en uspesifisert avsetning for å dekke forventet tap på krav.

#### KONTANTSTRØMOPPSTILLING

Kontantstrømoppstillingen er utarbeidet etter den indirekte metoden. Kontanter og kontantekvivalenter omfatter kontanter, bankinnskudd og andre kortsiktige, likvide plasseringer.

#### Note 2 Salgsinntekt

##### Virksomhetsområde:

	2021	2020
Salg av masser og administrative tjenester	9 701 599	7 872 340
Husleie	138 000	138 000

##### Geografisk marked:

Vesterålen	9 839 599	8 010 340
------------	-----------	-----------



**NOTER**

**Bulldozer Maskinlag AS**

**Note 3 Lønnskostnader og ytelser, godtgjørelser til daglig leder, styret og revisor**

**LØNNSKOSTNADER**

	<b>2021</b>	<b>2020</b>
Lønninger	6 576 047	5 996 062
Arbeidsgiveravgift	339 479	262 706
Pensjonskostnader	397 388	231 370
Andre ytelser	149 544	85 264
<b>Sum</b>	<b>7 462 457</b>	<b>6 575 403</b>

Gjennomsnittlig antall årsverk 8 6

Selskapet er pliktig til å ha tjenstepensjonsordning etter lov om obligatorisk tjenstepensjon. Selskapets pensjonsordninger tilfredsstiller kravene i denne lov.

**YTELSER TIL LEDENDE PERSONER**

**DAGLIG LEDER/STYRET**

**2021**

Det er utbetalt kr 1 392 000 i lønn til daglig leder samt kr 86 479 i innskudd pensjon.

Det er utbetalt kr 630 512 til styrets medlemmer.

**LÅN OG SIKKERHETSSTILLELSE TIL LEDENDE PERSONER, AKSJEEIERE M.V.**

Det er ikke gitt lån eller stilt sikkerhet for medlemmer av ledergruppen, styrets ansatte eller andre valgte.

**REVISOR**

Godtgjørelse til revisor er fordelt på følgende:

	<b>2021</b>	<b>2020</b>
Lovpålagt revisjon	46 000	41 000
Teknisk utarbeidelse årsregnskap	53 000	45 000
Andre tjenester utenfor revisjon	27 000	47 000
<b>Sum</b>	<b>126 000</b>	<b>133 000</b>

Beløpene er eksklusiv merverdiavgift.



## NOTER

## Bulldozer Maskinlag AS

## Note 4 Anleggsmidler

	Bygninger	Grustak	Tomt
Anskaffelseskost pr. 01.01.21	880 731	350 000	4 172 767
+ Tilgang kjøpte driftsmidler			
= Anskaffelseskost 31.12.21	880 731	350 000	4 172 767
Akkumulerte avskrivninger 31.12.21	774 331		
= Bokført verdi 31.12.21	106 400	350 000	4 172 767
Årets ordinære avskrivninger	35 160		
Økonomisk levetid	25 år		

	Driftsløsøre, inventar	Sum
Anskaffelseskost pr. 01.01.21		5 403 498
+ Tilgang kjøpte driftsmidler	47 865	47 865
= Anskaffelseskost 31.12.21	47 865	5 451 363
Akkumulerte avskrivninger 31.12.21	2 223	776 554
= Bokført verdi 31.12.21	45 642	4 674 809
Årets ordinære avskrivninger	2 223	37 383
Økonomisk levetid		

Selskapet mottok i 2002 investeringstilskudd fra SND, vedrørende investering i bygg foretatt i 2000, på kr 126 000. Investeringstilskuddet inntektsføres over driftsmidlets levetid som er 25 år. Inntektsføringen i 2021 utgjør kr 5 040.



## NOTER

## Bulldozer Maskinlag AS

## Note 5 Datterselskap, TS og FKV – rapportnote

	Kontor- kommune	Eier- andel	Stemme- andel	Anskaffelses kost	Egenkapital	Resultat
<b>DS/FKV/TS</b>						
Amk - Eiendom AS	SORTLAND	50,0%	50,0%	4 778 900	2 865 758	181 641
Bulldozer Maskinlag Eiendom AS	Sortland	100,0%	100,0%	1 500 000	9 086 781	711 552
Bulldozer Maskinlag Entreprenør AS	Sortland	100,0%	100,0%	2 500 000	9 402 301	-325 795
Bulldozer Maskinlag Geopro AS	Sortland	100,0%	100,0%	500 000	500 000	-471 697
Bulldozer Maskinlag Produksjon AS	Sortland	100,0%	100,0%	1 000 000	2 660 363	2 684 203
Bulldozer Maskinlag Utleie AS	Sortland	100,0%	100,0%	1 000 000	3 282 895	144 693
Hadsel Maskin AS	Hadsel	100,0%	100,0%	2 500 000	3 235 621	4 157 921
Hansen Maskin & Transpør AS		100,0%	100,0%	2 315 000	2 226 807	-166 529
Henriksen Maskinstasjon AS	Sortland	51,0%	51,0%	51 000	2 955 850	1 017 540
Sigerfjord Sand AS	Sortland	100,0%	100,0%	1 000 000	799 761	-214 412
<b>Sum</b>				<b>17 144 900</b>	<b>37 016 136</b>	<b>7 719 118</b>



## NOTER

## Bulldozer Maskinlag AS

## Note 6 Skatt

Årets skattekostnad	2021	2020
Resultatført skatt på ordinært resultat:		
Betalbar skatt	0	-40 139
Endring i utsatt skatt	-239 195	-6 504
<b>Skattekostnad ordinært resultat</b>	<b>-239 195</b>	<b>-46 643</b>
Skattepliktig inntekt:		
Ordinært resultat før skatt	5 362 540	5 239 827
Permanente forskjeller	-6 449 793	-5 451 834
Endring i midlertidige forskjeller	16 077	29 559
<b>Skattepliktig inntekt</b>	<b>-1 071 176</b>	<b>-182 448</b>
Betalbar skatt i balansen:		
Betalbar skatt på årets resultat	0	-266 320
Betalbar skatt på mottatt konsernbidrag	0	266 320
<b>Sum betalbar skatt i balansen</b>	<b>0</b>	<b>0</b>

Skatteeffekten av midlertidige forskjeller og underskudd til fremføring som har gitt opphav til utsatt skatt og utsatte skattefordeler, spesifisert på typer av midlertidige forskjeller

	2021	2020	Endring
Varige driftsmidler	-236 639	-228 415	8 225
Gevinst – og tapskonto	31 405	39 257	7 852
Andre forskjeller	350 000	350 000	0
<b>Sum</b>	<b>144 766</b>	<b>160 842</b>	<b>16 077</b>
Akkumulert fremførbart underskudd	-1 071 176	0	1 071 176
<b>Grunnlag for utsatt skattefordel / skatt</b>	<b>-926 410</b>	<b>160 842</b>	<b>1 087 253</b>
<b>Utsatt skattefordel / skatt (22 %)</b>	<b>-203 810</b>	<b>35 385</b>	<b>239 196</b>



**NOTER**

**Bulldozer Maskinlag AS**

**Note 7 Pantstillelser og garantier**

<b>Pantegjeld og lignende:</b>	<b>2021</b>	<b>2020</b>
Langsiktig gjeld til kreditinstitusjoner	2 998 845	3 273 369
Kortsiktig gjeld til kreditinstitusjoner	30 834 103	8 874 508
<b>Sum</b>	<b>33 832 948</b>	<b>12 147 877</b>

<b>Bokført verdi av eiendeler stilt som sikkerhet:</b>	<b>2021</b>	<b>2020</b>
Tomter, bygninger o.a. fast eiendom	2 240 760	2 240 760
Aksjer	2 315 000	2 315 000
	0	0
<b>Sum</b>	<b>4 555 760</b>	<b>4 555 760</b>

<b>Gjeld med forfall senere enn 5 år:</b>		
Langsiktig gjeld til kredittinstitusjoner	1 515 000	2 133 000

Selskapets driftskreditt inngår i konsernkontosystem, total driftskreditt i konsern er pr. 31.12.21 kr 45 000 000.

Selskapet har også stilt sikkerhet for gjeld og garantiansvar i øvrige selskaper i konsernet. Nedenfor følger en oversikt over konsernets samlede gjeld og garantiansvar, samt eiendeler stilt som sikkerhet.

<b>Pantegjeld og lignende:</b>	<b>2021</b>	<b>2020</b>
- Langsiktig gjeld til kredittinstitusjoner	209 583 048	169 701 240
- Kortsiktig gjeld til kredittinstitusjoner	34 032 690	8 754 204
- Garantiansvar	4 154 722	6 771 160
<b>Sum</b>	<b>247 770 460</b>	<b>185 226 604</b>

<b>Bokført verdi av eiendeler stilt som sikkerhet:</b>		
- Annen beholdning	21 192 650	15 444 704
- Kundefordringer	71 369 596	58 484 480
- Varige driftsmidler, tomter	216 931 271	169 827 959
<b>Sum</b>	<b>309 493 517</b>	<b>243 757 143</b>





## NOTER

## Bulldozer Maskinlag AS

## Note 10 Aksjonærer

## AKSJEKAPITALEN I BULLDOZER MASKINLAG AS PR. 31.12 BESTÅR AV:

	Antall	Pålydende	Bokført
Ordinære aksjer	1 464	10 000,0	14 640 000
Sum	1 464		14 640 000

## EIERSTRUKTUR

De største aksjonærene i % pr. 31.12 var:

	Ordinære	Eierandel	Stemmeandel
Topsitt Toften	304	20,8	20,8
E J Invest AS	300	20,5	20,5
HMC AS	300	20,5	20,5
Gomle Invest AS	149	10,2	10,2
Anne M. Reinsnes	101	6,9	6,9
ESJ AS	58	4,0	4,0
Morten Jonsen Invest AS	58	4,0	4,0
Tare Invest AS	58	4,0	4,0
Kolv Reinsnes Holding AS	50	3,4	3,4
AS Bulldozer Maskinlag	29	2,0	2,0
Sol-Run Invest AS	29	2,0	2,0
Kolv R. Reinsnes	26	1,8	1,8
Sum >1% eierandel	1 462	99,9	99,9
Sum øvrige	2	0,1	0,1
Totalt antall aksjer	1 464	100,0	100,0

Det er ikke forskjellige aksjeklasser i selskapet, og det foreligger ingen vedtektsbestemmelser angående stemmerett. Det utarbeides konsernregnskap. Konsernregnskapet oppbevares på morselskapets forretningskontor på Sortland

## Note 11 Egenkapital

	Aksjekapital	Overkurs	Annen Innskutt egenkapital	Annen egenkapital	Sum egenkapital
Pr. 31.12.2020	14 640 000	0	0	7 702 434	22 342 434
Årets resultat				5 601 735	5 601 735
Utbytte				-3 587 500	-3 587 500
Egne aksjer	-29 000				-29 000
Pr 31.12.2021	14 611 000	0	0	9 716 670	24 327 670

**Kontantstrømanalyse****AS Bulldozer Maskinlag**

	2021	2020
<b><i>Kontantstrømmer fra operasjonelle aktiviteter</i></b>		
Resultat før skattekostnad	5 362 540	5 239 827
Årets betalte skatter	0	40 139
Ordinære avskrivninger	37 383	35 160
Endring i andre utestående fordringer	-23 137 400	-12 959 413
Endring i leverandørgjeld	550 725	-229 488
Inntektsført konsernbidrag	-6 449 793	-6 657 217
Endring i andre tidsaværensinsposter	-122 413	10 741 278
<b>Netto kontantstrøm fra operasjonelle aktiviteter</b>	<b>-23 758 958</b>	<b>-3 789 714</b>
<b><i>Kontantstrømmer fra investeringsaktiviteter</i></b>		
Utbetalinger ved kjøp av varige driftsmidler	-47 865	-2 240 760
Utbetalinger ved kjøp av aksjer og andeler	0	-2 093 918
<b>Netto kontantstrøm fra investeringsaktiviteter</b>	<b>-47 865</b>	<b>-4 334 678</b>
<b><i>Kontantstrømmer fra finansieringsaktiviteter</i></b>		
Innbetalinger ved opptak av ny langsiktig gjeld	0	3 273 369
Utbetalinger ved nedbetaling av langsiktig gjeld	-279 564	-5 040
Netto endring i kassakreditt	21 959 595	8 874 509
Utbytte	-3 587 586	-1 961 645
Innbetalinger av utlån til selskap i samme konsern	0	-6 900 000
Mottatt konsernbidrag	6 390 897	4 426 271
<b>Netto kontantstrøm fra finansieringsaktiviteter</b>	<b>24 483 342</b>	<b>7 707 464</b>
Netto endring i kontanter	676 519	-416 928
Beholdning av kontanter ved periodens begynnelse	656 054	1 072 982
<b>Beholdning av kontanter ved periodens slutt</b>	<b>1 332 573</b>	<b>656 054</b>