



ÅRSREGNSKAPET FOR REGNSKAPSÅRET 2025 - GENERELL INFORMASJON

Enheten

Organisasjonsnummer: 927 586 460
Organisasjonsform: Aksjeselskap
Foretaksnavn: MINIT SANDVIKA AS
Forretningsadresse: Stenersgata 1
0050 OSLO

Regnskapsår

Årsregnskapets periode: 01.01.2025 - 31.12.2025

Konsern

Morselskap i konsern: Nei

Regnskapsregler

Regler for små foretak benyttet: Ja
Benyttet ved utarbeidelsen av årsregnskapet til selskapet: Regnskapslovens alminnelige regler

Årsregnskapet fastsatt av kompetent organ

Bekreftet av representant for selskapet: Antranik Lahdo
Dato for fastsettelse av årsregnskapet: 21.04.2026

Grunnlag for avgivelse

År 2025: Årsregnskapet er elektronisk innlevert
År 2024: Tall er hentet fra elektronisk innlevert årsregnskap fra 2025

Det er ikke krav til at årsregnskapet m.v. som sendes til Regnskapsregisteret er undertegnet. Kontrollen på at dette er utført ligger hos revisor/enhetens øverste organ. Sikkerheten ivaretas ved at innsender har rolle/rettighet for innsending av årsregnskapet via Altinn, og ved at det bekreftes at årsregnskapet er fastsatt av kompetent organ.

Brønnøysundregistrene, 26.04.2026



Resultatregnskap

Beløp i: NOK	Note	2025	2024
RESULTATREGNSKAP			
Inntekter			
Salgsinntekt		993 557	749 021
Annen driftsinntekt		-476	-1 606
Sum inntekter		993 082	747 414
Kostnader			
Varekostnad		60 598	163 745
Lønnskostnad	1	865 142	492 794
Avskrivning av driftsmidler og immaterielle eiendeler	2	120 239	90 179
Annen driftskostnad		766 054	758 792
Sum kostnader		1 812 032	1 505 509
Driftsresultat		-818 950	-758 095
Finansinntekter og finanskostnader			
Annen renteinntekt		1 313	
Annen finansinntekt			4 956
Sum finansinntekter		1 313	4 956
Annen rentekostnad			1 837
Annen finanskostnad		98	1 884
Sum finanskostnader		98	3 721
Netto finans		1 215	1 234
Resultat før skattekostnad		-817 736	-756 861
Skattekostnad på resultat	3		
Årsresultat	4	-817 736	-756 861
Årsresultat etter minoritetsinteresser		-817 736	-756 861
Totalresultat		-817 736	-756 861
Overføringer og disponeringer			



Resultatregnskap

Beløp i: NOK	Note	2025	2024
Udekket tap	4	-817 736	-756 861
Sum overføringer og disponeringer		-817 736	-756 861



Balanse

Beløp i: NOK	Note	2025	2024
BALANSE - EIENDELER			
Anleggsmidler			
Immaterielle eiendeler			
Utsatt skattefordel	3		
Varige driftsmidler			
Tomter, bygninger o.a. fast eiendom	2	61 463	68 913
Driftsløsøre, inventar o.a. utstyr	2	366 563	479 352
Sum varige driftsmidler	2	428 026	548 265
Finansielle anleggsmidler			
Lån til foretak i samme konsern	5		
Sum anleggsmidler		428 026	548 265
Omløpsmidler			
Varer			
Sum varer		220 426	203 317
Fordringer			
Kundefordringer	5		
Andre kortsiktige fordringer		87 336	111 354
Sum fordringer		87 336	111 354
Bankinnskudd, kontanter og lignende			
Bankinnskudd, kontanter o.l.		533 188	269 961
Sum bankinnskudd, kontanter og lignende		533 188	269 961
Sum omløpsmidler		840 950	584 633
SUM EIENDELER		1 268 975	1 132 897

BALANSE - EGENKAPITAL OG GJELD

Egenkapital



Balanse

Beløp i: NOK	Note	2025	2024
Innskutt egenkapital			
Aksjekapital	6	30 000	30 000
Beholdning av egne aksjer	6		
Annen innskutt egenkapital		-5 570	-5 570
Sum innskutt egenkapital		24 430	24 430
Opptjent egenkapital			
Udekket tap	7	1 577 619	759 884
Sum opptjent egenkapital		-1 577 619	-759 884
Sum egenkapital	4	-1 553 189	-735 454
Gjeld			
Langsiktig gjeld			
Utsatt skatt	3		
Annen langsiktig gjeld			
Gjeld til kredittinstitusjoner	5		
Langsiktig konserngjeld	5	5 570	5 570
Sum annen langsiktig gjeld		5 570	5 570
Sum langsiktig gjeld		5 570	5 570
Kortsiktig gjeld			
Leverandørgjeld		193 314	145 121
Betalbar skatt	3		
Kortsiktig konserngjeld	5	2 613 596	1 748 454
Annen kortsiktig gjeld		9 685	-30 794
Sum kortsiktig gjeld	5	2 816 595	1 862 781
Sum gjeld		2 822 165	1 868 351
SUM EGENKAPITAL OG GJELD		1 268 975	1 132 897



Brønnøysundregistrene

ÅRSREGNSKAP FOR REGNSKAPSÅRET 2025 - GENERELL INFORMASJON

Journalnummer: 2026 395575

Virksomheten

Organisasjonsnummer: 927 586 460
Organisasjonsform: Aksjeselskap
Foretaksnavn: MINIT SANDVIKA AS
Forretningsadresse: Stenersgata 1
0050 OSLO

Regnskapsår

Årsregnskapets periode: 01.01.2025 - 31.12.2025

Konsern

Morselskap i konsern: Nei

Regnskapsregler

Regler for små foretak benyttet: Ja
Benyttet ved utarbeidelsen av
årsregnskapet: Regnskapslovens alminnelige regler

Årsregnskapet fastsatt av kompetent organ

Bekreftet av: Antranik Lahdo
Dato for fastsettelse av årsregnskapet: 21.04.2026

Revisjon

Selskapet har besluttet at årsregnskapet
ikke skal revideres: Ja
Årsregnskapet er utarbeidet av ekstern
autorisert regnskapsfører: Ja
Ekstern autorisert regnskapsfører har i
løpet av regnskapsåret bistått ved den
løpende regnskapsføringen eller utført
andre tjenester for selskapet enn å
utarbeide årsregnskapet: Ja

Grunnlag for avgivelse

År 2025: Årsregnskap er elektronisk innlevert.
År 2024: Tall er hentet fra elektronisk innlevert årsregnskap fra 2025.

Virksomheten sitt øverste organ er ansvarlig for at årsregnskapet er signert. Det er mulig å levere årsregnskap uten signatur fordi sikkerheten for rett rapportering er ivarettatt ved at innsenderen har rolle/rettighet for innsending i Altinn. Navnet på representanten, som bekrefter at årsregnskapet er godkjent, er i tillegg oppgitt.

Brønnøysundregistrene, 25.04.2026

Brønnøysundregistrene
Postadresse: Postboks 900, 8910 Brønnøysund
Telefon: 75 00 75 00
E-post: firmapost@brreg.no Internett: www.brreg.no
Organisasjonsnummer: 974 760 673



Organisasjonsnr: 927 586 460
MINIT SANDVIKA AS

RESULTATREGNSKAP

Beløp i: NOK	Note	2025	2024
RESULTATREGNSKAP			
Inntekter			
Salgsinntekt		993 557	749 021
Annen driftsinntekt		-476	-1 606
Sum inntekter		993 082	747 414
Kostnader			
Varekostnad		60 598	163 745
Lønnskostnad	1	865 142	492 794
Avskrivning av driftsmidler og immaterielle eiendeler	2	120 239	90 179
Annen driftskostnad		766 054	758 792
Sum kostnader		1 812 032	1 505 509
Driftsresultat		-818 950	-758 095
Finansinntekter og finanskostnader			
Annen renteinntekt		1 313	
Annen finansinntekt			4 956
Sum finansinntekter		1 313	4 956
Annen rentekostnad			1 837
Annen finanskostnad		98	1 884
Sum finanskostnader		98	3 721
Netto finans		1 215	1 234
Resultat før skattekostnad		-817 736	-756 861
Skattekostnad på resultat	3		
Årsresultat	4	-817 736	-756 861
Årsresultat etter minoritetsinteresser		-817 736	-756 861
Totalresultat		-817 736	-756 861
Overføringer og disponeringer			
Udekket tap	4	-817 736	-756 861
Sum overføringer og disponeringer		-817 736	-756 861



Organisasjonsnr: 927 586 460
MINIT SANDVIKA AS

BALANSE

Beløp i: NOK	Note	2025	2024
--------------	------	------	------

BALANSE - EIENDELER

Anleggsmidler

Immaterielle eiendeler

Utsatt skattefordel	3		
---------------------	---	--	--

Varige driftsmidler

Tomter, bygninger o.a.			
------------------------	--	--	--

fast eiendom	2	61 463	68 913
--------------	---	--------	--------

Driftsløsøre, inventar o.			
---------------------------	--	--	--

a. utstyr	2	366 563	479 352
-----------	---	---------	---------

Sum varige driftsmidler	2	428 026	548 265
--------------------------------	----------	----------------	----------------

Finansielle anleggsmidler

Lån til foretak i samme			
-------------------------	--	--	--

konsern	5		
---------	---	--	--

Sum anleggsmidler		428 026	548 265
--------------------------	--	----------------	----------------

Omløpsmidler

Varer

Sum varer		220 426	203 317
------------------	--	----------------	----------------

Fordringer

Kundefordringer	5		
-----------------	---	--	--

Andre kortsiktige			
-------------------	--	--	--

fordringer		87 336	111 354
------------	--	--------	---------

Sum fordringer		87 336	111 354
-----------------------	--	---------------	----------------

Bankinnskudd, kontanter

og lignende

Bankinnskudd, kontanter o.			
----------------------------	--	--	--

l.		533 188	269 961
----	--	---------	---------

Sum bankinnskudd,			
--------------------------	--	--	--

kontanter og lignende		533 188	269 961
------------------------------	--	----------------	----------------

Sum omløpsmidler		840 950	584 633
-------------------------	--	----------------	----------------

SUM EIENDELER		1 268 975	1 132 897
----------------------	--	------------------	------------------

BALANSE - EGENKAPITAL OG

GJELD

Egenkapital

Innskutt egenkapital

Aksjekapital	6	30 000	30 000
--------------	---	--------	--------

Beholdning av egne aksjer	6		
---------------------------	---	--	--

Annen innskutt egenkapital		-5 570	-5 570
----------------------------	--	--------	--------

Sum innskutt egenkapital		24 430	24 430
---------------------------------	--	---------------	---------------



Opptjent egenkapital			
Udekket tap	7	1 577 619	759 884
Sum opptjent egenkapital		-1 577 619	-759 884
Sum egenkapital	4	-1 553 189	-735 454
Gjeld			
Langsiktig gjeld			
Utsatt skatt	3		
Annen langsiktig gjeld			
Gjeld til			
kredittinstitusjoner	5		
Langsiktig konserngjeld	5	5 570	5 570
Sum annen langsiktig gjeld		5 570	5 570
Sum langsiktig gjeld		5 570	5 570
Kortsiktig gjeld			
Leverandørgjeld		193 314	145 121
Betalbar skatt	3		
Kortsiktig konserngjeld	5	2 613 596	1 748 454
Annen kortsiktig gjeld		9 685	-30 794
Sum kortsiktig gjeld	5	2 816 595	1 862 781
Sum gjeld		2 822 165	1 868 351
SUM EGENKAPITAL OG GJELD		1 268 975	1 132 897



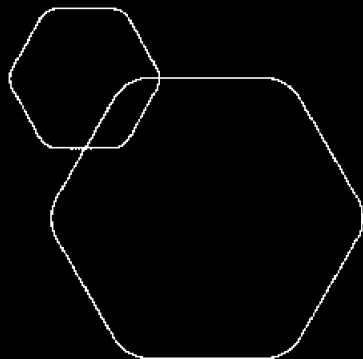
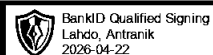
Organisasjonsnr: 927 586 460
MINIT SANDVIKA AS

NOTEOPPLYSNINGER - SELSKAP

- alle poster oppgitt i hele tall

Note

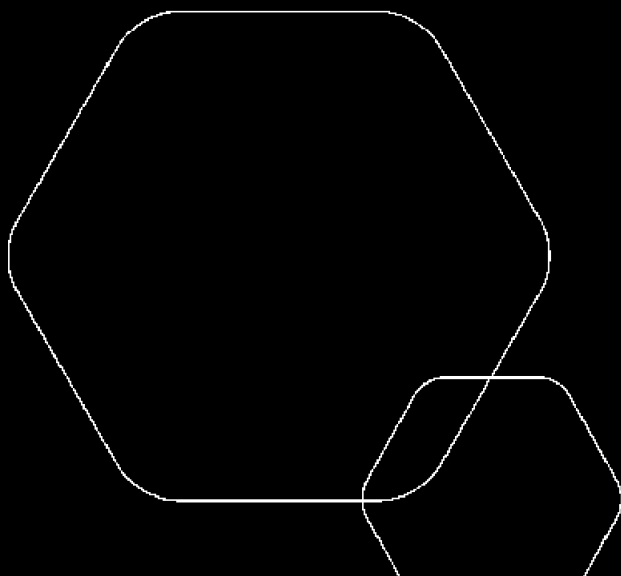
Antall årsverk i regnskapsåret
2.00



Årsregnskap 2025

MINIT SANDVIKA AS

Resultatregnskap
Balanse
Noter til regnskapet



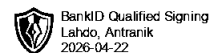
Org.nr.: 927 586 460



RESULTATREGNSKAP

MINIT SANDVIKA AS

DRIFTSINNEKTER OG DRIFTSKOSTNADER	Note	2025	2024
Salgsinntekt		993 557	749 021
Annen driftsinntekt		-476	-1 606
Sum driftsinntekter		993 082	747 414
Varekostnad		60 598	163 745
Lønnskostnad	1	865 142	492 794
Avskrivning av driftsmidler og immaterielle eiendeler	2	120 239	90 179
Annen driftskostnad		766 054	758 792
Sum driftskostnader		1 812 032	1 505 509
Driftsresultat		-818 950	-758 095
FINANSINNEKTER OG FINANSKOSTNADER			
Annen renteinntekt		1 313	0
Annen finansinntekt		0	4 956
Annen rentekostnad		0	1 837
Annen finanskostnad		98	1 884
Resultat av finansposter		1 215	1 234
Resultat før skattekostnad		-817 736	-756 861
Årsresultat	4	-817 736	-756 861
OVERFØRINGER			
Overført til udekket tap	4	817 736	756 861
Sum overføringer		-817 736	-756 861



BankID Qualified Signing
Lahdo, Antranik
2026-04-22

BALANSE

MINIT SANDVIKA AS

EIENDELER	Note	2025	2024
ANLEGGSMIDLER			
VARIGE DRIFTSMIDLER			
Tomter, bygninger o.a. fast eiendom	2	61 463	68 913
Driftsløsøre, inventar o.a. utstyr	2	366 563	479 352
Sum varige driftsmidler	2	428 026	548 265
Sum anleggsmidler		428 026	548 265
OMLØPSMIDLER			
Lager av varer og annen beholdning		220 426	203 317
FORDRINGER			
Andre kortsiktige fordringer		87 336	111 354
Sum fordringer		87 336	111 354
Bankinnskudd, kontanter o.l.		533 188	269 961
Sum omløpsmidler		840 950	584 633
Sum eiendeler		1 268 975	1 132 897



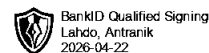
BALANSE

MINIT SANDVIKA AS

EGENKAPITAL OG GJELD	Note	2025	2024
EGENKAPITAL			
INNSKUTT EGENKAPITAL			
Aksjekapital	6	30 000	30 000
Annen innskutt egenkapital		-5 570	-5 570
Sum innskutt egenkapital		24 430	24 430
OPPTJENT EGENKAPITAL			
Udekket tap	7	-1 577 619	-759 884
Sum opptjent egenkapital		-1 577 619	-759 884
Sum egenkapital	4	-1 553 189	-735 454
GJELD			
AVSETNING FOR FORPLIKTELSER			
ANNEN LANGSIKTIG GJELD			
Langsiktig konserngjeld	5	5 570	5 570
Sum annen langsiktig gjeld		5 570	5 570
KORTSIKTIG GJELD			
Leverandørgjeld		193 314	145 121
Konserngjeld	5	2 613 596	1 748 454
Annen kortsiktig gjeld		9 685	-30 794
Sum kortsiktig gjeld	5	2 816 595	1 862 781
Sum gjeld		2 822 165	1 868 351
Sum egenkapital og gjeld		1 268 975	1 132 897

Oslo, 21.04.2026
Styret i MINIT SANDVIKA AS

Antranik Lahdo
styreleder



Regnskapsprinsipper

Årsregnskapet er satt opp i samsvar med regnskapsloven og NRS 8 - God regnskapsskikk for små foretak.

ARTEN AV VIRKSOMHETEN OG HVOR DEN DRIVES

Selskapets virksomhet består av reoperasjon av lærvareer, selge nøkler og låser, og drives i Sandvika.

VALUTA

Pengeposter i utenlandsk valuta vurderes iht. kursen ved regnskapsårets slutt.

DRIFTSINNTEKTER

Inntektsføring ved salg av varer skjer på leveringstidspunktet. Tjenester inntektsføres etter hvert som de leveres.

SKATT

Skattekostnaden i resultatregnskapet omfatter både periodens betalbare skatt og endring i utsatt skatt. Utsatt skatt er beregnet med 22 % på grunnlag av de midlertidige forskjeller som eksisterer mellom regnskapsmessige og skattemessige verdier, samt ligningsmessig underskudd til fremføring ved utgangen av regnskapsåret. Skatteøkende og skattereduserende midlertidige forskjeller som reverserer eller kan reverseres i samme periode er utlignet og nettoført.

KLASSIFISERING OG VURDERING AV ANLEGGSMIDLER

Anleggsmidler omfatter eiendeler bestemt til varig eie og bruk. Anleggsmidler er vurdert til anskaffelseskost. Varige driftsmidler balanseføres og avskrives over driftsmidlets økonomiske levetid. Avskrivningsperioden for fast eiendom anskaffet etter 2009 er dekomponert i en del som gjelder råbygget og en del som gjelder faste tekniske installasjoner. Varige driftsmidler nedskrives til gjenvinnbart beløp ved verdifall som forventes ikke å være forbigående. Gjenvinnbart beløp er det høyeste av netto salgsverdi og verdi i bruk. Verdi i bruk er nåverdi av fremtidige kontantstrømmer knyttet til eiendelen. Nedskrivningen reverseres når grunnlaget for nedskrivningen ikke lenger er til stede.

KLASSIFISERING OG VURDERING AV OMLØPSMIDLER

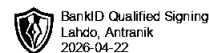
Omløpsmidler og kortsiktig gjeld omfatter normalt poster som forfaller til betaling innen ett år etter balansedagen, samt poster som knytter seg til varekretsløpet. Omløpsmidler vurderes til laveste verdi av anskaffelseskost og virkelig verdi.

VARER

Varer er vurdert til det laveste av anskaffelseskost og netto salgsverdi.

FORDRINGER

Kundefordringer og andre fordringer oppføres til pålydende etter fradrag for avsetning til forventet tap. Avsetning til tap gjøres på grunnlag av en individuell vurdering av de enkelte fordringene.



Note 1 Lønnskostnader, antall årsverk og andre godtgjørelser

LØNNSKOSTNADER

	2025	2024
Lønninger	865 142	492 794
Sum	865 142	492 794

Selskapet har i 2025 sysselsatt 2 årsverk.

Det er ikke utbetalt godtgjørelse til styret eller ledende personer i 2025. Det er ikke stilt noen form for lån eller sikkerhet til ledende personer i 2025

Lønnen er kjørt og utbetalt i Minit Norway AS derfor er kostnadene ikke splittet på arbeidsgiveravgift og lønn.

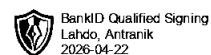
Note 2 Anleggsmidler

	Maskiner og anlegg	Driftsløsøre, inventar ol.	Sum
Anskaffelseskost pr. 01.01.25	74 500	563 944	638 444
Anskaffelseskost 31.12.25	74 500	563 944	638 444
Akkumulerte avskrivninger 31.12.25	13 038	197 381	210 418
Av- og nedskrivninger pr. 31.12.25	13 038	197 381	210 418
Bokført verdi 31.12.25	61 463	366 563	428 026
Årets ordinære avskrivninger	7 450	112 789	120 239
Økonomisk levetid	5 år	5 år	

Note 3 Skatt

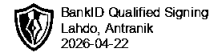
Årets skattekostnad	2025	2024
Resultatført skatt på ordinært resultat:		
Betalbar skatt	0	0
Endring i utsatt skattefordel	0	0
Skattekostnad ordinært resultat	0	0
Skattepliktig inntekt:		
Resultat før skatt	-817 736	-756 861
Permanente forskjeller	0	870
Endring i midlertidige forskjeller	23 303	-30 060
Skattepliktig inntekt	-794 432	-786 051
Betalbar skatt i balansen:		
Betalbar skatt på årets resultat	0	0
Sum betalbar skatt i balansen	0	0

Skatteeffekten av midlertidige forskjeller og underskudd til fremføring som har gitt opphav til utsatt skatt og utsatte skattefordeler, spesifisert på typer av midlertidige forskjeller



	2025	2024	Endring
Varige driftsmidler	6 757	30 060	23 303
Sum	6 757	30 060	23 303
Akkumulert fremførbart underskudd	-1 583 506	-789 074	794 432
Inngår ikke i beregningen av utsatt skatt	1 576 749	759 014	-817 736
Utsatt skattefordel (22 %)	0	0	0

I henhold til God regnskapsskikk for små foretak balanseføres ikke utsatt skattefordel.



Note 4 Egenkapital

	Aksjekapital	Annen Innskutt egenkapital	Annen egenkapital	Sum egenkapital
Pr. 31.12.2024	30 000	-5 570	-759 884	-735 454
Årets resultat			-817 736	-817 736
Pr 31.12.2025	30 000	-5 570	-1 577 619	-1 553 189

Note 5 Mellomværende med selskap i samme konsern

	2025	2024
Fordringer		
Sum	0	0
Gjeld		
Lån fra foretak i samme konsern	5 570	5 570
Gjeld til Minit Norway AS	2 613 596	1 748 454
Sum	2 619 166	1 754 024

Note 6 Aksjonærer

AKSJEKAPITALEN I MINIT SANDVIKA AS PR. 31.12 BESTÅR AV:

	Antall	Pålydende	Bokført
Ordinære aksjer	100	300,0	30 000
Sum	100		30 000

EIERSTRUKTUR

De største aksjonærene i % pr. 31.12 var:

	Ordinære	Eierandel	Stemmeandel
Minit Norge AS	100	100,0	100,0

Note 7 Fortsatt drift

Resultatet for 2025 viser et underskudd på kr. -817 736 etter skatt, mot kr. -756 861 i 2024.

Selskapet er fortsatt i oppstart og eier bidrar inn med kapital så lenge det er nødvendig.

Likviditeten er fortsatt god og det er ikke noe som indikerer at driften ikke kan fortsette.

Omsetningen forventer vi vil gi positive bidrag til resultatet i årene som kommer.

Styret vurderer at forutsetningene for fortsatt drift er til stede og legger det til grunn for sin virksomhet.