



ÅRSREGNSKAPET FOR REGNSKAPSÅRET 2025 - GENERELL INFORMASJON

Enheten

Organisasjonsnummer: 920 604 439
Organisasjonsform: Aksjeselskap
Foretaksnavn: STORNES FISKEINDUSTRI AS
Forretningsadresse: Nordnesveien 16
6570 SMØLA

Regnskapsår

Årsregnskapets periode: 01.01.2025 - 31.12.2025

Konsern

Morselskap i konsern: Nei

Regnskapsregler

Regler for små foretak benyttet: Ja
Benyttet ved utarbeidelsen av årsregnskapet til selskapet: Regnskapslovens alminnelige regler

Årsregnskapet fastsatt av kompetent organ

Bekreftet av representant for selskapet: ERIKAS JARUSEVICIUS NORDNES

Dato for fastsettelse av årsregnskapet: 19.03.2026

Grunnlag for avgivelse

År 2025: Årsregnskapet er elektronisk innlevert
År 2024: Tall er hentet fra elektronisk innlevert årsregnskap fra 2025

Det er ikke krav til at årsregnskapet m.v. som sendes til Regnskapsregisteret er undertegnet. Kontrollen på at dette er utført ligger hos revisor/enhetens øverste organ. Sikkerheten ivaretas ved at innsender har rolle/rettighet for innsending av årsregnskapet via Altinn, og ved at det bekreftes at årsregnskapet er fastsatt av kompetent organ.

Brønnøysundregistrene, 21.04.2026



Brønnøysundregistrene

Brønnøysundregistrene Årsregnskap regnskapsåret 2025 for 920604439

Postadresse: 8910 Brønnøysund

Telefoner: Opplysningstelefonen 75 00 75 00 Telefaks 75 00 75 05

E-post: firmapost@brreg.no Internett: www.brreg.no

Organisasjonsnummer: 974 760 673



Resultatregnskap

| Beløp i: NOK | Note | 2025 | 2024 |
|---|------|-------------------|-------------------|
| RESULTATREGNSKAP | | | |
| Inntekter | | | |
| Salgsinntekt | | 21 441 789 | 17 308 267 |
| Annen driftsinntekt | | | 5 532 |
| Sum inntekter | | 21 441 789 | 17 313 799 |
| Kostnader | | | |
| Varekostnad | | 15 087 501 | 14 060 486 |
| Lønnskostnad | 2 | 4 968 | 5 000 |
| Avskrivning av driftsmidler og immaterielle eiendeler | 3 | 7 300 | 10 000 |
| Annen driftskostnad | | 4 826 101 | 3 363 438 |
| Sum kostnader | | 19 925 870 | 17 438 924 |
| Driftsresultat | | 1 515 919 | -125 125 |
| Finansinntekter og finanskostnader | | | |
| Annen renteinntekt | | 2 179 | 6 458 |
| Annen finansinntekt | | 228 038 | 100 614 |
| Sum finansinntekter | | 230 217 | 107 073 |
| Annen rentekostnad | | 5 336 | 6 598 |
| Annen finanskostnad | | 174 617 | 118 294 |
| Sum finanskostnader | | 179 954 | 124 892 |
| Netto finans | | 50 263 | -17 819 |
| Resultat før skattekostnad | | 1 566 182 | -142 944 |
| Skattekostnad på resultat | 4 | 356 854 | -26 351 |
| Årsresultat | 5 | 1 209 328 | -116 593 |
| Årsresultat etter minoritetsinteresser | | 1 209 328 | -116 593 |
| Totalresultat | | 1 209 328 | -116 593 |
| Overføringer og disponeringer | | | |



Resultatregnskap

| Beløp i: NOK | Note | 2025 | 2024 |
|--|-------------|------------------|-----------------|
| Avsatt til annen egenkapital | | 1 209 328 | -116 593 |
| Sum overføringer og disponeringer | | 1 209 328 | -116 593 |



Balanse

| Beløp i: NOK | Note | 2025 | 2024 |
|--|------|------------------|------------------|
| BALANSE - EIENDELER | | | |
| Anleggsmidler | | | |
| Immaterielle eiendeler | | | |
| Utsatt skattefordel | 4 | | 24 842 |
| Sum immaterielle eiendeler | | | 24 842 |
| Varige driftsmidler | | | |
| Maskiner og anlegg | | 2 500 | 5 600 |
| Driftsløsøre, inventar o.a. utstyr | | 2 282 | 6 482 |
| Sum varige driftsmidler | 3 | 4 782 | 12 082 |
| Sum anleggsmidler | | 4 782 | 36 924 |
| Omløpsmidler | | | |
| Varer | | | |
| Sum varer | | | 30 280 |
| Fordringer | | | |
| Kundefordringer | | 550 882 | 1 926 777 |
| Andre kortsiktige fordringer | | 110 921 | 144 912 |
| Sum fordringer | | 661 803 | 2 071 689 |
| Bankinnskudd, kontanter og lignende | | | |
| Bankinnskudd, kontanter o.l. | | 2 178 408 | 101 452 |
| Sum bankinnskudd, kontanter og lignende | | 2 178 408 | 101 452 |
| Sum omløpsmidler | | 2 840 211 | 2 203 421 |
| SUM EIENDELER | | 2 844 993 | 2 240 345 |
| BALANSE - EGENKAPITAL OG GJELD | | | |
| Egenkapital | | | |
| Innskutt egenkapital | | | |
| Aksjekapital | 6 | 30 000 | 30 000 |



Balanse

| Beløp i: NOK | Note | 2025 | 2024 |
|--|-------------|------------------|------------------|
| Beholdning av egne aksjer | 6 | | |
| Sum innskutt egenkapital | | 30 000 | 30 000 |
| Opptjent egenkapital | | | |
| Annen egenkapital | | 1 642 311 | 549 576 |
| Udekket tap | | | 116 593 |
| Sum opptjent egenkapital | | 1 642 311 | 432 982 |
| Sum egenkapital | 5 | 1 672 311 | 462 982 |
| Gjeld | | | |
| Langsiktig gjeld | | | |
| Utsatt skatt | 4 | 1 052 | |
| Sum avsetninger for forpliktelser | | 1 052 | |
| Annen langsiktig gjeld | | | |
| Sum langsiktig gjeld | | 1 052 | |
| Kortsiktig gjeld | | | |
| Leverandørgjeld | | 484 193 | 1 239 013 |
| Betalbar skatt | 4 | 330 960 | |
| Annen kortsiktig gjeld | | 356 478 | 538 350 |
| Sum kortsiktig gjeld | | 1 171 630 | 1 777 363 |
| Sum gjeld | | 1 172 682 | 1 777 363 |
| SUM EGENKAPITAL OG GJELD | | 2 844 993 | 2 240 345 |



Brønnøysundregistrene

ÅRSREGNSKAP FOR REGNSKAPSÅRET 2025 - GENERELL INFORMASJON

Journalnummer: 2026 350185

Virksomheten

Organisasjonsnummer: 920 604 439
Organisasjonsform: Aksjeselskap
Foretaksnavn: STORNES FISKEINDUSTRI AS
Forretningsadresse: Nordnesveien 16
6570 SMØLA

Regnskapsår

Årsregnskapets periode: 01.01.2025 - 31.12.2025

Konsern

Morselskap i konsern: Nei

Regnskapsregler

Regler for små foretak benyttet: Ja
Benyttet ved utarbeidelsen av
årsregnskapet: Regnskapslovens alminnelige regler

Årsregnskapet fastsatt av kompetent organ

Bekreftet av: ERIKAS JARUSEVICIUS NORDNES
Dato for fastsettelse av årsregnskapet: 19.03.2026

Revisjon

Årsregnskapet er utarbeidet av ekstern
autorisert regnskapsfører: Ja

Grunnlag for avgivelse

År 2025: Årsregnskap er elektronisk innlevert.
År 2024: Tall er hentet fra elektronisk innlevert årsregnskap fra 2025.

Virksomheten sitt øverste organ er ansvarlig for at årsregnskapet er signert. Det er mulig å levere årsregnskap uten signatur fordi sikkerheten for rett rapportering er ivarettatt ved at innsenderen har rolle/rettighet for innsending i Altinn. Navnet på representanten, som bekrefter at årsregnskapet er godkjent, er i tillegg oppgitt.

Brønnøysundregistrene, 20.04.2026



Organisasjonsnr: 920 604 439
STORNES FISKEINDUSTRI AS

RESULTATREGNSKAP

| Beløp i: NOK | Note | 2025 | 2024 |
|---|-------------|-------------------|-------------------|
| RESULTATREGNSKAP | | | |
| Inntekter | | | |
| Salgsinntekt | | 21 441 789 | 17 308 267 |
| Annen driftsinntekt | | | 5 532 |
| Sum inntekter | | 21 441 789 | 17 313 799 |
| Kostnader | | | |
| Varekostnad | | 15 087 501 | 14 060 486 |
| Lønnskostnad | 2 | 4 968 | 5 000 |
| Avskrivning av driftsmidler og immaterielle eiendeler | 3 | 7 300 | 10 000 |
| Annen driftskostnad | | 4 826 101 | 3 363 438 |
| Sum kostnader | | 19 925 870 | 17 438 924 |
| Driftsresultat | | 1 515 919 | -125 125 |
| Finansinntekter og finanskostnader | | | |
| Annen renteinntekt | | 2 179 | 6 458 |
| Annen finansinntekt | | 228 038 | 100 614 |
| Sum finansinntekter | | 230 217 | 107 073 |
| Annen rentekostnad | | 5 336 | 6 598 |
| Annen finanskostnad | | 174 617 | 118 294 |
| Sum finanskostnader | | 179 954 | 124 892 |
| Netto finans | | 50 263 | -17 819 |
| Resultat før skattekostnad | | 1 566 182 | -142 944 |
| Skattekostnad på resultat | 4 | 356 854 | -26 351 |
| Årsresultat | 5 | 1 209 328 | -116 593 |
| Årsresultat etter minoritetsinteresser | | 1 209 328 | -116 593 |
| Totalresultat | | 1 209 328 | -116 593 |
| Overføringer og disponeringer | | | |
| Avsatt til annen egenkapital | | 1 209 328 | -116 593 |
| Sum overføringer og disponeringer | | 1 209 328 | -116 593 |



Organisasjonsnr: 920 604 439
STORNES FISKEINDUSTRI AS

BALANSE

| Beløp i: NOK | Note | 2025 | 2024 |
|--------------|------|------|------|
|--------------|------|------|------|

BALANSE - EIENDELER

Anleggsmidler

Immaterielle eiendeler

| | | | |
|-----------------------------------|---|--|---------------|
| Utsatt skattefordel | 4 | | 24 842 |
| Sum immaterielle eiendeler | | | 24 842 |

Varige driftsmidler

| | | | |
|--|---|--------------|---------------|
| Maskiner og anlegg | | 2 500 | 5 600 |
| Driftsløsøre, inventar o. a. utstyr | | 2 282 | 6 482 |
| Sum varige driftsmidler | 3 | 4 782 | 12 082 |

| | | | |
|--------------------------|--|--------------|---------------|
| Sum anleggsmidler | | 4 782 | 36 924 |
|--------------------------|--|--------------|---------------|

Omløpsmidler

Varer

| | | | |
|------------------|--|--|---------------|
| Sum varer | | | 30 280 |
|------------------|--|--|---------------|

Fordringer

| | | | |
|---------------------------------|--|----------------|------------------|
| Kundefordringer | | 550 882 | 1 926 777 |
| Andre kortsiktige fordringer | | 110 921 | 144 912 |
| Sum fordringer | | 661 803 | 2 071 689 |

Bankinnskudd, kontanter

og lignende

| | | | |
|--|--|------------------|----------------|
| Bankinnskudd, kontanter o. l. | | 2 178 408 | 101 452 |
| Sum bankinnskudd, kontanter og lignende | | 2 178 408 | 101 452 |

| | | | |
|-------------------------|--|------------------|------------------|
| Sum omløpsmidler | | 2 840 211 | 2 203 421 |
|-------------------------|--|------------------|------------------|

| | | | |
|----------------------|--|------------------|------------------|
| SUM EIENDELER | | 2 844 993 | 2 240 345 |
|----------------------|--|------------------|------------------|

BALANSE - EGENKAPITAL OG GJELD

Egenkapital

Innskutt egenkapital

| | | | |
|---------------------------------|---|---------------|---------------|
| Aksjekapital | 6 | 30 000 | 30 000 |
| Beholdning av egne aksjer | 6 | | |
| Sum innskutt egenkapital | | 30 000 | 30 000 |

Opptjent egenkapital

| | | | |
|---------------------------------|--|------------------|----------------|
| Annen egenkapital | | 1 642 311 | 549 576 |
| Udekket tap | | | 116 593 |
| Sum opptjent egenkapital | | 1 642 311 | 432 982 |



| | | | |
|--|----------|------------------|------------------|
| Sum egenkapital | 5 | 1 672 311 | 462 982 |
| Gjeld | | | |
| Langsiktig gjeld | | | |
| Utsatt skatt | 4 | 1 052 | |
| Sum avsetninger for forpliktelser | | 1 052 | |
| Annen langsiktig gjeld | | | |
| Sum langsiktig gjeld | | 1 052 | |
| Kortsiktig gjeld | | | |
| Leverandørgjeld | | 484 193 | 1 239 013 |
| Betalbar skatt | 4 | 330 960 | |
| Annen kortsiktig gjeld | | 356 478 | 538 350 |
| Sum kortsiktig gjeld | | 1 171 630 | 1 777 363 |
| Sum gjeld | | 1 172 682 | 1 777 363 |
| SUM EGENKAPITAL OG GJELD | | 2 844 993 | 2 240 345 |



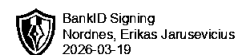
Organisasjonsnr: 920 604 439
STORNES FISKEINDUSTRI AS

NOTEOPPLYSNINGER - SELSKAP

- alle poster oppgitt i hele tall

Note

Antall årsverk i regnskapsåret
0.00



Årsregnskap 2025

Stornes Fiskeindustri AS

Resultatregnskap
Balanse
Noter til regnskapet

Org.nr.: 920 604 439



Resultatregnskap

Stornes Fiskeindustri AS

| Driftsinntekter og driftskostnader | Note | 2025 | 2024 |
|---|----------|-------------------|-------------------|
| Salgsinntekt | | 21 441 789 | 17 308 267 |
| Annen driftsinntekt | | 0 | 5 532 |
| Sum driftsinntekter | | 21 441 789 | 17 313 799 |
| Varekostnad | | 15 087 501 | 14 060 486 |
| Lønnskostnad | 2 | 4 968 | 5 000 |
| Avskrivning av driftsmidler og immaterielle eiendeler | 3 | 7 300 | 10 000 |
| Annen driftskostnad | | 4 826 101 | 3 363 438 |
| Sum driftskostnader | | 19 925 870 | 17 438 924 |
| Driftsresultat | | 1 515 919 | -125 125 |
| Finansinntekter og finanskostnader | | | |
| Annen renteinntekt | | 2 179 | 6 458 |
| Annen finansinntekt | | 228 038 | 100 614 |
| Annen rentekostnad | | 5 336 | 6 598 |
| Annen finanskostnad | | 174 617 | 118 294 |
| Resultat av finansposter | | 50 263 | -17 819 |
| Resultat før skattekostnad | | 1 566 182 | -142 944 |
| Skattekostnad på resultat | 4 | 356 854 | -26 351 |
| Årsresultat | 5 | 1 209 328 | -116 593 |
| Overføringer | | | |
| Avsatt til annen egenkapital | | 1 209 328 | -116 593 |
| Sum overføringer | | 1 209 328 | -116 593 |



Balanse

Stornes Fiskeindustri AS

| Eiendeler | Note | 2025 | 2024 |
|------------------------------------|------|------------------|------------------|
| Anleggsmidler | | | |
| Immaterielle eiendeler | | | |
| Utsatt skattefordel | 4 | 0 | 24 842 |
| Sum immaterielle eiendeler | | 0 | 24 842 |
| Varige driftsmidler | | | |
| Maskiner og anlegg | | 2 500 | 5 600 |
| Driftsløsøre, inventar o.a. utstyr | | 2 282 | 6 482 |
| Sum varige driftsmidler | 3 | 4 782 | 12 082 |
| Finansielle anleggsmidler | | | |
| Sum anleggsmidler | | 4 782 | 36 924 |
| Omløpsmidler | | | |
| Lager av varer og annen beholdning | | 0 | 30 280 |
| Fordringer | | | |
| Kundefordringer | | 550 882 | 1 926 777 |
| Andre kortsiktige fordringer | | 110 921 | 144 912 |
| Sum fordringer | | 661 803 | 2 071 689 |
| Investeringer | | | |
| Bankinnskudd, kontanter o.l. | | 2 178 408 | 101 452 |
| Sum omløpsmidler | | 2 840 211 | 2 203 421 |
| Sum eiendeler | | 2 844 993 | 2 240 345 |

Stornes Fiskeindustri AS

Side 3



Balanse

Stornes Fiskeindustri AS

| Egenkapital og gjeld | Note | 2025 | 2024 |
|--|------|------------------|------------------|
| Egenkapital | | | |
| Innskutt egenkapital | | | |
| Aksjekapital | 6 | 30 000 | 30 000 |
| Sum innskutt egenkapital | | 30 000 | 30 000 |
| Opptjent egenkapital | | | |
| Annen egenkapital | | 1 642 311 | 549 576 |
| Udekket tap | | 0 | -116 593 |
| Sum opptjent egenkapital | | 1 642 311 | 432 982 |
| Sum egenkapital | 5 | 1 672 311 | 462 982 |
| Gjeld | | | |
| Avsetning for forpliktelser | | | |
| Utsatt skatt | 4 | 1 052 | 0 |
| Sum avsetning for forpliktelser | | 1 052 | 0 |
| Annen langsiktig gjeld | | | |
| Kortsiktig gjeld | | | |
| Leverandørgjeld | | 484 193 | 1 239 013 |
| Betalbar skatt | 4 | 330 960 | 0 |
| Annen kortsiktig gjeld | | 356 478 | 538 350 |
| Sum kortsiktig gjeld | | 1 171 630 | 1 777 363 |
| Sum gjeld | | 1 172 682 | 1 777 363 |
| Sum egenkapital og gjeld | | 2 844 993 | 2 240 345 |



Balanse

Stornes Fiskeindustri AS
Smøla, 19.03.2026
Styret i Stornes Fiskeindustri AS

ERIKAS JARUSEVICIUS NORDNES
styreleder



Regnskapsprinsipper

Årsregnskapet er satt opp i samsvar med regnskapsloven og NRS 8 - God regnskapsskikk for små foretak.

Forutsetningen om fortsatt drift er lagt til grunn ved utarbeidelsen.

Driftsinntekter

Inntektsføring ved salg av varer skjer på leveringstidspunktet. Tjenester inntektsføres etter hvert som de leveres.

Skatt

Skattekostnaden i resultatregnskapet omfatter både periodens betalbare skatt og endring i utsatt skatt. Utsatt skatt er beregnet med 22 % på grunnlag av de midlertidige forskjeller som eksisterer mellom regnskapsmessige og skattemessige verdier, samt ligningsmessig underskudd til fremføring ved utgangen av regnskapsåret. Skatteøkende og skattereduserende midlertidige forskjeller som reverserer eller kan reverseres i samme periode er utlignet og nettoført.

Klassifisering og vurdering av anleggsmidler

Anleggsmidler omfatter eiendeler bestemt til varig eie og bruk. Anleggsmidler er vurdert til anskaffelseskost. Varige driftsmidler balanseføres og avskrives over driftsmidlets økonomiske levetid. Avskrivningsperioden for fast eiendom anskaffet etter 2009 er dekomponert i en del som gjelder råbygget og en del som gjelder faste tekniske installasjoner. Varige driftsmidler nedskrives til gjenvinnbart beløp ved verdifall som forventes ikke å være forbigående. Gjenvinnbart beløp er det høyeste av netto salgsverdi og verdi i bruk. Verdi i bruk er nåverdi av fremtidige kontantstrømmer knyttet til eiendelen. Nedskrivningen reverseres når grunnlaget for nedskrivningen ikke lenger er til stede.

Klassifisering og vurdering av omløpsmidler

Omløpsmidler og kortsiktig gjeld omfatter normalt poster som forfaller til betaling innen ett år etter balansedagen, samt poster som knytter seg til varekretsløpet. Omløpsmidler vurderes til laveste verdi av anskaffelseskost og virkelig verdi.

Fordringer

Kundefordringer og andre fordringer oppføres til pålydende etter fradrag for avsetning til forventet tap. Avsetning til tap gjøres på grunnlag av en individuell vurdering av de enkelte fordringene.

Note 1 Virksomhetens art og lokalisering

Stornes Fiskeindustri AS er et selskap der virksomheten hovedsakelig omfatter engroshandel med fisk og fiskeavfall samt andre marine produkter. Selskapet er lokalisert i Smøla kommune.

Note 2 Lønnskostnader

Stornes Fiskeindustri AS har ikke hatt lønns- eller personalkostnader i 2025 og det foreligger heller ingen slike forpliktelser. Antall årsverk i regnskapsåret: 0

Note 3 Anleggsmidler

| | Driftsløsøre, inventar ol. | Andre transportmidler (D) | Sum |
|------------------------------------|-------------------------------|---------------------------------|--------|
| Anskaffelseskost pr. 01.01.25 | 14 700 | 19 300 | 34 000 |
| = Anskaffelseskost 31.12.25 | 14 700 | 19 300 | 34 000 |
| Akkumulerte avskrivninger 31.12.25 | 12 418 | 16 800 | 29 218 |
| = Bokført verdi 31.12.25 | 2 282 | 2 500 | 4 782 |
| Årets ordinære avskrivninger | 4 200 | 3 100 | 7 300 |



Økonomisk levetid

4 år

4-5 år

Note 4 Skatt

| Årets skattekostnad | 2025 | 2024 |
|--|------------------|-----------------|
| Resultatført skatt på ordinært resultat: | | |
| Betalbar skatt | 330 960 | 0 |
| Endring i utsatt skatt | 25 894 | -26 351 |
| Skattekostnad ordinært resultat | 356 854 | -26 351 |
| Skattepliktig inntekt: | | |
| Resultat før skatt | 1 566 182 | -142 944 |
| Permanente forskjeller | 55 881 | 23 166 |
| Endring i midlertidige forskjeller | 7 300 | -5 222 |
| Anvendelse av fremførbart underskudd | -125 000 | 0 |
| Skattepliktig inntekt | 1 504 363 | -125 000 |
| Betalbar skatt i balansen: | | |
| Betalbar skatt på årets resultat | 330 960 | 0 |
| Sum betalbar skatt i balansen | 330 960 | 0 |

Skatteeffekten av midlertidige forskjeller som har gitt opphav til utsatt skatt og utsatte skattefordeler, spesifisert på typer av midlertidige forskjeller

| | 2025 | 2024 | Endring |
|---|--------------|-----------------|-----------------|
| Varige driftsmidler | 4 782 | 12 082 | 7 300 |
| Sum | 4 782 | 12 082 | 7 300 |
| Akkumulert fremførbart underskudd | 0 | -125 000 | -125 000 |
| Grunnlag for utsatt skatt / skattefordel | 4 782 | -112 918 | -117 700 |
| Utsatt skatt / skattefordel (22 %) | 1 052 | -24 842 | -25 894 |

Note 5 Egenkapital

| | Aksjekapital | Overkurs | Annen Innskutt egenkapital | Annen egenkapital | Sum egenkapital |
|----------------------|---------------------|-----------------|---|------------------------------|----------------------------|
| Pr. 31.12.2024 | 30 000 | 0 | 0 | 432 982 | 462 982 |
| Årets resultat | | | | 1 209 328 | 1 209 328 |
| Pr 31.12.2025 | 30 000 | 0 | 0 | 1 642 311 | 1 672 311 |



Note 6 Aksjonærer

Aksjekapitalen i Stornes Fiskeindustri AS pr. 31.12 består av:

| | Antall | Pålydende | Bokført |
|-----------------|---------------|------------------|----------------|
| Ordinære aksjer | 30 | 1 000,0 | 30 000 |
| Sum | 30 | | 30 000 |

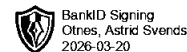
Eierstruktur

De største aksjonærene i % pr. 31.12 var:

| | Ordinære | Eierandel | Stemmeandel |
|-----------------------------|-----------------|------------------|--------------------|
| ERIKAS JARUSEVICIUS NORDNES | 30 | 100,0 | 100,0 |

Aksjer eiet av medlemmer i styret og daglig leder:

| Navn | Verv | Ordinære |
|-----------------------------|-------------|-----------------|
| ERIKAS JARUSEVICIUS NORDNES | styreleder | 30 |
| Totalt antall aksjer | | 30 |



Til generalforsamlingen i Stornes Fiskeindustri AS

Uavhengig revisors beretning

Konklusjon

Vi har revidert årsregnskapet for Stornes Fiskeindustri AS som viser et overskudd på kr 1 209 328. Årsregnskapet består av balanse per 31. desember 2025, resultatregnskap for regnskapsåret avsluttet per denne datoen og noter til årsregnskapet, herunder et sammendrag av viktige regnskapsprinsipper.

Etter vår mening

- oppfyller årsregnskapet gjeldende lovkrav, og
- gir årsregnskapet et rettviseende bilde av selskapets finansielle stilling per 31. desember 2025 og av dets resultater for regnskapsåret avsluttet per denne datoen i samsvar med regnskapslovens regler og god regnskapsskikk i Norge.

Grunnlag for konklusjonen

Vi har gjennomført revisjonen i samsvar med den internasjonale revisjonsstandarden for revisjon av regnskap til mindre komplekse enheter (ISA for MKE). Våre oppgaver og plikter i henhold til ISA for MKE er beskrevet nedenfor under Revisors oppgaver og plikter ved revisjonen av årsregnskapet. Vi er uavhengige av selskapet i samsvar med kravene i relevante lover og forskrifter i Norge og International Code of Ethics for Professional Accountants (inkludert internasjonale uavhengighetsstandarder) utstedt av International Ethics Standards Board for Accountants (IESBA-reglene), og vi har overholdt våre øvrige etiske forpliktelser i samsvar med disse kravene. Innhentet revisjonsbevis er etter vår vurdering tilstrekkelig og hensiktsmessig som grunnlag for vår konklusjon.

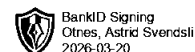
Ledelsens ansvar for årsregnskapet

Styret og daglig leder (ledelsen) er ansvarlige for å utarbeide årsregnskapet og for at det gir et rettviseende bilde i samsvar med regnskapslovens regler og god regnskapsskikk i Norge. Ledelsen er også ansvarlig for slik internkontroll som den finner nødvendig for å kunne utarbeide et årsregnskap som ikke inneholder vesentlig feilinformasjon, verken som følge av misligheter eller utilsiktede feil.

Ved utarbeidelsen av årsregnskapet må ledelsen ta standpunkt til selskapets evne til fortsatt drift og opplyse om forhold av betydning for fortsatt drift. Forutsetningen om fortsatt drift skal legges til grunn for årsregnskapet så lenge det ikke er sannsynlig at virksomheten vil bli avviklet.

Revisors oppgaver og plikter ved revisjonen av årsregnskapet

Vårt mål er å oppnå betryggende sikkerhet for at årsregnskapet som helhet ikke inneholder vesentlig feilinformasjon, verken som følge av misligheter eller utilsiktede feil, og å avgi en revisjonsberetning som inneholder vår konklusjon. Betryggende sikkerhet er en høy grad av sikkerhet, men ingen garanti



for at en revisjon utført i samsvar med ISA for MKE, alltid vil avdekke vesentlig feilinformasjon. Feilinformasjon kan oppstå som følge av misligheter eller utilsiktede feil. Feilinformasjon er å anse som vesentlig dersom den enkeltvis eller samlet med rimelighet kan forventes å påvirke de økonomiske beslutningene som brukerne foretar, på grunnlag av årsregnskapet.

For videre beskrivelse av revisors oppgaver og plikter vises det til <https://revisorforeningen.no/om-revisjon/revisjonsberetning-revisors-oppgaver-og-plikter/>.

Kvisvik, 20.03.2026

Otnes AS

Astrid Otnes

statsautorisert revisor

(elektronisk signert)