



ÅRSREGNSKAPET FOR REGNSKAPSÅRET 2021 - GENERELL INFORMASJON

Enheten

Organisasjonsnummer: 916 618 743
Organisasjonsform: Aksjeselskap
Foretaksnavn: FJELLFARER EIENDOM AS
Forretningsadresse: Froskedamsveien 7
8230 SULITJELMA

Regnskapsår

Årsregnskapets periode: 01.01.2021 - 31.12.2021

Konsern

Morselskap i konsern: Nei

Regnskapsregler

Regler for små foretak benyttet: Ja
Benyttet ved utarbeidelsen av årsregnskapet til selskapet: Regnskapslovens alminnelige regler

Årsregnskapet fastsatt av kompetent organ

Bekreftet av representant for selskapet: Mona Lill Mosti
Dato for fastsettelse av årsregnskapet: 30.06.2022

Grunnlag for avgivelse

År 2021: Årsregnskapet er elektronisk innlevert
År 2020: Tall er hentet fra elektronisk innlevert årsregnskap fra 2021

Det er ikke krav til at årsregnskapet m.v. som sendes til Regnskapsregisteret er undertegnet. Kontrollen på at dette er utført ligger hos revisor/enhetens øverste organ. Sikkerheten ivaretas ved at innsender har rolle/rettighet for innsending av årsregnskapet via Altinn, og ved at det bekreftes at årsregnskapet er fastsatt av kompetent organ.

Brønnøysundregistrene, 05.07.2023



Resultatregnskap

Beløp i: NOK	Note	2021	2020
RESULTATREGNSKAP			
Inntekter			
Salgsinntekt		-40 409	9 591
Annen driftsinntekt	1	450 200	441 667
Sum inntekter		409 791	451 258
Kostnader			
Varekostnad		200	
Lønnskostnad	3		
Avskrivning		473 734	467 717
Annen driftskostnad		143 510	500 273
Sum kostnader		617 444	967 990
Driftsresultat		-207 653	-516 732
Finansinntekter og finanskostnader			
Annen renteinntekt			132
Sum finansinntekter			132
Annen rentekostnad		44 659	48 934
Annen finanskostnad		35	69
Sum finanskostnader		44 694	49 003
Netto finans		-44 694	-48 871
Ordinært resultat før skattekostnad	5,8	-252 347	-565 603
Ordinært resultat etter skattekostnad		-252 347	-565 603
Årsresultat		-252 347	-565 603
Overføringer og disponeringer			
Udekket tap	8	252 347	565 603
Sum overføringer og disponeringer		252 347	565 603



Balanse

Beløp i: NOK	Note	2021	2020
BALANSE - EIENDELER			
Anleggsmidler			
Immaterielle eiendeler			
Sum immaterielle eiendeler		0	
Varige driftsmidler			
Tomter, bygninger og annen fast eiendom	1,4	8 678 965	8 917 773
Driftsløsøre, inventar, verktøy, kontormaskiner	1,4	193 066	289 601
Sum varige driftsmidler		8 872 031	9 207 374
Sum anleggsmidler		8 872 031	9 207 374
Omløpsmidler			
Varer			
Fordringer			
Andre fordringer	1,6	117 965	167 259
Sum fordringer		117 965	167 259
Bankinnskudd, kontanter og lignende			
Bankinnskudd, kontanter og lignende		488 213	354 249
Sum bankinnskudd, kontanter og lignende		488 213	354 249
Sum omløpsmidler		606 178	521 508
SUM EIENDELER		9 478 209	9 728 882
BALANSE - EGENKAPITAL OG GJELD			
Egenkapital			
Innskutt egenkapital			
Aksjekapital	2,8	58 985	58 985
Overkurs	8	1 970 980	1 970 980
Annen innskutt egenkapital	8		
Sum innskutt egenkapital		2 029 965	2 029 965



Balanse

Beløp i: NOK	Note	2021	2020
Opptjent egenkapital			
Udekket tap	8	1 793 076	1 540 729
Sum opptjent egenkapital		-1 793 076	-1 540 729
Sum egenkapital		236 889	489 236
Gjeld			
Langsiktig gjeld			
Andre avsetninger for forpliktelser	4	171 227	180 818
Sum avsetninger for forpliktelser		171 227	180 818
Annen langsiktig gjeld			
Gjeld til kredittinstitusjoner	7	900 651	956 655
Øvrig langsiktig gjeld	7	8 000 000	8 000 000
Sum annen langsiktig gjeld		8 900 651	8 956 655
Sum langsiktig gjeld		9 071 878	9 137 473
Kortsiktig gjeld			
Leverandørgjeld		13 417	3 626
Skyldige offentlige avgifter		7 804	-1 333
Annen kortsiktig gjeld	6	148 221	99 880
Sum kortsiktig gjeld		169 442	102 173
Sum gjeld		9 241 320	9 239 646
SUM EGENKAPITAL OG GJELD		9 478 209	9 728 882



Brønnøysundregistrene

ÅRSREGNSKAP FOR REGNSKAPSÅRET 2021 - GENERELL INFORMASJON

Journalnummer: 2022 635687

Enheten

Organisasjonsnummer: 916 618 743
Organisasjonsform: Aksjeselskap
Foretaksnavn: FJELLFARER EIENDOM AS
Forretningsadresse: Froskedamsveien 7
8230 SULITJELMA

Regnskapsår

Årsregnskapets periode: 01.01.2021 - 31.12.2021

Konsern

Morselskap i konsern: Nei

Regnskapsregler

Regler for små foretak benyttet: Ja
Benyttet ved utarbeidelsen av
årsregnskapet til selskapet: Regnskapslovens alminnelige regler

Årsregnskapet fastsatt av kompetent organ

Bekreftet av representant for selskapet: Mona Lill Mosti
Dato for fastsettelse av årsregnskapet: 30.06.2022

Revisjon

Selskapet har besluttet at årsregnskapet
ikke skal revideres: Ja
Årsregnskapet er utarbeidet av ekstern
autorisert regnskapsfører: Ja
Ekstern autorisert regnskapsfører har i
løpet av regnskapsåret bistått ved den
løpende regnskapsføringen eller utført
andre tjenester for selskapet enn å
utarbeide årsregnskapet: Ja

Grunnlag for avgivelse

År 2021: Årsregnskap er elektronisk innlevert.
År 2020: Tall er hentet fra elektronisk innlevert årsregnskap fra 2021.

Det er ikke krav til at årsregnskapet m.v. som sendes til Regnskapsregisteret er undertegnet. Kontrollen på at dette er utført ligger hos revisor/enhetens øverste organ. Sikkerheten ivaretas ved at innsender har rolle/rettighet for innsending av årsregnskapet via Altinn, og ved at det bekreftes at årsregnskapet er fastsatt av kompetent organ.

Brønnøysundregistrene, 06.07.2022

Brønnøysundregistrene
Postadresse: Postboks 900, 8910 Brønnøysund
Telefon: 75 00 75 00
E-post: firmapost@brreg.no Internett: www.brreg.no
Organisasjonsnummer: 974 760 673



Organisasjonsnr: 916 618 743
FJELLFARER EIENDOM AS

RESULTATREGNSKAP

Beløp i: NOK	Note	2021	2020
RESULTATREGNSKAP			
Inntekter			
Salgsinntekt		-40 409	9 591
Annen driftsinntekt	1	450 200	441 667
Sum inntekter		409 791	451 258
Kostnader			
Varekostnad		200	
Lønnskostnad	3		
Avskrivning		473 734	467 717
Annen driftskostnad		143 510	500 273
Sum kostnader		617 444	967 990
Driftsresultat		-207 653	-516 732
Finansinntekter og finanskostnader			
Annen renteinntekt			132
Sum finansinntekter			132
Annen rentekostnad		44 659	48 934
Annen finanskostnad		35	69
Sum finanskostnader		44 694	49 003
Netto finans		-44 694	-48 871
Ordinært resultat før skattekostnad	5, 8	-252 347	-565 603
Ordinært resultat etter skattekostnad		-252 347	-565 603
Årsresultat		-252 347	-565 603
Overføringer og disponeringer			
Udekket tap	8	252 347	565 603
Sum overføringer og disponeringer		252 347	565 603



Organisasjonsnr: 916 618 743
FJELLFARER EIENDOM AS

BALANSE

Beløp i: NOK **Note** **2021** **2020**

BALANSE - EIENDELER

Anleggsmidler

Immaterielle eiendeler

Sum immaterielle eiendeler 0

Varige driftsmidler

Tomter, bygninger og

annen fast eiendom

1,4

8 678 965

8 917 773

Driftsløsøre, inventar,

verktøy, kontormaskiner

1,4

193 066

289 601

Sum varige driftsmidler

8 872 031

9 207 374

Sum anleggsmidler

8 872 031

9 207 374

Omløpsmidler

Varer

Fordringer

Andre fordringer

1,6

117 965

167 259

Sum fordringer

117 965

167 259

Bankinnskudd, kontanter og lignende

Bankinnskudd, kontanter og lignende

488 213

354 249

Sum bankinnskudd, kontanter og lignende

488 213

354 249

Sum omløpsmidler

606 178

521 508

SUM EIENDELER

9 478 209

9 728 882

BALANSE - EGENKAPITAL OG GJELD

Egenkapital

Innskutt egenkapital

Aksjekapital

2,8

58 985

58 985

Overkurs

8

1 970 980

1 970 980

Annen innskutt egenkapital

8

Sum innskutt egenkapital

2 029 965

2 029 965

Opptjent egenkapital

Udekket tap

8

1 793 076

1 540 729

Sum opptjent egenkapital

-1 793 076

-1 540 729

Sum egenkapital

236 889

489 236



Gjeld			
Langsiktig gjeld			
Andre avsetninger for forpliktelse	4	171 227	180 818
Sum avsetninger for forpliktelse		171 227	180 818
Annen langsiktig gjeld			
Gjeld til kredittinstitusjoner	7	900 651	956 655
Øvrig langsiktig gjeld	7	8 000 000	8 000 000
Sum annen langsiktig gjeld		8 900 651	8 956 655
Sum langsiktig gjeld		9 071 878	9 137 473
Kortsiktig gjeld			
Leverandørgjeld		13 417	3 626
Skyldige offentlige avgifter		7 804	-1 333
Annen kortsiktig gjeld	6	148 221	99 880
Sum kortsiktig gjeld		169 442	102 173
Sum gjeld		9 241 320	9 239 646
SUM EGENKAPITAL OG GJELD		9 478 209	9 728 882



Organisasjonsnr: 916 618 743
FJELLFARER EIENDOM AS

NOTEOPPLYSNINGER - SELSKAP - alle poster oppgitt i hele tall

Note
1

Regnskapsprinsipper
Årsregnskapet er satt opp etter regnskapsloven. Regnskapsreglene for små foretak er fulgt.

Note
2,8

Antall aksjer og aksjeeiere

<u>Aksjeklasse</u>	<u>Ant. aksjer</u>	<u>Pålydende</u>	<u>Bokført verdi</u>
Ordinære aksjer	58985.00	1.00	58985.00

<u>Aksjeeiere - fritekst</u>	<u>Antall</u>	<u>Eierandel</u>	<u>Aksjeklasse</u>
Fjellfarer Holding AS	30000.00	50.89%	Ordinære aksjer
Eidissen Consult AS	13043.00	22.10%	Ordinære aksjer
Stein-Rune Fjærvoll	2899.00	4.91%	Ordinære aksjer
Wenberg Invest AS	13043.00	22.10%	Ordinære aksjer

<u>Sum</u>	<u>Sum antall</u>	<u>Sum eierandel</u>
	58985.00	100.00%

Note

Antall årsverk i regnskapsåret

Virksomheten har hatt følgende antall årsverk:
0.00

Note

Lån og sikkerhetsstillelse til ledende personer og aksjeeiere

Er det gitt lån eller sikkerhetsstillelse til ledende personer: Nei

<u>Omløpsmidler</u>	<u>Startdato</u>	<u>Sluttdato</u>	<u>Endring</u>
---------------------	------------------	------------------	----------------



Skattemessig fremf.undersk. Startdato Sluttdato Endring

Kortsiktig gjeld Startdato Sluttdato Endring



Årsregnskap 2021

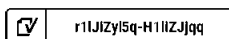
Fjellfarer Eiendom AS

Resultatregnskap

Balanse

Noter til regnskapet

Org.nr. 916 618 743






Fjellfarer Eiendom AS

Org. nr. 916618743

Resultatregnskap	Note	2021	2020
Driftsinntekter			
Salgsinntekt		-40 409	9 591
Annen driftsinntekt	1	450 200	441 667
Sum driftsinntekter		409 791	451 258
Driftskostnader			
Varekostnad		200	0
Lønnskostnad	3	0	0
Avskrivning		473 734	467 717
Annen driftskostnad		143 510	500 273
Sum driftskostnader		617 444	967 990
DRIFTSRESULTAT		-207 653	-516 732
Finansinntekter og finanskostnader			
Annen renteinntekt		0	132
Sum finansinntekter			132
Annen rentekostnad		44 659	48 934
Annen finanskostnad		35	69
Sum finanskostnader		44 694	49 003
Netto finansposter		-44 694	-48 871
Ordinært resultat før skattekostnad	5,8	-252 347	-565 603
ARSRESULTAT		-252 347	-565 603
Overføringer og disponeringer			
Udekket tap	8	252 347	565 603
Sum overføringer og disponeringer		252 347	565 603

 r1Jizyl5q-H1lIZJqq




Fjellfarer Eiendom AS

Org. nr: 916618743

Balanse pr. 31.12	Note	2021	2020
EIENDELER			
ANLEGGSMIDLER			
Varige driftsmidler			
Tomter, bygninger og annen fast eiendom	1,4	8 678 964	8 917 773
Driftsløsøre, inventar, verktøy, kontormaskiner	1,4	193 066	289 601
Sum varige driftmidler		8 872 030	9 207 374
Sum anleggsmidler		8 872 030	9 207 374
OMLØPSMIDLER			
Fordringer			
Andre fordringer	1, 6	117 966	167 259
Sum fordringer		117 966	167 259
Bankinnskudd, kontanter og lignende	8	488 213	354 249
Sum omløpsmidler		606 179	521 508
SUM EIENDELER		9 478 209	9 728 882
EGENKAPITAL OG GJELD			
EGENKAPITAL			
Innskutt egenkapital			
Aksjekapital	2,8	58 985	58 985
Overkurs	8	1 970 980	1 970 980
Sum innskutt egenkapital		2 029 965	2 029 965
Opptjent egenkapital			
Udekket tap	8	1 793 076	1 540 729
Sum opptjent egenkapital		-1 793 076	-1 540 729
Sum egenkapital		236 889	489 236
GJELD			
Avsetning for forpliktelser			
Andre avsetninger for forpliktelser	4	171 227	180 818
Sum avsetninger for forpliktelser		171 227	180 818
Annen langsiktig gjeld			
Gjeld til kredittinstitusjoner	7	900 651	956 655
Øvrig langsiktig gjeld	7	8 000 000	8 000 000
Sum annen langsiktig gjeld		8 900 651	8 956 655
Sum langsiktig gjeld		9 071 878	9 137 473
Kortsiktig gjeld			
Leverandørgjeld		13 417	3 626
Skyldig offentlige avgifter		7 804	-1 333
Annen kortsiktig gjeld	6	148 221	99 880
Sum kortsiktig gjeld		169 442	102 173
Sum gjeld		9 241 320	9 239 646
SUM EGENKAPITAL OG GJELD		9 478 209	9 728 882

Sulitjelma, den 30.06.2022

Benn Harald Eidissen
StyremedlemThor Age Jensen
StyremedlemMona Lill Mosti
Styremedlem, daglig lederGeir Wenberg
StyremedlemStein-Rune Fiærvoll
 r1JIZyI5q-H1IIZJqq



Note 1 - Regnskapsprinsipper

Årsregnskapet er satt opp i samsvar med regnskapsloven og NRS 8 – God regnskapsskikk for små foretak.

DRIFTSINNEKTER

Tjenester inntektsføres etter hvert som de leveres.

SKATT

Skattekostnaden i resultatregnskapet omfatter både periodens betalbare skatt og endring i utsatt skatt. Utsatt skatt er beregnet med 22% på grunnlag av de midlertidige forskjeller som eksisterer mellom regnskapsmessige og skattemessige verdier, samt ligningsmessig underskudd til fremføring ved utgangen av regnskapsåret. Skatteøkende og skattereduserende midlertidige forskjeller som reverserer eller kan reverseres i samme periode er utlignet og nettoført.

KLASSIFISERING OG VURDERING AV ANLEGGSMIDLER

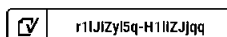
Anleggsmidler omfatter eiendeler bestemt til varig eie og bruk. Anleggsmidler er vurdert til anskaffelseskost. Varige driftsmidler balanseføres og avskrives over driftsmidlets økonomiske levetid. Varige driftsmidler nedskrives til gjenvinnbart beløp ved verdifall som forventes ikke å være forbigående. Gjenvinnbart beløp er det høyeste av netto salgsverdi og verdi i bruk. Verdi i bruk er nåverdi av fremtidige kontantstrømmer knyttet til eiendelen. Nedskrivningen reverseres når grunnlaget for nedskrivningen ikke lenger er til stede.

KLASSIFISERING OG VURDERING AV OMLØPSMIDLER

Omløpsmidler og kortsiktig gjeld omfatter normalt poster som forfaller til betaling innen ett år etter balansedagen, samt poster som knytter seg til varekretsløpet. Omløpsmidler vurderes til laveste verdi av anskaffelseskost og virkelig verdi.

FORDRINGER

Kundefordringer og andre fordringer oppføres til pålydende etter fradrag for avsetning til forventet tap. Avsetning til tap gjøres på grunnlag av en individuell vurdering av de enkelte fordringene.





Note 2 - Aksjonærer

Aksjekapitalen i Fjellfarer Eiendom AS pr. 31.12.2021 består av:

	Antall	Pålydende	Bokført
Ordinære aksjer	58 985	1	58 985
Sum	58 985		58 985

Eierstruktur

De største aksjonærene i % pr. 31.12.2021 var:

	Ordinære	Eierandel	Stemmeandel
Fjellfarer Holding AS	30 000	50,86 %	50,86 %
Eidissen Consult AS	13 043	22,11 %	22,11 %
Stein-Rune Fjærvoll	2 899	4,91 %	4,91 %
Wenberg Invest AS	13 043	22,11 %	22,11 %
Totalt antall aksjer	58 985	100,00 %	100,00 %

Note 3 - Lønnskostnader, antall ansatte, godtgjørelser, lån til ansatte m.m.

Selskapet har ingen ansatte pr. 31.12.2021. Det er ikke utbetalt lønn i selskapet i løpet av 2021.

Selskapet har ikke plikt til å ha lovpålagt pensjon, og har heller ikke etablert en slik ordning.

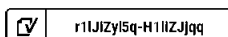
Revisor

Selskapet har valgt bort revisjon.

Note 4 - Anleggsmidler

	Tomt	Bygg under oppføring	Teknisk installasjon	Inventar/ Utstyr	Bord Seefeldt	Sum
Anskaffelseskost 01.01.2021	109 138	7 649 782	1 624 089	482 671	275 000	10 140 680
Tilgang 2021	-	138 391	-	-	-	138 391
Anskaffelseskost 31.12.2021	109 138	7 788 173	1 624 089	482 671	275 000	10 002 289
Årets avskrivninger	-	312 235	64 964	96 535	-	473 734
Akkumulerte avskrivninger	-	922 543	194 892	289 606	-	1 407 041
Bokført verdi 31.12.2021	109 138	6 865 629	1 429 197	193 066	275 000	8 872 030
Avskrivningssats/levetid	0 %	4 % (25 år)	4 % (25 år)	20 % (5 år)	0 %	

Selskapet/konsernet har mottatt et tilskudd fra Innovasjon Norge på kr. 481 200 som i sin helhet er utbetalt til Fjellfarer AS. Fjellfarer Eiendom AS sin andel av tilskuddet er i henhold til investeringer vurdert til kr. 234 624. Av dette beløpet er kr. 200 000 henført til investeringer. Tilskuddet vil bli inntektsført i takt med avskrivningene på eiendelene. Pr. 31.12.2021 er kr. 28 773 inntektsført.





Note 5 - Skatt

<i>Årets skattekostnad:</i>	2021	2020
Resultatført skatt på ordinært resultat	-	-
Betalbar skatt	-	-
Endring utsatt skattefordel	-	-
Skattekostnad ordinært resultat	-	-
<i>Skattepliktig inntekt:</i>		
Ordinært resultat før skatt	- 252 347 -	565 603
Permanente forskjeller	-	323 764
Endring i midlertidige forskjeller	- 7 208 -	49 506
Skattepliktig inntekt	- 259 555 -	291 345
<i>Betalbar skatt i balansen:</i>		
Betalbar skatt på årets resultat	-	-
Sum betalbar skatt i balansen	-	-

Skatteeffekten av midlertidige forskjeller og underskudd til fremføring som har gitt opphav til utsatt skatt og utsatte skattefordeler, spesifisert på typer av midlertidige forskjeller:

	2021	2020	Endring
Midlertidige forskjeller	154 156	146 948 -	7 208
Akkumulert fremførbart underskudd	-1 620 470	-1 360 915	259 555
Inngår ikke i beregningen av utsatt skatt	-1 466 314	-1 213 967	252 347
Grunnlag for beregning av utsatt skatt	-	-	-
Utsatt skattefordel (22%)	-	-	-

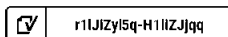
I henhold til God regnskapsskikk for små foretak balanseføres ikke utsatt skattefordel.

Note 6 - Mellomværende med konsernregnskaper

Konsernet består av morsskapet Fjellfarer Holding AS, det 51 % eide datterselskapet Fjellfarer Eiendom AS, og Fjellfarer AS med 95 % eierskap.

Mellomværende	2021	2020
Fordring Fjellfarer Holding AS	37 476	37 476
Gjeld til Fjellfarer AS	97 583	97 583

Mellomværende er ikke renteberegnet.



r1IJzyl5q-H1lIZJqq



Note 7 - Langsiktig gjeld

Selskapet hadde per. 31.12.2021 gjeld på kr. 900 651 til kredittinstitusjoner. Av dette forfaller kr. 620 631 mer enn 5 år frem i tid. Selskapet har langsiktig lån hos selskapets aksjonærer på kr. 8 000 000.

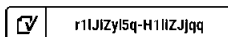
Selskapets langsiktige gjeld er sikret med pant i eiendommen gnr. 119, bnr. 1 i Fauske Kommune. Bokført verdi pr. 31.12.2021 er kr. 8.678.965,-.

Note 8 - Egenkapital

	Aksjekapital	Overkurs	Udekket tap	Sum egenkapital
Egenkapital pr. 01.01.2021	58 985	1 970 980	-1 540 729	489 236
Årets resultat			- 252 347	- 252 347
Egenkapital pr. 31.12.2021	58 985	1 970 980	-1 793 076	236 889

Note 9 - Fortsatt drift

Egenkapitalen er redusert, og ved betydelig tap av egenkapital, inntreer styrets handleplikt. Egenkapitalen er ikke mindre enn halvparten av aksjekapital, men styret må vurdere om egenkapitalen er lavere enn forsvarlig i forhold til risiko, arten og omfanget av virksomheten. Styret forventer at driften fremover vil generere inntekter slik at egenkapitalen styrkes.





Document history

COMPLETED BY ALL:
30.06.2022 16:48

SENT BY OWNER:
Maria Westerhout · 30.06.2022 10:40

DOCUMENT ID:
H1liZJqq

ENVELOPE ID:
r1lJiZyi5q-H1liZJqq

DOCUMENT NAME:
Årsregnskap med noter 2021.pdf
7 pages

Activity log

RECIPIENT	ACTION*	TIMESTAMP (OET)	METHOD	DETAILS
Benn Harald Eidissen benn@e-consult.no	Signed	30.06.2022 10:49	Email	IP: 213.239.90.254
	Authenticated	30.06.2022 10:48	Low	IP: 213.239.90.254
Stein-Rune Fjærvoll stein-rune@naringsutvikling.no	Signed	30.06.2022 10:57	Email	IP: 77.110.203.98
	Authenticated	30.06.2022 10:54	Low	IP: 77.110.203.98
Mona Lill Mosti mona@fjellfarer.no	Signed	30.06.2022 15:05	Email	IP: 77.16.211.14
	Authenticated	30.06.2022 10:44	Low	IP: 77.16.51.177
Thor Åge Jensen thor-age.jensen@sks.no	Signed	30.06.2022 15:09	Email	IP: 77.16.211.14
	Authenticated	30.06.2022 11:11	Low	IP: 77.16.60.227
Thor Åge Jensen thor-age.jensen@sks.no	Signed	30.06.2022 15:11	Email	IP: 77.16.211.14
	Authenticated	30.06.2022 15:10	Low	IP: 77.16.211.14
Geir Wenberg geir@wenberg.no	Signed	30.06.2022 16:48	Email	IP: 89.162.61.90
	Authenticated	30.06.2022 16:47	Low	IP: 89.162.61.90

* Action describes both the signing and authentication performed by each recipient. Authentication refers to the ID method used to access the document.

Custom events

No custom events related to this document

Verified ensures that the document has been signed according to the method stated above. Copies of signed documents are securely stored by Verified.

To review the signature validity, please open this PDF using Adobe Reader.

