



ÅRSREGNSKAPET FOR REGNSKAPSÅRET 2019 - GENERELL INFORMASJON

Enheten

Organisasjonsnummer: 919 058 560
Organisasjonsform: Aksjeselskap
Foretaksnavn: LURA TURISTHEIM ÅLGÅRD AS
Forretningsadresse: Ole Nielsens vei 24
4330 ÅLGÅRD

Regnskapsår

Årsregnskapets periode: 01.01.2019 - 31.12.2019

Konsern

Morselskap i konsern: Nei

Regnskapsregler

Regler for små foretak benyttet: Ja
Benyttet ved utarbeidelsen av årsregnskapet til selskapet: Regnskapslovens alminnelige regler

Årsregnskapet fastsatt av kompetent organ

Bekreftet av representant for selskapet: KJEDEREGNSKAP OG RÅDGIVNING AS

Dato for fastsettelse av årsregnskapet: 29.05.2020

Grunnlag for avgivelse

År 2019: Årsregnskapet er elektronisk innlevert
År 2018: Tall er hentet fra elektronisk innlevert årsregnskap fra 2019

Det er ikke krav til at årsregnskapet m.v. som sendes til Regnskapsregisteret er undertegnet. Kontrollen på at dette er utført ligger hos revisor/enhetens øverste organ. Sikkerheten ivaretas ved at innsender har rolle/rettighet for innsending av årsregnskapet via Altinn, og ved at det bekreftes at årsregnskapet er fastsatt av kompetent organ.



Brønnøysundregistrene

Brønnøysundregistrene Årsregnskap regnskapsåret 2019 for 919058560

Postadresse: 8910 Brønnøysund

Telefoner: Opplysningstelefonen 75 00 75 00 Telefaks 75 00 75 05

E-post: firmapost@brreg.no Internett: www.brreg.no

Organisasjonsnummer: 974 760 673



Resultatregnskap

Beløp i: NOK	Note	2019	2018
RESULTATREGNSKAP			
Inntekter			
Salgsinntekt		8 332 657	7 817 772
Annen driftsinntekt		28 393	12 233
Sum inntekter		8 361 050	7 830 006
Kostnader			
Varekostnad		2 754 501	2 569 863
Lønnskostnad	3	3 770 599	4 207 317
Avskrivning av driftsmidler og immaterielle eiendeler	2	120 588	97 916
Annen driftskostnad	3	3 442 904	3 517 635
Sum kostnader		10 088 592	10 392 731
Driftsresultat		-1 727 542	-2 562 725
Finansinntekter og finanskostnader			
Annen renteinntekt		127	
Sum finansinntekter		127	
Annen rentekostnad		17 982	20 488
Annen finanskostnad		7 500	7 500
Sum finanskostnader		25 482	27 988
Netto finans		-25 355	-27 988
Ordinært resultat før skattekostnad		-1 752 897	-2 590 714
Skattekostnad på ordinært resultat	8	-385 637	-568 458
Ordinært resultat etter skattekostnad		-1 367 260	-2 022 256
Årsresultat	6	-1 367 260	-2 022 256
Årsresultat etter minoritetsinteresser		-1 367 260	-2 022 256
Totalresultat		-1 367 260	-2 022 256
Overføringer og disponeringer			



Resultatregnskap

Beløp i: NOK	Note	2019	2018
Udekket tap		-1 367 260	-2 022 256
Sum overføringer og disponeringer		-1 367 260	-2 022 256



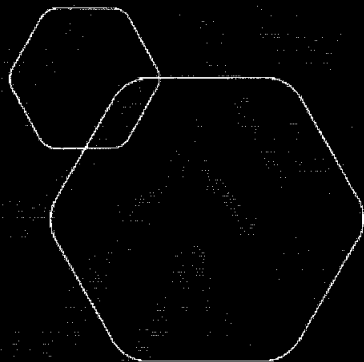
Balanse

Beløp i: NOK	Note	2019	2018
BALANSE - EIENDELER			
Anleggsmidler			
Immaterielle eiendeler			
Utsatt skattefordel	8		
Varige driftsmidler			
Tomter, bygninger o.a. fast eiendom	2		
Maskiner og anlegg	2		
Skip og flytende installasjoner	2		
Driftsløsøre, inventar o.a. utstyr	2	630 500	641 070
Sum varige driftsmidler	2	630 500	641 070
Finansielle anleggsmidler			
Andre langsiktige fordringer		259 355	356 613
Sum finansielle anleggsmidler		259 355	356 613
Sum anleggsmidler		889 855	997 683
Omløpsmidler			
Varer			
Sum varer		179 029	221 809
Fordringer			
Kundefordringer		493 271	477 189
Andre kortsiktige fordringer		178 378	309 864
Konsernfordringer	7	1 760 832	2 590 714
Sum fordringer		2 432 482	3 377 767
Bankinnskudd, kontanter og lignende			
Bankinnskudd, kontanter o.l.	4	187 057	159 424
Sum bankinnskudd, kontanter og lignende		187 057	159 424
Sum omløpsmidler		2 798 567	3 758 999
SUM EIENDELER		3 688 422	4 756 682



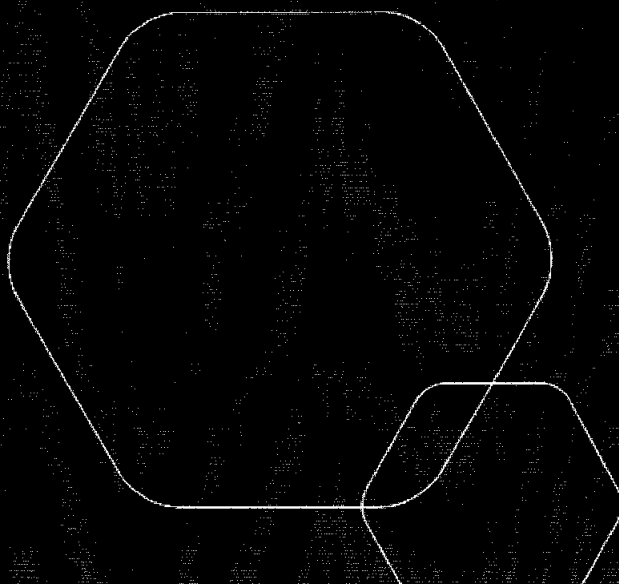
Balanse

Beløp i: NOK	Note	2019	2018
BALANSE - EGENKAPITAL OG GJELD			
Egenkapital			
Innskutt egenkapital			
Aksjekapital	5	30 000	30 000
Beholdning av egne aksjer	5		
Overkurs		-10 000	-10 000
Annen innskutt egenkapital		10 000	2 416 309
Sum innskutt egenkapital		30 000	2 436 309
Opptjent egenkapital			
Annen egenkapital			
Udekket tap			2 406 309
Sum opptjent egenkapital			-2 406 309
Sum egenkapital	6	30 000	30 000
Gjeld			
Langsiktig gjeld			
Utsatt skatt	8		
Annen langsiktig gjeld			
Sum langsiktig gjeld		0	0
Kortsiktig gjeld			
Gjeld til kredittinstitusjoner			621 411
Leverandørgjeld	7	783 439	502 200
Betalbar skatt	8		
Skyldig offentlige avgifter		478 997	387 361
Kortsiktig konserngjeld	7	1 654 948	2 471 558
Annen kortsiktig gjeld		741 038	744 152
Sum kortsiktig gjeld		3 658 422	4 726 682
Sum gjeld		3 658 422	4 726 682
SUM EGENKAPITAL OG GJELD		3 688 422	4 756 682



Årsregnskap 2019
Lura Turistheim Ålgård AS

Resultatregnskap
Balanse
Noter til regnskapet



Org.nr.: 919 058 560



Luramyrveien 40
Postboks 1107
4391 Sandnes
www.bdo.no

Uavhengig revisors beretning

Til generalforsamlingen i Lura Turistheim Ålgård AS

Uttalelse om revisjonen av årsregnskapet

Konklusjon

Vi har revidert årsregnskapet til Lura Turistheim Ålgård AS.

Årsregnskapet består av:

- Balanse per 31. desember 2019
- Resultatregnskap for 2019
- Noter til årsregnskapet, herunder et sammendrag av viktige regnskapsprinsipper.

Etter vår mening:

Er årsregnskapet avgitt i samsvar med lov og forskrifter og gir et rettviseende bilde av selskapets finansielle stilling per 31. desember 2019 og av dets resultater for regnskapsåret avsluttet per denne datoen i samsvar med regnskapslovens regler og god regnskapsskikk i Norge.

Grunnlag for konklusjonen

Vi har gjennomført revisjonen i samsvar med lov, forskrift og god revisjonsskikk i Norge, herunder de internasjonale revisjonsstandardene International Standards on Auditing (ISA-ene). Våre oppgaver og plikter i henhold til disse standardene er beskrevet i Revisors oppgaver og plikter ved revisjon av årsregnskapet. Vi er uavhengige av selskapet slik det kreves i lov og forskrift, og har overholdt våre øvrige etiske forpliktelser i samsvar med disse kravene. Etter vår oppfatning er innhentet revisjonsbevis tilstrekkelig og hensiktsmessig som grunnlag for vår konklusjon.

Styret og daglig leders ansvar for årsregnskapet

Styret og daglig leder (ledelsen) er ansvarlig for å utarbeide årsregnskapet i samsvar med lov og forskrifter, herunder for at det gir et rettviseende bilde i samsvar med regnskapslovens regler og god regnskapsskikk i Norge. Ledelsen er også ansvarlig for slik internkontroll som den finner nødvendig for å kunne utarbeide et årsregnskap som ikke inneholder vesentlig feilinformasjon, verken som følge av misligheter eller utilsiktede feil.

Ved utarbeidelsen av årsregnskapet må ledelsen ta standpunkt til selskapets evne til fortsatt drift og opplyse om forhold av betydning for fortsatt drift. Forutsetningen om fortsatt drift skal legges til grunn for årsregnskapet så lenge det ikke er sannsynlig at virksomheten vil bli avviklet.

Revisors oppgaver og plikter ved revisjonen av årsregnskapet

Vårt mål er å oppnå betryggende sikkerhet for at årsregnskapet som helhet ikke inneholder vesentlig feilinformasjon, verken som følge av misligheter eller utilsiktede feil, og å avgi en revisjonsberetning som inneholder vår konklusjon. Betryggende sikkerhet er en høy grad av sikkerhet, men ingen garanti for at en revisjon utført i samsvar med lov, forskrift og god revisjonsskikk i Norge, herunder ISA-ene, alltid vil avdekke vesentlig feilinformasjon som eksisterer. Feilinformasjon kan oppstå som følge av misligheter eller utilsiktede feil. Feilinformasjon blir vurdert som vesentlig dersom den enkeltvis eller samlet med rimelighet kan forventes å påvirke økonomiske beslutninger som brukerne foretar basert på årsregnskapet.

For videre beskrivelse av revisors oppgaver og plikter vises det til:
<https://revisorforeningen.no/revisjonsberetninger>



RESULTATREGNSKAP

LURA TURISTHEIM ÅLGÅRD AS

DRIFTSINNEKTER OG DRIFTSKOSTNADER	Note	2019	2018
Salgsinntekt		8 332 657	7 817 772
Annen driftsinntekt		28 393	12 233
Sum driftsinntekter		8 361 050	7 830 006
Varekostnad		2 754 501	2 569 863
Lønnskostnad	3	3 770 599	4 207 317
Avskrivning av driftsmidler og immaterielle eiendeler	2	120 588	97 916
Annen driftskostnad	3	3 442 904	3 517 635
Sum driftskostnader		10 088 592	10 392 731
Driftsresultat		-1 727 542	-2 562 725
FINANSINNEKTER OG FINANSKOSTNADER			
Annen renteinntekt		127	0
Annen rentekostnad		17 982	20 488
Annen finanskostnad		7 500	7 500
Resultat av finansposter		-25 355	-27 988
Ordinært resultat før skattekostnad		-1 752 897	-2 590 714
Skattekostnad på ordinært resultat	8	-385 637	-568 458
Ordinært resultat		-1 367 260	-2 022 256
Årsresultat	6	-1 367 260	-2 022 256
OVERFØRINGER			
Overført til udekket tap		1 367 260	2 022 256
Sum overføringer		-1 367 260	-2 022 256

C.W



BALANSE

LURA TURISTHEIM ÅLGÅRD AS

EIENDELER	Note	2019	2018
ANLEGGSMIDLER			
VARIGE DRIFTSMIDLER			
Driftsløsøre, inventar o.a. utstyr	2	630 500	641 070
Sum varige driftsmidler	2	630 500	641 070
FINANSIELLE ANLEGGSMIDLER			
Andre langsiktige fordringer		259 355	356 613
Sum finansielle anleggsmidler		259 355	356 613
Sum anleggsmidler		889 855	997 683
OMLØPSMIDLER			
Lager av varer og annen beholdning		179 029	221 809
FORDRINGER			
Kundefordringer		493 271	477 189
Andre kortsiktige fordringer		178 378	309 864
Konsernfordringer	7	1 760 832	2 590 714
Sum fordringer		2 432 482	3 377 767
Bankinnskudd, kontanter o.l.	4	187 057	159 424
Sum omløpsmidler		2 798 567	3 758 999
Sum eiendeler		3 688 422	4 756 682

CW




BALANSE

LURA TURISTHEIM ÅLGÅRD AS

EGENKAPITAL OG GJELD	Note	2019	2018
EGENKAPITAL			
INNSKUTT EGENKAPITAL			
Aksjekapital	5	30 000	30 000
Overkurs		-10 000	-10 000
Annen innskutt egenkapital		10 000	2 416 309
Sum innskutt egenkapital		30 000	2 436 309
OPPTJENT EGENKAPITAL			
Udekket tap		0	-2 406 309
Sum opptjent egenkapital		0	-2 406 309
Sum egenkapital	6	30 000	30 000
GJELD			
KORTSIKTIG GJELD			
Gjeld til kredittinstitusjoner		0	621 411
Leverandørgjeld	7	783 439	502 200
Skyldig offentlige avgifter		478 997	387 361
Konserngjeld	7	1 654 948	2 471 558
Annen kortsiktig gjeld		741 038	744 152
Sum kortsiktig gjeld		3 658 422	4 726 682
Sum gjeld		3 658 422	4 726 682
Sum egenkapital og gjeld		3 688 422	4 756 682

Ålgård, 26.05.2020
Styret i Lura Turistheim Ålgård AS


Christian Waage
styreleder/daglig leder



Note 1 Regnskapsprinsipper

Årsregnskapet er satt opp i samsvar med regnskapsloven og NRS 8 - God regnskapsskikk for små foretak.

DRIFTSINNTEKTER

Inntektsføring ved salg av varer skjer på leveringstidspunktet. Tjenester inntektsføres etter hvert som de leveres.

SKATT

Skattekostnaden i resultatregnskapet omfatter både periodens betalbare skatt og endring i utsatt skatt. Utsatt skatt er beregnet med 22 % på grunnlag av de midlertidige forskjeller som eksisterer mellom regnskapsmessige og skattemessige verdier, samt ligningsmessig underskudd til fremføring ved utgangen av regnskapsåret. Skatteøkende og skattereduserende midlertidige forskjeller som reverserer eller kan reverseres i samme periode er utlignet og nettoført.

KLASSIFISERING OG VURDERING AV ANLEGGSMIDLER

Anleggsmidler omfatter eiendeler bestemt til varig eie og bruk. Anleggsmidler er vurdert til anskaffelseskost. Varige driftsmidler balanseføres og avskrives over driftsmidlets økonomiske levetid. Avskrivningsperioden for fast eiendom anskaffet etter 2009 er dekomponert i en del som gjelder råbygget og en del som gjelder faste tekniske installasjoner. Varige driftsmidler nedskrives til gjenvinnbart beløp ved verdifall som forventes ikke å være forbigående. Gjenvinnbart beløp er det høyeste av netto salgsverdi og verdi i bruk. Verdi i bruk er nåverdi av fremtidige kontantstrømmer knyttet til eiendelen. Nedskrivningen reverseres når grunnlaget for nedskrivningen ikke lenger er til stede.

KLASSIFISERING OG VURDERING AV OMLØPSMIDLER

Omløpsmidler og kortsiktig gjeld omfatter normalt poster som forfaller til betaling innen ett år etter balansedagen, samt poster som knytter seg til varekretsløpet. Omløpsmidler vurderes til laveste verdi av anskaffelseskost og virkelig verdi.

VARER

Varer er vurdert til det laveste av anskaffelseskost og netto salgsverdi.

FORDRINGER

Kundefordringer og andre fordringer oppføres til pålydende etter fradrag for avsetning til forventet tap. Avsetning til tap gjøres på grunnlag av en individuell vurdering av de enkelte fordringene.

Note 2 Anleggsmidler

	Driftsløspore, inventar ol.	Sum
Anskaffelseskost pr. 01.01.19	753 899	753 899
+ Tilgang kjøpte anleggsmidler	110 018	110 018
= Anskaffelseskost 31.12.19	863 917	863 917
Akkumulerte avskrivninger 31.12.19	233 417	233 417
= Bokført verdi 31.12.19	630 500	630 500
Årets ordinære avskrivninger	120 588	120 588
Økonomisk levetid	4-7 år	

C N



Note 3 Lønnskostnader og ytelser, godtgjørelser til daglig leder, styret og revisor

Lønnskostnader	2019	2018
Lønninger	3 228 504	3 546 516
Arbeidsgiveravgift	456 178	518 358
Pensjonskostnader	66 844	72 087
Andre ytelser	19 073	70 357
Sum	3 770 599	4 207 317

Selskapet har i 2019 sysselsatt 9 årsverk.

PENSJONSFORPLIKTELSE

Selskapet er pliktig til å ha tjenestepensjonsordning etter lov om obligatorisk tjenestepensjon. Selskapets har etablert en ordning som tilfredsstiller lovens krav.

Ytelser til ledende personer	Daglig leder	Styret
Sum	0	0

REVISOR

Selskapet har kostnadsført kr. 21 000 i honorar til revisor i 2019.

Note 4 Bankinnskudd

Innestående midler på skattetrekkskonto (bundne midler) er på kr. 119 658.

Note 5 Aksjonærer

AKSJEKAPITALEN I LURA TURISTHEIM ÅLGÅRD AS PR. 31.12 BESTÅR AV:

	Antall	Pålydende	Bokført
Ordinære aksjer	30	1 000,00	30 000
Sum	30		30 000

EIERSTRUKTUR

De største aksjonærene i % pr. 31.12 var:

	Ordinære	Eierandel	Stemmeandel
Real Food Norway AS	30	100,0	100,0
Totalt antall aksjer	30	100,0	100,0

CW



Note 6 Egenkapital

	Aksjekapital	Overkurs	Annen Innskutt egenkapital	Udekket tap	Sum egenkapital
Pr. 31.12.2018	30 000	-10 000	2 416 309	-2 406 309	30 000
Pr 01.01.2019	30 000	-10 000	2 416 309	-2 406 309	30 000
Årets resultat				-1 367 260	-1 367 260
Overf EK			-3 773 569	3 773 569	0
Konsernbidrag mottatt			1 367 260		1 367 260
Pr 31.12.2019	30 000	-10 000	10 000	0	30 000

Note 7 Mellomværende med selskap i samme konsern

	2019	2018
Fordringer		
Kundefordringer konsern	653	9 348
Andre kortsiktige fordringer konsern	1 760 832	2 590 714
Sum	1 761 485	2 600 062
Gjeld		
Leverandørgjeld innen konsern	115 618	77 236
Annen kortsiktig gjeld konsern	1 654 948	2 471 558
Sum	1 770 566	2 548 794

Morselskap Real Food Norway AS har fakturert selskapet med kr. 501 145 i administrasjonsavgift i 2019.

Note 8 Skatt

Årets skattekostnad	2019	2018
Resultatført skatt på ordinært resultat:		
Betalbar skatt	-385 637	-568 458
Endring i utsatt skattefordel	0	0
Skattekostnad ordinært resultat	-385 637	-568 458
Skattepliktig inntekt:		
Ordinært resultat før skatt	-1 752 897	-2 590 714
Permanente forskjeller	0	0
Endring i midlertidige forskjeller	-8 596	-29 510
Mottatt konsernbidrag	1 752 897	2 471 557
Skattepliktig inntekt	-8 596	-148 666
Betalbar skatt i balansen:		
Betalbar skatt på årets resultat	-385 637	-568 458
Betalbar skatt på mottatt konsernbidrag	385 637	568 458
Sum betalbar skatt i balansen	0	0

Skatteeffekten av midlertidige forskjeller og underskudd til fremføring som har gitt opphav til utsatt skatt og utsatte skattefordeler, spesifisert på typer av midlertidige forskjeller:

CW