



## ÅRSREGNSKAPET FOR REGNSKAPSÅRET 2023 - GENERELL INFORMASJON

### Enheten

Organisasjonsnummer:	989 111 736
Organisasjonsform:	Interkommunalt selskap
Foretaksnavn:	RENOVASJONEN IKS
Forretningsadresse:	Svanholmen 3 4033 STAVANGER

### Regnskapsår

Årsregnskapets periode:	01.01.2023 - 31.12.2023
-------------------------	-------------------------

### Konsern

Mørselskap i konsern:	Ja
Konsernregnskap lagt ved:	Ja

### Regnskapsregler

Regler for små foretak benyttet:	Nei
Benyttet ved utarbeidelsen av årsregnskapet til selskapet:	Regnskapslovens alminnelige regler
Benyttet ved utarbeidelsen av årsregnskapet til konsernet:	Regnskapslovens alminnelige regler

### Årsregnskapet fastsatt av kompetent organ

Bekreftet av representant for selskapet:	Tord Wilstrup Torgersen
Dato for fastsettelse av årsregnskapet:	23.04.2024

### Grunnlag for avgivelse

År 2023: Årsregnskapet er elektronisk innlevert
År 2022: Tall er hentet fra elektronisk innlevert årsregnskap fra 2023

*Det er ikke krav til at årsregnskapet m.v. som sendes til Regnskapsregisteret er undertegnet. Kontrollen på at dette er utført ligger hos revisor/enhetens øverste organ. Sikkerheten ivaretas ved at innsender har rolle/rettighet for innsending av årsregnskapet via Altinn, og ved at det bekreftes at årsregnskapet er fastsatt av kompetent organ.*

Brønnøysundregistrene, 15.07.2025



## Resultatregnskap

Beløp i: NOK	Note	2023	2022
<b>RESULTATREGNSKAP</b>			
<b>Inntekter</b>			
Salgsinntekt	2	193 705 639	179 245 350
Annen driftsinntekt		1 541 917	520 425
<b>Sum inntekter</b>		<b>195 247 557</b>	<b>179 765 776</b>
<b>Kostnader</b>			
Varekostnad	2	14 151 112	10 535 776
Lønnskostnad	1	133 082 892	123 675 596
Avskrivning av driftsmidler	3	21 604 451	20 538 640
Annen driftskostnad	2	23 031 104	23 767 673
<b>Sum kostnader</b>		<b>191 869 559</b>	<b>178 517 685</b>
<b>Driftsresultat</b>		<b>3 377 998</b>	<b>1 248 091</b>
<b>Finansinntekter og finanskostnader</b>			
Annen renteinntekt	14	2 310 766	1 418 687
Annen finansinntekt	14	10 347 609	13 123 747
<b>Sum finansinntekter</b>		<b>12 658 375</b>	<b>14 542 434</b>
Annen rentekostnad		3 824 240	2 159 110
Annen finanskostnad		40 731	14 341
<b>Sum finanskostnader</b>		<b>3 864 971</b>	<b>2 173 451</b>
<b>Netto finans</b>		<b>8 793 404</b>	<b>12 368 983</b>
<b>Ordinært resultat før skattekostnad</b>		<b>12 171 402</b>	<b>13 617 073</b>
Skattekostnad på resultat	12	2 806 820	3 114 364
<b>Ordinært resultat etter skattekostnad</b>		<b>9 364 582</b>	<b>10 502 709</b>
<b>Årsresultat</b>		<b>9 364 582</b>	<b>10 502 709</b>
<b>Årsresultat etter minoritetsinteresser</b>		<b>9 364 582</b>	<b>10 502 709</b>
<b>Totalresultat</b>		<b>9 364 582</b>	<b>10 502 709</b>



## Resultatregnskap

<b>Beløp i: NOK</b>	<b>Note</b>	<b>2023</b>	<b>2022</b>
<b>Overføringer og disponeringer</b>			
Ordinært utbytte	11	2 000 000	2 000 000
Avsatt til annen egenkapital	8	7 364 582	8 502 709
Overført fra annen egenkapital	8		
<b>Sum overføringer og disponeringer</b>		<b>9 364 582</b>	<b>10 502 709</b>



## Balanse

Beløp i: NOK	Note	2023	2022
<b>BALANSE - EIENDELER</b>			
<b>Anleggsmidler</b>			
<b>Immaterielle eiendeler</b>			
Utsatt skattefordel	12		1 706 923
<b>Sum immaterielle eiendeler</b>			<b>1 706 923</b>
<b>Varige driftsmidler</b>			
Tomter, bygninger o.a. fast eiendom		7 441 621	
Maskiner, utstyr og inventar		10 748 353	11 423 031
Transportmidler		70 152 402	74 982 277
<b>Sum varige driftsmidler</b>	3	<b>88 342 376</b>	<b>86 405 308</b>
<b>Finansielle anleggsmidler</b>			
Investering i datterselskap	4	3 020 000	3 020 000
Investeringer i aksjer og andeler	4, 9	4 558 660	4 130 608
<b>Sum finansielle anleggsmidler</b>		<b>7 578 660</b>	<b>7 150 608</b>
<b>Sum anleggsmidler</b>		<b>95 921 036</b>	<b>95 262 839</b>
<b>Omløpsmidler</b>			
<b>Varer</b>			
<b>Sum varer</b>	13	<b>1 701 206</b>	<b>1 660 360</b>
<b>Fordringer</b>			
Kundefordringer	5	47 016 789	26 363 240
Andre kortsiktige fordringer	5	25 351 337	32 636 090
<b>Sum fordringer</b>		<b>72 368 126</b>	<b>58 999 330</b>
<b>Bankinnskudd, kontanter og lignende</b>			
Bankinnskudd, kontanter o.l.	6	39 721 792	50 823 141
<b>Sum bankinnskudd, kontanter og lignende</b>		<b>39 721 792</b>	<b>50 823 141</b>
<b>Sum omløpsmidler</b>		<b>113 791 125</b>	<b>111 482 830</b>
<b>SUM EIENDELER</b>		<b>209 712 161</b>	<b>206 745 669</b>



### Balanse

Beløp i: NOK	Note	2023	2022
<b>BALANSE - EGENKAPITAL OG GJELD</b>			
<b>Egenkapital</b>			
<b>Innskutt egenkapital</b>			
Annen innskutt egenkapital	7, 8	1 200 000	1 200 000
<b>Sum innskutt egenkapital</b>		<b>1 200 000</b>	<b>1 200 000</b>
<b>Opptjent egenkapital</b>			
Annen egenkapital	8	92 136 200	84 771 619
<b>Sum opptjent egenkapital</b>		<b>92 136 200</b>	<b>84 771 619</b>
<b>Sum egenkapital</b>		<b>93 336 200</b>	<b>85 971 619</b>
<b>Gjeld</b>			
<b>Langsiktig gjeld</b>			
Pensjonsforpliktelser	9	7 174 504	18 216 405
Utsatt skatt	12	778 897	
<b>Sum avsetninger for forpliktelser</b>		<b>7 953 401</b>	<b>18 216 405</b>
<b>Annen langsiktig gjeld</b>			
Øvrig langsiktig gjeld	10	62 792 554	65 340 925
<b>Sum annen langsiktig gjeld</b>		<b>62 792 554</b>	<b>65 340 925</b>
<b>Sum langsiktig gjeld</b>		<b>70 745 956</b>	<b>83 557 330</b>
<b>Kortsiktig gjeld</b>			
Leverandørgjeld	11	13 656 303	6 079 528
Betalbar skatt	12	321 000	3 067 911
Skyldig offentlige avgifter	11	14 266 738	12 167 100
Utbytte	11	2 000 000	2 000 000
Annen kortsiktig gjeld	11	15 385 963	13 902 181
<b>Sum kortsiktig gjeld</b>		<b>45 630 005</b>	<b>37 216 721</b>
<b>Sum gjeld</b>		<b>116 375 960</b>	<b>120 774 051</b>
<b>SUM EGENKAPITAL OG GJELD</b>		<b>209 712 161</b>	<b>206 745 669</b>



### Konsernets resultatregnskap

Beløp i: NOK	Note	2023	2022
<b>RESULTATREGNSKAP</b>			
<b>Inntekter</b>			
Salgsinntekt	2	267 583 098	253 098 113
Annen driftsinntekt		6 572 304	4 161 675
<b>Sum inntekter</b>		<b>274 155 402</b>	<b>257 259 788</b>
<b>Kostnader</b>			
Varekostnad	2	32 272 268	28 689 532
Lønnskostnad	1	134 932 984	125 451 192
Avskrivning av varige driftsmidler	3	21 694 437	20 651 397
Annen driftskostnad	2	72 730 699	69 299 135
<b>Sum kostnader</b>		<b>261 630 388</b>	<b>244 091 256</b>
<b>Driftsresultat</b>		<b>12 525 013</b>	<b>13 168 532</b>
<b>Finansinntekter og finanskostnader</b>			
Annen renteinntekt		4 499 168	2 456 303
Annen finansinntekt		347 609	323 747
<b>Sum finansinntekter</b>		<b>4 846 777</b>	<b>2 780 050</b>
Annen rentekostnad		3 852 328	2 187 451
Annen finanskostnad		40 731	14 491
<b>Sum finanskostnader</b>		<b>3 893 059</b>	<b>2 201 943</b>
<b>Netto finans</b>		<b>953 717</b>	<b>578 107</b>
<b>Ordinært resultat før skattekostnad</b>		<b>13 478 731</b>	<b>13 746 639</b>
Skattekostnad på ordinært resultat	12	3 108 641	3 155 902
<b>Ordinært resultat etter skattekostnad</b>		<b>10 370 090</b>	<b>10 590 737</b>
<b>Årsresultat</b>		<b>10 370 090</b>	<b>10 590 737</b>
<b>Årsresultat etter minoritetsinteresser</b>		<b>10 370 090</b>	<b>10 590 737</b>
<b>Totalresultat</b>		<b>10 370 090</b>	<b>10 590 737</b>



## Konsernets resultatregnskap

<b>Beløp i: NOK</b>	<b>Note</b>	<b>2023</b>	<b>2022</b>
<b>Overføringer og disponeringer</b>			
Ordinært utbytte	11	2 000 000	2 000 000
Avsatt til annen egenkapital	8	8 370 090	8 590 737
<b>Sum overføringer og disponeringer</b>		<b>10 370 090</b>	<b>10 590 737</b>



## Konsernets balanse

Beløp i: NOK	Note	2023	2022
<b>BALANSE - EIENDELER</b>			
<b>Anleggsmidler</b>			
<b>Immaterielle eiendeler</b>			
Utsatt skattefordel	12	145 450	1 902 201
<b>Sum immaterielle eiendeler</b>		<b>145 450</b>	<b>1 902 201</b>
<b>Varige driftsmidler</b>			
Tomter, bygninger o.a. fast eiendom	3	7 441 621	
Maskiner og inventar	3	10 973 931	11 663 396
Biler og leasingbiler	3	70 152 402	74 982 277
<b>Sum varige driftsmidler</b>		<b>88 567 955</b>	<b>86 645 673</b>
<b>Finansielle anleggsmidler</b>			
Investeringer i aksjer og andeler	4, 9	4 622 420	4 186 796
<b>Sum finansielle anleggsmidler</b>		<b>4 622 420</b>	<b>4 186 796</b>
<b>Sum anleggsmidler</b>		<b>93 335 825</b>	<b>92 734 670</b>
<b>Omløpsmidler</b>			
<b>Varer</b>			
Lager av varer og annen beholdning	13	1 701 206	1 660 360
<b>Sum varer</b>		<b>1 701 206</b>	<b>1 660 360</b>
<b>Fordringer</b>			
Kundefordringer	5	44 261 037	28 110 679
Andre fordringer	5	10 182 216	6 872 157
<b>Sum fordringer</b>		<b>54 443 252</b>	<b>34 982 837</b>
<b>Bankinnskudd, kontanter og lignende</b>			
Bankinnskudd, kontanter o.l.	6	86 060 367	96 432 735
<b>Sum bankinnskudd, kontanter og lignende</b>		<b>86 060 367</b>	<b>96 432 735</b>
<b>Sum omløpsmidler</b>		<b>142 204 825</b>	<b>133 075 932</b>
<b>SUM EIENDELER</b>		<b>235 540 650</b>	<b>225 810 602</b>



## Konsernets balanse

Beløp i: NOK	Note	2023	2022
<b>BALANSE - EGENKAPITAL OG GJELD</b>			
<b>Egenkapital</b>			
<b>Innskutt egenkapital</b>			
Aksjekapital	7, 8	1 200 000	1 200 000
<b>Sum innskutt egenkapital</b>		<b>1 200 000</b>	<b>1 200 000</b>
<b>Opptjent egenkapital</b>			
Annen egenkapital	8	97 705 152	89 335 063
<b>Sum opptjent egenkapital</b>		<b>97 705 152</b>	<b>89 335 063</b>
<b>Sum egenkapital</b>		<b>98 905 152</b>	<b>90 535 063</b>
<b>Gjeld</b>			
<b>Langsiktig gjeld</b>			
Pensjonsforpliktelser	9	7 504 345	18 771 762
Utsatt skatt	12	778 897	
<b>Sum avsetninger for forpliktelser</b>		<b>8 283 242</b>	<b>18 771 762</b>
<b>Annen langsiktig gjeld</b>			
Øvrig langsiktig gjeld	10	62 792 554	65 340 925
<b>Sum annen langsiktig gjeld</b>		<b>62 792 554</b>	<b>65 340 925</b>
<b>Sum langsiktig gjeld</b>		<b>71 075 797</b>	<b>84 112 687</b>
<b>Kortsiktig gjeld</b>			
Leverandørgjeld	11	21 355 648	10 567 213
Betalbar skatt	12	572 994	3 196 038
Skyldig offentlige avgifter	11	15 263 130	12 742 033
Utbytte	11	2 000 000	2 000 000
Annen kortsiktig gjeld	11	26 367 929	22 657 568
<b>Sum kortsiktig gjeld</b>		<b>65 559 701</b>	<b>51 162 852</b>
<b>Sum gjeld</b>		<b>136 635 497</b>	<b>135 275 539</b>
<b>SUM EGENKAPITAL OG GJELD</b>		<b>235 540 650</b>	<b>225 810 602</b>



## Brønnøysundregistrene

### ÅRSREGNSKAP FOR REGNSKAPSÅRET 2023 - GENERELL INFORMASJON

Journalnummer: 2024 555926

#### Enheten

Organisasjonsnummer: 989 111 736  
Organisasjonsform: Interkommunalt selskap  
Foretaksnavn: RENOVASJONEN IKS  
Forretningsadresse: Svanholmen 3  
4033 STAVANGER

#### Regnskapsår

Årsregnskapets periode: 01.01.2023 - 31.12.2023

#### Konsern

Morselskap i konsern: Ja  
Konsernregnskap lagt ved: Ja

#### Regnskapsregler

Regler for små foretak benyttet: Nei  
Benyttet ved utarbeidelsen av  
årsregnskapet til selskapet: Regnskapslovens alminnelige regler  
Benyttet ved utarbeidelsen av  
årsregnskapet til konsernet: Regnskapslovens alminnelige regler

#### Årsregnskapet fastsatt av kompetent organ

Bekreftet av representant for selskapet: Tord Wilstrup Torgersen  
Dato for fastsettelse av årsregnskapet: 23.04.2024

#### Grunnlag for avgivelse

År 2023: Årsregnskap er elektronisk innlevert.  
År 2022: Tall er hentet fra elektronisk innlevert årsregnskap fra 2023.

*Det er ikke krav til at årsregnskapet m.v. som sendes til Regnskapsregisteret er undertegnet. Kontrollen på at dette er utført ligger hos revisor/enhetens øverste organ. Sikkerheten ivaretas ved at innsender har rolle/rettighet for innsending av årsregnskapet via Altinn, og ved at det bekreftes at årsregnskapet er fastsatt av kompetent organ.*

Brønnøysundregistrene, 15.07.2024



Organisasjonsnr: 989 111 736  
RENOVASJONEN IKS

## RESULTATREGNSKAP

Beløp i: NOK	Note	2023	2022
<b>RESULTATREGNSKAP</b>			
<b>Inntekter</b>			
Salgsinntekt		193 705 639	179 245 350
Annen driftsinntekt	2	1 541 917	520 425
<b>Sum inntekter</b>		<b>195 247 557</b>	<b>179 765 776</b>
<b>Kostnader</b>			
Varekostnad	2	14 151 112	10 535 776
Lønnskostnad	1	133 082 892	123 675 596
Avskrivning av driftsmidler	3	21 604 451	20 538 640
Annen driftskostnad	2	23 031 104	23 767 673
<b>Sum kostnader</b>		<b>191 869 559</b>	<b>178 517 685</b>
<b>Driftsresultat</b>		<b>3 377 998</b>	<b>1 248 091</b>
<b>Finansinntekter og finanskostnader</b>			
Annen renteinntekt	14	2 310 766	1 418 687
Annen finansinntekt	14	10 347 609	13 123 747
<b>Sum finansinntekter</b>		<b>12 658 375</b>	<b>14 542 434</b>
Annen rentekostnad		3 824 240	2 159 110
Annen finanskostnad		40 731	14 341
<b>Sum finanskostnader</b>		<b>3 864 971</b>	<b>2 173 451</b>
<b>Netto finans</b>		<b>8 793 404</b>	<b>12 368 983</b>
<b>Ordinært resultat før skattekostnad</b>			
Skattekostnad på resultat	12	12 171 402	13 617 073
<b>Ordinært resultat etter skattekostnad</b>		<b>2 806 820</b>	<b>3 114 364</b>
<b>Årsresultat</b>		<b>9 364 582</b>	<b>10 502 709</b>
<b>Årsresultat etter minoritetsinteresser</b>		<b>9 364 582</b>	<b>10 502 709</b>
<b>Totalresultat</b>		<b>9 364 582</b>	<b>10 502 709</b>
<b>Overføringer og disponeringer</b>			
Ordinært utbytte	11	2 000 000	2 000 000
Avsatt til annen egenkapital	8	7 364 582	8 502 709
Overført fra annen egenkapital	8		
<b>Sum overføringer og disponeringer</b>		<b>9 364 582</b>	<b>10 502 709</b>





Organisasjonsnr: 989 111 736  
RENOVASJONEN IKS

## BALANSE

Beløp i: NOK	Note	2023	2022
<b>BALANSE - EIENDELER</b>			
<b>Anleggsmidler</b>			
<b>Immaterielle eiendeler</b>			
Utsatt skattefordel	12		1 706 923
<b>Sum immaterielle eiendeler</b>			<b>1 706 923</b>
<b>Varige driftsmidler</b>			
Tomter, bygninger o.a. fast eiendom		7 441 621	
Maskiner, utstyr og inventar		10 748 353	11 423 031
Transportmidler		70 152 402	74 982 277
<b>Sum varige driftsmidler</b>	<b>3</b>	<b>88 342 376</b>	<b>86 405 308</b>
<b>Finansielle anleggsmidler</b>			
Investering i datterselskap	4	3 020 000	3 020 000
Investeringer i aksjer og andeler	4, 9	4 558 660	4 130 608
<b>Sum finansielle anleggsmidler</b>		<b>7 578 660</b>	<b>7 150 608</b>
<b>Sum anleggsmidler</b>		<b>95 921 036</b>	<b>95 262 839</b>
<b>Omløpsmidler</b>			
<b>Varer</b>			
Sum varer	13	1 701 206	1 660 360
<b>Fordringer</b>			
Kundefordringer	5	47 016 789	26 363 240
Andre kortsiktige fordringer	5	25 351 337	32 636 090
<b>Sum fordringer</b>		<b>72 368 126</b>	<b>58 999 330</b>
<b>Bankinnskudd, kontanter og lignende</b>			
Bankinnskudd, kontanter o. l.	6	39 721 792	50 823 141
<b>Sum bankinnskudd, kontanter og lignende</b>		<b>39 721 792</b>	<b>50 823 141</b>
<b>Sum omløpsmidler</b>		<b>113 791 125</b>	<b>111 482 830</b>
<b>SUM EIENDELER</b>		<b>209 712 161</b>	<b>206 745 669</b>

## BALANSE - EGENKAPITAL OG GJELD

### Egenkapital



<b>Innskutt egenkapital</b>			
Annen innskutt egenkapital	7, 8	1 200 000	1 200 000
<b>Sum innskutt egenkapital</b>		<b>1 200 000</b>	<b>1 200 000</b>
<b>Opptjent egenkapital</b>			
Annen egenkapital	8	92 136 200	84 771 619
<b>Sum opptjent egenkapital</b>		<b>92 136 200</b>	<b>84 771 619</b>
<b>Sum egenkapital</b>		<b>93 336 200</b>	<b>85 971 619</b>
<b>Gjeld</b>			
<b>Langsiktig gjeld</b>			
Pensjonsforpliktelser	9	7 174 504	18 216 405
Utsatt skatt	12	778 897	
<b>Sum avsetninger for forpliktelser</b>		<b>7 953 401</b>	<b>18 216 405</b>
<b>Annen langsiktig gjeld</b>			
Øvrig langsiktig gjeld	10	62 792 554	65 340 925
<b>Sum annen langsiktig gjeld</b>		<b>62 792 554</b>	<b>65 340 925</b>
<b>Sum langsiktig gjeld</b>		<b>70 745 956</b>	<b>83 557 330</b>
<b>Kortsiktig gjeld</b>			
Leverandørgjeld	11	13 656 303	6 079 528
Betalbar skatt	12	321 000	3 067 911
Skyldig offentlige avgifter	11	14 266 738	12 167 100
Utbytte	11	2 000 000	2 000 000
Annen kortsiktig gjeld	11	15 385 963	13 902 181
<b>Sum kortsiktig gjeld</b>		<b>45 630 005</b>	<b>37 216 721</b>
<b>Sum gjeld</b>		<b>116 375 960</b>	<b>120 774 051</b>
<b>SUM EGENKAPITAL OG GJELD</b>		<b>209 712 161</b>	<b>206 745 669</b>



Organisasjonsnr: 989 111 736  
RENOVASJONEN IKS

## KONSERNRESULTATREGNSKAP

<b>Beløp i: NOK</b>	<b>Note</b>	<b>2023</b>	<b>2022</b>
<b>RESULTATREGNSKAP</b>			
<b>Inntekter</b>			
Salgsinntekt		267 583 098	253 098 113
Annen driftsinntekt	2	6 572 304	4 161 675
<b>Sum inntekter</b>		<b>274 155 402</b>	<b>257 259 788</b>
<b>Kostnader</b>			
Varekostnad	2	32 272 268	28 689 532
Lønnskostnad	1	134 932 984	125 451 192
Avskrivning av varige driftsmidler	3	21 694 437	20 651 397
Annen driftskostnad	2	72 730 699	69 299 135
<b>Sum kostnader</b>		<b>261 630 388</b>	<b>244 091 256</b>
<b>Driftsresultat</b>		<b>12 525 013</b>	<b>13 168 532</b>
<b>Finansinntekter og finanskostnader</b>			
Annen renteinntekt		4 499 168	2 456 303
Annen finansinntekt		347 609	323 747
<b>Sum finansinntekter</b>		<b>4 846 777</b>	<b>2 780 050</b>
Annen rentekostnad		3 852 328	2 187 451
Annen finanskostnad		40 731	14 491
<b>Sum finanskostnader</b>		<b>3 893 059</b>	<b>2 201 943</b>
<b>Netto finans</b>		<b>953 717</b>	<b>578 107</b>
<b>Ordinært resultat før skattekostnad</b>			
Skattekostnad på ordinært resultat	12	3 108 641	3 155 902
<b>Ordinært resultat etter skattekostnad</b>		<b>10 370 090</b>	<b>10 590 737</b>
<b>Årsresultat</b>		<b>10 370 090</b>	<b>10 590 737</b>
<b>Årsresultat etter minoritetsinteresser</b>		<b>10 370 090</b>	<b>10 590 737</b>
<b>Totalresultat</b>		<b>10 370 090</b>	<b>10 590 737</b>
<b>Overføringer og disponeringer</b>			
Ordinært utbytte	11	2 000 000	2 000 000
Avsatt til annen egenkapital	8	8 370 090	8 590 737
<b>Sum overføringer og disponeringer</b>		<b>10 370 090</b>	<b>10 590 737</b>





Organisasjonsnr: 989 111 736  
RENOVASJONEN IKS

## KONSERNBALANSE

Beløp i: NOK	Note	2023	2022
<b>BALANSE - EIENDELER</b>			
<b>Anleggsmidler</b>			
<b>Immaterielle eiendeler</b>			
Utsatt skattefordel	12	145 450	1 902 201
<b>Sum immaterielle eiendeler</b>		<b>145 450</b>	<b>1 902 201</b>
<b>Varige driftsmidler</b>			
Tomter, bygninger o.a. fast eiendom	3	7 441 621	
Maskiner og inventar	3	10 973 931	11 663 396
Biler og leasingbiler	3	70 152 402	74 982 277
<b>Sum varige driftsmidler</b>		<b>88 567 955</b>	<b>86 645 673</b>
<b>Finansielle anleggsmidler</b>			
Investeringer i aksjer og andeler	4, 9	4 622 420	4 186 796
<b>Sum finansielle anleggsmidler</b>		<b>4 622 420</b>	<b>4 186 796</b>
<b>Sum anleggsmidler</b>		<b>93 335 825</b>	<b>92 734 670</b>
<b>Omløpsmidler</b>			
<b>Varer</b>			
Lager av varer og annen beholdning	13	1 701 206	1 660 360
<b>Sum varer</b>		<b>1 701 206</b>	<b>1 660 360</b>
<b>Fordringer</b>			
Kundefordringer	5	44 261 037	28 110 679
Andre fordringer	5	10 182 216	6 872 157
<b>Sum fordringer</b>		<b>54 443 252</b>	<b>34 982 837</b>
<b>Bankinnskudd, kontanter og lignende</b>			
Bankinnskudd, kontanter o. l.	6	86 060 367	96 432 735
<b>Sum bankinnskudd, kontanter og lignende</b>		<b>86 060 367</b>	<b>96 432 735</b>
<b>Sum omløpsmidler</b>		<b>142 204 825</b>	<b>133 075 932</b>
<b>SUM EIENDELER</b>		<b>235 540 650</b>	<b>225 810 602</b>

## BALANSE - EGENKAPITAL OG GJELD

Egenkapital  
Innskutt egenkapital



Aksjekapital	7, 8	1 200 000	1 200 000
<b>Sum innskutt egenkapital</b>		<b>1 200 000</b>	<b>1 200 000</b>
<b>Opptjent egenkapital</b>			
Annen egenkapital	8	97 705 152	89 335 063
<b>Sum opptjent egenkapital</b>		<b>97 705 152</b>	<b>89 335 063</b>
<b>Sum egenkapital</b>		<b>98 905 152</b>	<b>90 535 063</b>
<b>Gjeld</b>			
<b>Langsiktig gjeld</b>			
Pensjonsforpliktelser	9	7 504 345	18 771 762
Utsatt skatt	12	778 897	
<b>Sum avsetninger for forpliktelser</b>		<b>8 283 242</b>	<b>18 771 762</b>
<b>Annen langsiktig gjeld</b>			
Øvrig langsiktig gjeld	10	62 792 554	65 340 925
<b>Sum annen langsiktig gjeld</b>		<b>62 792 554</b>	<b>65 340 925</b>
<b>Sum langsiktig gjeld</b>		<b>71 075 797</b>	<b>84 112 687</b>
<b>Kortsiktig gjeld</b>			
Leverandørgjeld	11	21 355 648	10 567 213
Betalbar skatt	12	572 994	3 196 038
Skyldig offentlige avgifter	11	15 263 130	12 742 033
Utbytte	11	2 000 000	2 000 000
Annen kortsiktig gjeld	11	26 367 929	22 657 568
<b>Sum kortsiktig gjeld</b>		<b>65 559 701</b>	<b>51 162 852</b>
<b>Sum gjeld</b>		<b>136 635 497</b>	<b>135 275 539</b>
<b>SUM EGENKAPITAL OG GJELD</b>		<b>235 540 650</b>	<b>225 810 602</b>



Organisasjonsnr: 989 111 736  
RENOVASJONEN IKS

NOTEOPPLYSNINGER - SELSKAP - alle poster oppgitt i hele tall

**Note**

1

Antall årsverk i regnskapsåret  
166.50

Sum Beløp

Balanseført verdi 31.12. Varige driftsmidler Immaterielle eiend.

**Konsernregnskap**

Morselskapet sitt navn

Forretningskontor for morselskapet

**Begrunnelse for at datterselskap er utelatt fra konsolideringen**

Samlet beløp - tilknyttet selskap Årets Fjorårets

Samlet beløp - foretak i samme konsern Årets Fjorårets

Samlet beløp - foretak i samme konsern Årets Fjorårets

Samlet beløp - felles kontrollert virksomhet Årets Fjorårets

Pantstillelse Beløp

Beholdning av egne aksjer Antall Pålydende Andel av aksjek.



Organisasjonsnr: 989 111 736  
RENOVASJONEN IKS

NOTEOPPLYSNINGER - KONSERN

- alle poster oppgitt i hele tall



Årsregnskap 2023  
for  
Renovasjonen IKS (Konsern)

Org.no.989 111 736



<b>Resultatregnskap - mor/konsern</b>					
<b>Renovasjonen IKS</b>					
<b>Morselskap</b>				<b>Konsern</b>	
<b>2023</b>	<b>2022</b>		<b>Note</b>	<b>2023</b>	<b>2022</b>
		<b>Driftsinntekter og driftskostnader</b>			
193 705 639	179 245 350	Salgsinntekt	2	267 583 098	253 098 113
1 541 917	520 425	Annen driftsinntekt		6 572 304	4 161 675
<b>195 247 557</b>	<b>179 765 776</b>	<b>Sum driftsinntekter</b>		<b>274 155 402</b>	<b>257 259 788</b>
14 151 112	10 535 776	Varekostnad	2	32 272 268	28 689 532
133 082 892	123 675 596	Lønnskostnad	1	134 932 984	125 451 192
21 604 451	20 538 640	Avskrivning av varige	3	21 694 437	20 651 397
23 031 104	23 767 673	Annen driftskostnad	2	72 730 699	69 299 135
<b>191 869 559</b>	<b>178 517 685</b>	<b>Sum driftskostnader</b>		<b>261 630 388</b>	<b>244 091 256</b>
<b>3 377 998</b>	<b>1 248 091</b>	<b>Driftsresultat</b>		<b>12 525 013</b>	<b>13 168 532</b>
		<b>Finansinntekter og finanskostnader</b>			
2 310 766	1 418 687	Annen renteinntekt		4 499 168	2 456 303
10 347 609	13 123 747	Annen finansinntekt		347 609	323 747
<b>12 658 375</b>	<b>14 542 434</b>	<b>Sum Finansinntekter</b>		<b>4 846 777</b>	<b>2 780 050</b>
3 824 240	2 159 110	Annen rentekostnad		3 852 328	2 187 451
40 731	14 341	Annen finanskostnad		40 731	14 491
<b>3 864 971</b>	<b>2 173 451</b>	<b>Sum Finanskostnader</b>		<b>3 893 059</b>	<b>2 201 943</b>
<b>8 793 404</b>	<b>12 368 983</b>	<b>Sum netto finansposter</b>		<b>953 717</b>	<b>578 107</b>
<b>12 171 402</b>	<b>13 617 073</b>	<b>Ordinært resultat før</b>		<b>13 478 731</b>	<b>13 746 639</b>
2 806 820	3 114 364	Skattekostnad på ordinært	12	3 108 641	3 155 902
<b>9 364 582</b>	<b>10 502 709</b>	<b>Ordinært resultat</b>		<b>10 370 090</b>	<b>10 590 737</b>
		<b>Ekstraordinære inntekter og kostnader</b>			
<b>9 364 582</b>	<b>10 502 709</b>	<b>Årsresultat</b>		<b>10 370 090</b>	<b>10 590 737</b>
		<b>Forslag til disponeringer</b>			
2 000 000	2 000 000	Avsatt til utbytte	11	2 000 000	2 000 000
7 364 582	8 502 709	Avsatt til annen egenkapital	8	8 370 090	8 590 737
<b>9 364 582</b>	<b>10 502 709</b>	<b>Sum disponert</b>		<b>10 370 090</b>	<b>10 590 737</b>



<b>Balanse</b>			
<b>Renovasjonen IKS</b>			
	Note	2023	2022
<b>Eiendeler</b>			
<b>Anleggsmidler</b>			
Utsatt skattefordel	12	145 450	1 902 201
<b>Sum immaterielle eiendeler</b>		<b>145 450</b>	<b>1 902 201</b>
<b>Varige driftsmidler</b>			
Tomter, bygninger o.a. fast eiendom	3	7 441 621	0
Maskiner og inventar	3	10 973 931	11 663 396
Biler og leasingbiler	3	70 152 402	74 982 277
<b>Sum varige driftsmidler</b>		<b>88 567 955</b>	<b>86 645 673</b>
<b>Finansielle anleggsmidler</b>			
Investeringer i aksjer og andeler	4, 9	4 622 420	4 186 796
<b>Sum finansielle anleggsmidler</b>		<b>4 622 420</b>	<b>4 186 796</b>
<b>Sum anleggsmidler</b>		<b>93 335 825</b>	<b>92 734 670</b>
<b>Omløpsmidler</b>			
Lager av varer og annen beholdning	13	1 701 206	1 660 360
<b>Fordringer</b>			
Kundefordringer	5	44 261 037	28 110 679
Andre fordringer	5	10 182 216	6 872 157
<b>Sum fordringer</b>		<b>54 443 252</b>	<b>34 982 837</b>
Bankinnskudd, kontanter o.l.	6	86 060 367	96 432 735
<b>Sum omløpsmidler</b>		<b>142 204 825</b>	<b>133 075 932</b>
<b>Sum eiendeler</b>		<b>235 540 650</b>	<b>225 810 602</b>



---

**Balanse**

---

**Renovasjonen IKS**

---

	Note	2023	2022
<b>Egenkapital og gjeld</b>			
<b>Innskutt egenkapital</b>			
Aksjekapital	7, 8	1 200 000	1 200 000
<b>Sum innskutt egenkapital</b>		<b>1 200 000</b>	<b>1 200 000</b>
<b>Opptjent egenkapital</b>			
Annen egenkapital	8	97 705 152	89 335 063
<b>Sum opptjent egenkapital</b>		<b>97 705 152</b>	<b>89 335 063</b>
<b>Sum egenkapital</b>		<b>98 905 152</b>	<b>90 535 063</b>
<b>Gjeld</b>			
<b>Avsetning for forpliktelser</b>			
Pensjonsforpliktelser	9	7 504 345	18 771 762
Utsatt skatt	12	778 897	0
<b>Sum avsetning for forpliktelser</b>		<b>8 283 242</b>	<b>18 771 762</b>
<b>Annen langsiktig gjeld</b>			
Øvrig langsiktig gjeld	10	62 792 554	65 340 925
<b>Sum annen langsiktig gjeld</b>		<b>62 792 554</b>	<b>65 340 925</b>
<b>Kortsiktig gjeld</b>			
Leverandørgjeld	11	21 355 648	10 567 213
Betalbar skatt	12	572 994	3 196 038
Skyldig offentlige avgifter	11	15 263 130	12 742 033
Utbytte	11	2 000 000	2 000 000
Annen kortsiktig gjeld	11	26 367 929	22 657 568
<b>Sum kortsiktig gjeld</b>		<b>65 559 701</b>	<b>51 162 852</b>
<b>Sum gjeld</b>		<b>136 635 497</b>	<b>135 275 539</b>
<b>Sum egenkapital og gjeld</b>		<b>235 540 650</b>	<b>225 810 602</b>



## 12 Skatt

Årets skattekostnad består av:	2023	2022
Resultatført skatt på ordinært resultat:		
Betalbar skatt på årets resultat	572 994	3 196 038
Endring i utsatt skattefordel	2 535 648	-40 136
<b>Årets skattekostnad:</b>	<b>3 108 641</b>	<b>3 155 902</b>
<b>Betalbar skatt i årets skattekostnad:</b>		
Ordinært resultat før skatt	13 478 731	13 746 639
Permanente forskjeller	651 464	598 369
Endring midlertidige forskjeller	-11 525 677	182 437
Avgitt konsernbidrag uten skattepliktig virkning	-10 000 000	-12 800 000
Mottatt konsernbidrag	10 000 000	12 800 000
<b>Skattepliktig inntekt:</b>	<b>2 604 518</b>	<b>14 527 445</b>
<b>Betalbar skatt i balansen:</b>		
Betalbar skatt på årets resultat	572 994	3 196 038
<b>Sum betalbar skatt i balansen:</b>	<b>572 994</b>	<b>3 196 038</b>

Skatteeffekten av midlertidige forskjeller og underskudd til fremføring, som har gitt opphav til utsatt skatt og utsatte skattefordeler, er spesifisert på typer av midlertidige forskjeller.

Midlertidige forskjeller:	31.12.2023	31.12.2022	Endring
Anleggsmidler	10 606 378	10 355 546	-250 832
Fordringer	-222 726	-230 154	-7 428
Pensjonsforpliktelser	-7 504 345	-18 771 762	-11 267 417
<b>Sum</b>	<b>2 879 307</b>	<b>-8 646 370</b>	<b>-11 525 677</b>
<b>Grunnlag for beregning av utsatt skatt:</b>	<b>2 879 307</b>	<b>-8 646 370</b>	<b>-11 525 677</b>
Utsatt skattefordel (22 % / 22 %)	633 448	-1 902 201	-2 535 649

Alle midlertidige forskjeller kan utfignes, og dette er gjennomført ved beregning av utsatt skatt. Utsatt skattefordel er balanseført.

## 13 Varer

Varebeholdningen består av ferdigvarer til bruk i selskapets eget verksted. Selskapets varebeholdning er vurdert til innkjøpspris (anskaffelseskost).

	2023	2022
Balanseført verdi ferdigvarer	1 701 206	1 660 360
<b>Sum balanseført verdi varelager</b>	<b>1 701 206</b>	<b>1 660 360</b>



## 10 Langsiktig gjeld

Virksomheten har pr. 31.12. ingen gjeld til kreditinstitusjoner.

Regnskapsår	2023	2022
Gjeld leasing transportmidler - Nåverdberegning NRS 14	62 530 820	64 972 048
Tilekkudd hel-elektrisk bil - leasing avtale - utsatt inntektsføring	261 734	358 877
<b>Sum restgjeld Finansiell leasing</b>	<b>62 792 554</b>	<b>65 340 925</b>

Spesifikasjon gjeld leasing		
Forfall	Nominell verdi	Nåverdi
> 5 år	30 311 558	38 670 733
2-5 år	30 081 308	23 505 414
<1	368 257	354 674
<b>Sum</b>	<b>60 761 122</b>	<b>62 530 820</b>

Det foreligger rett til fortsatt leie av driftsmiddelet etter avtaleperiodens utløp.

Minimumsperioden går over 84 terminer, og leien reduseres til 1/12 av beløpet etter utløpet av denne.

## 11 Kortsiktig gjeld

	2023	2022
<b>Leverandørgjeld:</b>		
Private	17 482 438	9 496 303
Leverandører utlandet	423 965	136 258
<b>Nærstående parter:</b>		
Stavanger kommune	3 449 245	1 123 205
Renovasjonen Næring AS	0	-188 554
<b>Sum leverandørgjeld:</b>	<b>21 355 648</b>	<b>10 567 213</b>
<b>Skyldige offentlige avgifter:</b>		
Skyldig forskuddstrekk	4 151 294	3 917 298
Skyldig påleggstrekk	29 726	17 097
Skyldig arbeidsgiveravgift	4 489 964	2 829 178
Skattedirektøren - merverdiavgift 6. termin	6 592 146	5 978 460
<b>Sum skyldige offentlige avgifter:</b>	<b>15 263 130</b>	<b>12 742 033</b>
<b>Avsatt utbytte:</b>	<b>2 000 000</b>	<b>2 000 000</b>
<b>Annen kortsiktig gjeld:</b>		
Andre påløpte kostnader	2 178 562	1 856 256
Avsatte feriepenger	11 760 713	10 739 752
Arbeidsgiveravgift av feriepenger	1 662 968	1 514 306
Private	151 175	106 837
Stavanger kommune	2 255 957	3 692 640
Sandnes kommune	6 755 997	3 993 084
Jærregionen	1 602 556	754 693
<b>Sum annen kortsiktig gjeld:</b>	<b>26 367 929</b>	<b>22 657 568</b>



## 9 Pensjonskostnader, -midler og -forpliktelser

Selskapet er pliktig til å ha tjenestepensjonsordning etter lov om obligatorisk tjenestepensjon, og har etablert pensjonsordning som tilfredsstiller kravene i loven.

Pensjonsordningen sikrer tariffestet tjenestepensjon for de ansatte. Dette gjelder alders-, uføre-, etterlatte-, lidigpensjon, AFP og betinget tjenestepensjon. Årskull født før 1963 er sikret tidligpensjon og AFP 62-67 år. Årskull født fra 1963 er sikret betinget tjenestepensjon eller livsvarig AFP. Pensjonene samordnes med utbetalingene fra folketrygden i de tilfeller regelverket krever det. Forpliktelsene er dekket gjennom et forsikringselskap.

Som en del av den årlige pensjonsutgiften er det i år innbetalt reguleringspremie med kr 12 501 197. Selskapets utgifter til AFP dekkes gjennom et eget premieelement. Andel egenkapitaltilskudd utgjør pr. 31.12. kr 4 622 420.

Kollektiv pensjonsordning:	2023	2022
Nåverdi av årets pensjonsopptjening	17 144 636	17 480 639
Rentekostnad av pensjonsforpliktelse	7 698 563	4 843 629
Avkastning på pensjonsmidler	-11 066 792	-7 632 430
Administrasjonskostnad/rentegegaranti	577 872	521 966
<b>Netto pensjonskostnad:</b>	<b>14 364 279</b>	<b>15 213 804</b>
Resultatført aktuariell tap eks. arbeidsgiveravgift	79 097	209 132
	<b>14 433 376</b>	<b>15 422 936</b>
<b>Opptjente pensjonsforpliktelser</b>	<b>272 088 605</b>	<b>244 089 976</b>
<b>Beregnet pensjonsforpliktelse:</b>	<b>272 088 605</b>	<b>244 089 976</b>
Pensjonsmidler (til markedsverdi / pensjonsfond)	233 378 513	205 573 514
Netto forpliktelse før arbeidsgiveravgift	38 710 092	38 516 462
Ikke resultatført estimatendring/-avvik	-32 133 103	-22 064 437
<b>Pensjonsforpliktelser:</b>	<b>6 576 989</b>	<b>16 452 025</b>
Arbeidsgiveravgift av pensjonsforpliktelser	927 356	2 319 737
<b>Pensjonsforpliktelser inkl. arbeidsgiveravgift:</b>	<b>7 504 345</b>	<b>18 771 762</b>
<b>Økonomiske forutsetninger:</b>	<b>31.12.2023</b>	<b>31.12.2022</b>
Diskonteringsrente	3,10 %	3,00 %
Lønnsvekst	3,50 %	3,50 %
G-regulering	3,25 %	3,25 %
Pensjonsregulering	2,80 %	2,63 %
Forventet avkastning på fondsmidler	5,30 %	5,20 %

Forutsetninger som normalt benyttes innen forsikring er lagt inn som aktuarmessige forutsetninger ved beregningen av selskapets pensjonsforpliktelse pr. 31.12.2023.

**Årets netto pensjonskostnad fremkommer på følgende måte:**

Endring balansførte pensjonsforpliktelser	-9 875 036
Årets pensjonspremie	24 308 412
<b>Netto pensjonskostnad (inkl. arbeidstakers andel):</b>	<b>14 433 376</b>

Årets premie er redusert med overføring fra premiefond med kr 1 512 560 for 2023.



## 4 Aksjer og andeler

Selskapet har følgende eierandeler:

Navn	Antall	Pålydende	Overkurs	Totalt
Egenkapitalinnskudd KLP				4 622 420
				<b>4 622 420</b>

## 5 Kundefordringer og andre fordringer

Selskapets kundefordringer er vurdert til pålydende. Det er i 2023 avsatt kr 300 000 i løp på fordringer. Det er i 2023 tapsført kr 110 576 som tap på utestående fordringer. Tilsvarende tap i fjor var kr 104 717. Det er ingen kundefordringer som forfaller senere enn ett år etter regnskapsårets slutt.

Selskapet har kundefordringer på:

	2023	2022
Private	11 765 997	13 359 189
Nærstående parter:		
Stavanger kommune	17 001 455	5 091 568
Jærråregionen	2 809 235	1 335 083
Sandnes kommune	8 237 608	6 352 927
Ryfylke Miljøverk IKS	5 921 339	1 971 913
Renovasjonen konsern	-1 474 597	0
<b>Sum kundefordringer:</b>	<b>44 261 037</b>	<b>28 110 679</b>
Andre fordringer:		
Fordring refusjon sykepenger/svangenskap	1 093 989	1 447 534
MVA	236 457	0
Private	4 509 874	3 514 101
Renovasjonen konsern	1 395 114	0
Ryfylke	2 946 782	1 910 522
<b>Sum andre fordringer:</b>	<b>10 182 216</b>	<b>6 872 157</b>

## 6 Bundne midler

Av selskapets bankinnskudd er kr 4 183 068 avsatt på egen konto for skatetrekk. Skyldig skatetrekk pr. 31.12. er kr 4 181 020.

## 7 Selskapskapital

Selskapskapitalen er på kr 1 200 000, som er fordelt med 50 % på hver eierkommune. Sandnes kommune og Stavanger kommune står som eiere av selskapet.

## 8 Egenkapital

Tekst	Selskapets kapital	Annen egenkapital	Sum
Pr. 01.01.	1 200 000	89 335 063	90 535 063
Årets resultat	0	8 370 090	8 370 090
Egenkapital pr. 31.12.	<b>1 200 000</b>	<b>97 705 152</b>	<b>98 905 152</b>



## 2 Sammenratte poster

	2023	2022
<b>Spesifikasjon av inntekter:</b>		
Andre salgsinntekter	267 194 257	252 407 457
Stavanger kommune	205 947	405 560
Kommunale foretak Stavanger	3 183	1 433
Salg til andre	754	110 533
Jærregionen	71 816	50 779
Tilskudd Rogaland Fylkeskommune	107 143	122 352
<b>Sum salgsinntekt:</b>	<b>267 583 098</b>	<b>253 088 113</b>
<b>Spesifikasjon av utgifter:</b>		
Innkjøp av varer for videresalg	10 665 670	6 076 692
Kjøp av tjenester for videresalg	5 577 359	6 460 729
Deponiavgift	16 029 242	16 152 107
<b>Sum varekostnad:</b>	<b>32 272 269</b>	<b>28 689 532</b>
Kostnader lokaler	9 218 395	9 501 119
Verktøy, inventar og driftsmateriale	5 164 742	5 043 013
Kontorkostnad, trykksak og lignende	887 586	830 855
Kostnad transportmidler	48 662 669	46 583 096
Leieutgifter anlegg	359 314	325 000
Andre driftskostnader	8 438 094	7 019 371
Utgifter konsern	-100	-3 319
<b>Sum annen driftskostnad:</b>	<b>72 730 699</b>	<b>69 299 135</b>
<b>Herav annen driftskostnad til Nærstående parter:</b>		
Leie av lokaler av Sandnes/Stavanger kommune	7 863 162	7 782 016
Andre kjøp fra Sandnes/Stavanger kommune	2 167 476	2 230 689

## 3 Driftsmidler

Tekst	Tomter, bygninger og annen fast eiendom	Maskiner og inventar	Biler	Biler Leasing	Totalt
Anskaffelseskost 01.01.		19 475 023	16 424 876	159 277 431	195 177 330
Årets tilgang	859 621,00	2 154 227	734 800	13 838 455	17 587 103
Årets avgang				552 383	552 383
Anlegg under utførelse	6 582 000				6 582 000
Årets nedskrivning					-
Akkumulerte avskrivninger 31.12.		10 655 327	7 768 367	111 802 412	130 226 106
<b>Bokført verdi pr. 31.12.</b>	<b>7 441 621,00</b>	<b>10 973 931</b>	<b>9 391 309</b>	<b>60 761 093</b>	<b>88 567 955</b>
Årets avskrivning		2 843 681	1 778 612	17 072 134	21 694 437
Årets avskrivning i %	10 %	10 % / 20 %	10 %	10 % / 20 %	

	2023	2022
<b>Kjøp og salg av driftsmidler:</b>		
Tilgang: tomter, bygninger og annen fast eiendom	859 621	
Tilgang: maskiner, inventar og biler	2 889 027	10 723 773
Tilgang: finansiell leasing av transportmidler	13 838 465	21 090 697

Tilgang driftsmidler: Anskaffelse av hjullaster, 4 varebiler, tilhenger, aggregat til bil, elbilladere, tankanlegg, maskinflak, containere, beholdere, løser rensesystem, komprimator med krok, tralle, gulvvasker, mobile løftesøyler, LCD Samsung skjerm, hyller og reoler. Finansiering er foretatt over drift.

Tilgang Finansiell leasing: Inngått kontrakt av 5 nye biler. Foretatt utkjøp av 1 leasingbil. Verdi er lik anskaffelseskost (leieberegningss grunnlag), og avskrivning er vurdert til faste avdrag i hele leieperioden. Finansiell leasing er behandlet etter NRS 14.



## Regnskapsprinsipper

## NOTER KONSERN RENOVASJONEN IKS - 2023

Renovasjonen IKS ble opprettet fra 01.01.2006. Dellakende kommuner er Stavanger og Sandnes.

Årsregnskapet er satt opp i samsvar med regnskapsloven og god regnskapskikk for øvrige foretak, med tillegg for interkommunale selskaper iht. forskrifter om årsbudsjett, årsregnskap og årsberetning for interkommunale selskaper av 17. desember 1999.

Følgende regnskapsprinsipper er anvendt:

- Transaksjoner regnskapsføres til verdien av vederlaget på transaksjonstidspunktet.
- Inntekt skal resultatføres når den er opptjent.
- Utgifter skal kostnadsføres i samme periode som tilhørende inntekt.
- Urealisert tap skal resultatføres.
- Ved sikring skal gevinst og tap resultatføres i samme periode.
- Ved usikkerhet skal det brukes beste estimat, på bakgrunn av den informasjon som er tilgjengelig når årsregnskapet avlegges. Ved endring av regnskapsestimater skal virkningen resultatføres i den perioden estimatet endres, med mindre resultatføringer kan utsettes i samsvar med god regnskapskikk.
- Alle inntekter og kostnader resultatføres. Virkning av endring av regnskapsprinsipp og korrigering av feil i tidligere årsregnskap skal føres direkte mot egenkapitalen. Andre unntak fra kongruensprinsippet skal gjøres når det er i samsvar med god regnskapskikk.
- Årsregnskapet skal utarbeides etter ensartede prinsipper, som skal anvendes konsistent over tid.
- Årsregnskapet skal utarbeides under forutsetning om fortsatt drift så lenge det ikke er sannsynlig at virksomheten vil bli avviklet. Dersom det er sannsynlig at virksomheten vil bli avviklet, skal eiendeler og gjeld vurderes til virkelig verdi ved avvikling.
- Registrering av regnskapsopplysninger og utarbeidelse av årsregnskap skal foretas i samsvar med god regnskapskikk.
- Varer er regnskapsført til laveste verdi av gjennomsnittlig anskaffelseskost og netto salgsv verdi. Anskaffelseskost inkluderer omkostninger ved anskaffelsen av varene, fratrukket bonuser og rabatter. Det foretas nedskrivning for påregnelig ukurans.

Selskapet har forsikrede pensjonsforpliktelser som er balanseført.

Pensjonsordningen er ytelsesbasert.

Selskapet er skattepliktig.

Finansielle leieavtaler er balanseført.

## 1 Ansatte, godtgjørelser m.v.

Det er registrert følgende lønnskostnader for selskapet de siste to år:	2023	2022
Lønninger	102 804 904	92 661 509
Arbeidsgiveravgift	16 545 078	15 443 881
Bokførte pensjonskostnader eks. arbeidstakers andel	12 537 268	13 759 903
Andre ytelser og honorar	3 045 735	3 585 899
<b>Sum Lønnskostnader:</b>	<b>134 932 984</b>	<b>125 451 192</b>
Antall årsverk pr. 31.12.	169	160

Det er i 2023 utbetalt lønn til daglig leder i Renovasjonen IKS, som også er daglig leder i Renovasjonen Egenregi AS, på kr 1 414 105.

Og daglig leder i Renovasjonen Næring AS har fått utbetalt en lønn på kr 962 260.

Netto pensjonskostnad for daglig leder mor er kr 244 160 og for daglig leder datterselskap er kr 195 352.

Det er utbetalt kr 390 111 i styrehonorar til selskapets styre, herav kr 90 467 i honorar til styreleder.

Det er i 2023 kostnadsført kr 230 314 eksklusiv merverdiavgift i revisjonshonorar.

**Indirekte kontantstrømsanalyse****Renovasjonen IKS**

	Note	2023	2022
<b>Kontantstrømmer fra operasjonelle aktiviteter</b>			
Resultat før skattekostnad		13 478 731	13 746 639
- Periodens betalte skatt		-3 196 038	-2 898 172
+/- Tap/gevinst ved salg av anleggsmidler		-352 969	414 855
+ Ordinære avskrivninger	3	21 694 437	20 651 397
+/- Endring i varelager		-40 846	177 586
+/- Endring i kundefordringer		-16 150 357	-1 760 550
+/- Endring i leverandørgjeld		10 788 435	-2 263 874
+/- Forskj. kostnadsført pensjon og inn-/utbet. i pensjonsordn.		-11 267 417	2 002 850
+/- Endring i andre tidsavgrensingsposter		2 921 399	1 359 623
= <b>Netto kontantstrøm fra operasjonelle aktiviteter</b>		<b>17 875 375</b>	<b>31 430 355</b>
<b>Kontantstrømmer fra investeringsaktiviteter</b>			
+ Innbetalinger ved salg av varige driftsmidler		905 352	496 435
- Utbetalinger ved kjøp av varige driftsmidler	3	24 169 103	31 814 669
- Utbetalinger ved kjøp av aksjer og andeler i andre foretak		435 624	378 794
= <b>Netto kontantstrøm fra investeringsaktiviteter</b>		<b>-23 699 376</b>	<b>-31 697 029</b>
<b>Kontantstrømmer fra finansieringsaktiviteter</b>			
+ Innbetalinger ved opptak av ny langsiktig gjeld		13 731 312	20 983 754
- Utbetalinger ved nedbetaling av langsiktig gjeld		-16 279 683	-16 675 804
- Utbetalinger av utbytte	11	2 000 000	2 000 000
= <b>Netto kontantstrøm fra finansieringsaktiviteter</b>		<b>-4 548 371</b>	<b>2 307 950</b>
= <b>Netto endring i kontanter og kontantekvivalenter</b>		<b>-10 372 372</b>	<b>2 041 276</b>
+ Beh. av kont. og kontantekvivalenter ved per. begynnelse		96 432 735	94 391 448
= <b>Beh. av kont. og kontantekvivalenter ved per. slutt</b>		<b>86 060 363</b>	<b>96 432 723</b>



---

---


## Balanse

---


### Renovasjonen IKS

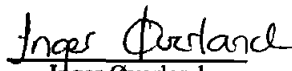
---


Stavanger, 23.04.2024  
Styret i Renovasjonen IKS

  
Sissel Beate Fuglestad  
styreleder

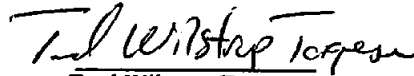
  
Kenny Ettore Rettore  
nestleder

  
Eimund Nygaard  
styremedlem

  
Inger Overland  
styremedlem

  
Sondre Wec Hansen  
styremedlem

  
Oddgeir Helliesen  
styremedlem

  
Ford Wilstrup Torgersen  
administrerende direktør



Årsregnskap 2023  
for  
Renovasjonen IKS

Org.nr.: 989111736



## Resultatregnskap

### Renovasjonen IKS

<b>DRIFTSINNTEKTER OG DRIFTSKOSTNADER</b>	<b>Note</b>	<b>2023</b>	<b>B-2023</b>	<b>2022</b>
Salgsinntekt	2	193 705 639	178 674 000	179 245 350
Annen driftsinntekt		1 541 917	0	520 425
<b>Sum driftsinntekter</b>		<b>195 247 557</b>	<b>178 674 000</b>	<b>179 765 776</b>
Varekostnad	2	14 151 112	10 053 000	10 535 776
Lønnskostnad	1	133 082 892	135 347 000	123 675 596
Avskrivning av driftsmidler	3	21 604 451	22 862 000	20 538 640
Annen driftskostnad	2	23 031 104	8 149 000	23 767 673
<b>Sum driftskostnader</b>		<b>191 869 559</b>	<b>176 411 000</b>	<b>178 517 685</b>
<b>Driftsresultat</b>		<b>3 377 998</b>	<b>2 263 000</b>	<b>1 248 091</b>
<b>FINANSINNTEKTER OG DRIFTSKOSTNADER</b>				
Annen renteinntekt	14	2 310 766	1 252 000	1 418 687
Annen finansinntekt	14	10 347 609	0	13 123 747
<b>Sum Finansinntekter</b>		<b>12 658 375</b>	<b>1 252 000</b>	<b>14 542 434</b>
Annen rentekostnad		3 824 240	2 263 000	2 159 110
Annen finanskostnad		40 731	0	14 341
<b>Sum Finanskostnader</b>		<b>3 864 971</b>	<b>2 263 000</b>	<b>2 173 451</b>
<b>Sum netto finansposter</b>		<b>8 793 404</b>	<b>-1 011 000</b>	<b>12 368 983</b>
Resultat før skattekostnad		12 171 402	1 252 000	13 617 073
Skattekostnad på resultat	12	2 806 820	0	3 114 364
<b>Resultat</b>		<b>9 364 582</b>	<b>1 252 000</b>	<b>10 502 709</b>
<b>EKSTRAORDINÆRE INNTEKTER OG KOSTNADER</b>				
<b>Årsresultat</b>		<b>9 364 582</b>	<b>1 252 000</b>	<b>10 502 709</b>
<b>Overføringer</b>				
Avsatt til utbytte	11	2 000 000	0	2 000 000
Avsatt til annen egenkapital	8	7 364 582	0	8 502 709
<b>Sum overføringer</b>		<b>9 364 582</b>	<b>0</b>	<b>10 502 709</b>



## Balanse

### Renovasjonen IKS

EIENDELER	Note	2023	2022
<b>Anleggsmidler</b>			
Utsatt skattefordel	12	0	1 706 923
<b>Sum immaterielle eiendeler</b>		<b>0</b>	<b>1 706 923</b>
<b>Varige driftsmidler</b>			
Tomter, bygninger o.a. fast eiendom		7 441 621	0
Maskiner, utstyr og inventar		10 748 353	11 423 031
Transportmidler		70 152 402	74 982 277
<b>Sum varige driftsmidler</b>	3	<b>88 342 376</b>	<b>86 405 308</b>
<b>Finansielle anleggsmidler</b>			
Investeringer i datterselskap	4	3 020 000	3 020 000
Investeringer i aksjer og andeler	4, 9	4 558 660	4 130 608
<b>Sum finansielle anleggsmidler</b>		<b>7 578 660</b>	<b>7 150 608</b>
<b>Sum anleggsmidler</b>		<b>95 921 036</b>	<b>95 262 839</b>
<b>Omløpsmidler</b>			
Lager av varer og annen beholdning	13	1 701 206	1 660 360
<b>Fordringer</b>			
Kundefordringer	5	47 016 789	26 363 240
Andre kortsiktige fordringer	5	25 351 337	32 636 090
<b>Sum fordringer</b>		<b>72 368 126</b>	<b>58 999 330</b>
Bankinnskudd, kontanter o.l.	6	39 721 792	50 823 141
<b>Sum omløpsmidler</b>		<b>113 791 125</b>	<b>111 482 830</b>
<b>SUM EIENDELER</b>		<b>209 712 161</b>	<b>206 745 669</b>



## Balanse

### Renovasjonen IKS

<b>EGENKAPITAL OG GJELD</b>	<b>Note</b>	<b>2023</b>	<b>2022</b>
<b>Innskutt egenkapital</b>			
Selskapskapital	<b>7, 8</b>	1 200 000	1 200 000
<b>Sum innskutt egenkapital</b>		<b>1 200 000</b>	<b>1 200 000</b>
<b>Opptjent egenkapital</b>			
Annen egenkapital	<b>8</b>	92 136 200	84 771 619
<b>Sum opptjent egenkapital</b>		<b>92 136 200</b>	<b>84 771 619</b>
<b>Sum egenkapital</b>		<b>93 336 200</b>	<b>85 971 619</b>
<b>Gjeld</b>			
<b>Avsetning for forpliktelser</b>			
Pensjonsforpliktelser	<b>9</b>	7 174 504	18 216 405
Utsatt skatt		778 897	0
<b>Sum avsetning for forpliktelser</b>		<b>7 953 401</b>	<b>18 216 405</b>
<b>Annen langsiktig gjeld</b>			
Øvrig langsiktig gjeld	<b>10</b>	62 792 554	65 340 925
<b>Sum annen langsiktig gjeld</b>		<b>62 792 554</b>	<b>65 340 925</b>
<b>Kortsiktig gjeld</b>			
Leverandørgjeld	<b>11</b>	13 656 303	6 079 528
Betalbar skatt	<b>12</b>	321 000	3 067 911
Skyldig offentlige avgifter	<b>11</b>	14 266 738	12 167 100
Utbytte	<b>11</b>	2 000 000	2 000 000
Annen kortsiktig gjeld	<b>11</b>	15 385 963	13 902 181
<b>Sum kortsiktig gjeld</b>		<b>45 630 005</b>	<b>37 216 721</b>
<b>Sum gjeld</b>		<b>116 375 960</b>	<b>120 774 051</b>
<b>SUM EGENKAPITAL OG GJELD</b>		<b>209 712 161</b>	<b>206 745 669</b>



## 12 Skatt

Årets skattekostnad består av:	2023	2022
Resultatført skatt på ordinært resultat:		
Betalbar skatt på årets resultat	321 000	3 067 911
Endring i utsatt skatt/utsatt skattefordel	2 485 820	46 453

---

<b>Årets Skattekostnad</b>	<b>2 806 820</b>	<b>3 114 364</b>
----------------------------	------------------	------------------

Betalbar skatt i årets skattekostnad:		
Ordinært resultat før skatt	12 171 402	13 617 073
Permanente forskjeller	586 071	539 126
Endring i midlertidige forskjeller	-11 299 183	-211 148
<b>Skattepliktig inntekt</b>	<b>1 459 089</b>	<b>13 945 052</b>

Betalbar skatt i balansen:		
Betalbar skatt på årets resultat	-1 879 000	251 911
Betalbar skatt på mottatt konsernbidrag	2 200 000	2 816 000
<b>Sum betalbar skatt i balansen</b>	<b>321 000</b>	<b>3 067 911</b>

Skatteeffekten av midlertidige forskjeller og underskudd til fremføring som har gitt opphav til utsatt skatt og utsatte skattefordeler, spesifisert på typer av midlertidige forskjeller.

Midlertidige forskjeller	31.12.2023	31.12.2022	Endring
Anleggsmidler	10 714 946	10 457 664	-257 282
Pensjonsforpliktelser	-7 174 504	-18 216 405	(11 041 901)
Sum	3 540 441	-7 758 741	-11 299 183
Akkumulert fremførbart underskudd	0	0	-
<b>Grunnlag for beregning av utsatt skatt</b>	<b>3 540 441</b>	<b>-7 758 741</b>	<b>-11 299 183</b>
<b>Utsatt skattefordel (22 % / 22 %)</b>	<b>778 897</b>	<b>-1 706 923</b>	<b>-2 485 820</b>

Alle midlertidige forskjeller kan ullignes, og dette er gjennomført ved beregning av utsatt skatt. Utsatt skattefordel er balanseført.

## 13 Varer

Varebeholdningen består av ferdigvarer til bruk i selskapets eget verksted. Selskapets varebeholdning er vurdert til innkjøpspris (anskaffelseskost).

	2023	2022
Balanseført verdi ferdigvarer	1 701 206	1 660 360
<b>Sum balanseført verdi varelager</b>	<b>1 701 206</b>	<b>1 660 360</b>

## 14 Finansinntekter

	2023	2022
Renteinntekter	2 310 766	1 418 687
Konsernbidrag	10 000 000	12 800 000
Kundeutbytte	347 609	323 747
<b>Sum annen finansinntekt</b>	<b>12 658 375</b>	<b>14 542 434</b>



## 10 Langsiktig gjeld

Virksomheten har pr. 31.12. ingen gjeld til kreditinstitusjoner.

Regnskapsår	2023	2022
Gjeld leasing transportmidler - Nåverdberegning NRS 14	62 530 820	64 972 048
Tilskudd hel-elektrisk bil - leasing avtale - utsatt inntektsføring	261 734	368 877
<b>Sum restgjeld Finansiell leasing</b>	<b>62 792 554</b>	<b>65 340 925</b>

Spesifikasjon gjeld leasing		
Forfall	Nomineil verdi	Nåverdi
> 5 år	30 311 558	38 670 733
2-5 år	30 081 308	23 505 414
<1	368 257	354 674
<b>Sum</b>	<b>60 761 122</b>	<b>62 530 820</b>

Det foreligger rett til fortsatt leie av driftsmiddelet etter avtaleperiodens utløp. Minimumsperioden går over 84 terminer, og leien reduseres til 1/12 av beløpet etter utløpet av denne.

## 11 Kortsiktig gjeld

	2023	2022
<b>Leverandørgjeld:</b>		
Private	10 872 722	5 723 972
Leverandører utlandet	423 965	136 258
Stavanger/Sandnes kommune	2 316 517	66 680
Konsem	43 100	150 618
	<b>13 656 303</b>	<b>6 079 528</b>
<b>Skyltdige offentlige avgifter:</b>		
Skyldig forskuddstrekk	4 080 887	3 850 077
Skyldig påleggstrakk/hjelpkonto	29 726	17 097
Skyldig arbeidsgiveravgift	4 423 514	2 780 055
Skatteetaten - merverdiavgift 6. termin	5 732 611	5 519 871
	<b>14 266 738</b>	<b>12 187 100</b>
<b>Avsatt utbytte</b>	<b>2 000 000</b>	<b>2 000 000</b>
<b>Annen kortsiktig gjeld:</b>		
Avsatte feriepenger	11 571 163	10 557 339
Arbeidsgiveravgift av feriepenger	1 636 242	1 488 586
Konsem	2 178 558	1 856 256
	<b>15 385 963</b>	<b>13 902 181</b>

Avsatt utbytte fordeles mellom Stavanger og Sandnes Kommune med 1 000 000 til hver av kommunene.



## 9 Pensjonskostnader, -midler og -forpliktelser

Selskapet er pliktig til å ha tjenestepensjonsordning etter lov om obligatorisk tjenestepensjon og har etablert pensjonsordning som tilfredsstiller kravene i loven.

Pensjonsordningen sikrer tariffestet tjenestepensjon for de ansatte. Dette gjelder alders-, uføre-, etterlatte-, tidligpensjon, AFP og batinget tjenestepensjon. Arskull født før 1963 er sikret tidligpensjon og AFP 62-67 år. Arskull født fra 1963 er sikret betinget tjenestepensjon eller livsvarig AFP. Pensjonene samordnes med utbetalingene fra folketrygden i de tilfeller regelverket krever det. Forpliktelsene er dekket gjennom et forsikringselskap.

Som en del av den årlige pensjonsutgiften er det i år innbetalt reguleringspremie på kr 12 261 397. Selskapets utgifter til AFP dekkes gjennom et eget premieelement. Andel egenkapitaliskudd utgjør pr. 31.12.2023 kr 4 558 560.

	2023	2022
<b>Kollektiv pensjonsordning:</b>		
Nåverdi av årets pensjonsopptjening	16 867 713	17 186 289
Rentekostnad av pensjonsforpliktelse	7 547 525	4 762 587
Avkastning på pensjonsmidler	-10 850 284	-7 505 370
Resultatført estimatendring/-avvik	0	0
Administrasjonskostnad/Renlegaranti	567 876	513 081
<b>Netto pensjonskostnad</b>	<b>14 132 830</b>	<b>14 955 597</b>
Resultatført aktuarielt tap ekskl. arbeidsgiveravgift	79 097	209 132
Planendring ført mot egenkapitalen ekskl. arbeidsgiveravgift	0	0
	14 211 927	15 164 729
Opplyente pensjonsforpliktelser	267 063 125	239 171 686
Beregnet effekt av fremtidig lønnsregulering	0	0
<b>Beregnet pensjonsforpliktelse</b>	<b>267 063 125</b>	<b>239 171 686</b>
Pensjonsmidler (til markedsverdi/pensjonsfond)	229 154 619	201 453 831
Netto forpliktelse før arbeidsgiveravgift	37 908 506	37 717 855
Ikke resultatført estimatendring/-avvik	-31 620 597	-21 752 557
<b>Pensjonsforpliktelser</b>	<b>6 287 909</b>	<b>15 965 298</b>
Arbeidsgiveravgift av pensjonsforpliktelser	886 595	2 251 107
<b>Pensjonsforpliktelser inkl. arbeidsgiveravgift</b>	<b>7 174 504</b>	<b>18 216 405</b>
<b>Økonomiske forutsetninger:</b>	<b>31.12.2023</b>	<b>31.12.2022</b>
Diskonteringsrente	3,10 %	3,00 %
Lønnsvekst	3,50 %	3,50 %
G-regulering	3,25 %	3,25 %
Pensjonsregulering	2,80 %	2,63 %
Forventet avkastning på fondsmidler	5,30 %	5,20 %

Forutsetninger som normalt benyttes innen forsikring er lagt inn som aktuariessige forutsetninger ved beregningen av selskapets pensjonsforpliktelse pr. 31.12.2023.

Årets netto pensjonskostnad fremkommer på følgende måte:

Endring balanseførte pensjonsforpliktelser	-9 677 389
Årets pensjonspremie	23 889 316
<b>Netto pensjonskostnad (inkl. arbeidstakers andel)</b>	<b>14 211 927</b>

Årets premie er redusert med overføring fra premiefond med kr 1 484 037 for 2023.



## 4 Aksjer

Selskapet eier følgende aksjer:

Navn	Antall	Pålydende	Overkurs	Totalt
Renovasjonen Egenregi AS	100	1 000	10 000	110 000
Renovasjonen Næring AS	100	1 000	10 000	2 910 000
Sum investeringer i datter				3 020 000
Egenkapitalinnskudd KLP				4 558 660
				7 578 660

Renovasjonen IKS eier 100% av aksjene i Renovasjonen Næring AS, og Renovasjonen Egenregi AS.  
Renovasjonen Næring AS har per 31.12.23 en egenkapital på kr 8 478 548, og et årsresultat på kr 8 805 507.  
Renovasjonen Egenregi AS har per 31.12.23 en egenkapital på kr 110 403, og et årsresultat på kr 0.

## 5 Kundefordringer og andre fordringer

Selskapets kundefordringer er vurdert til pålydende. Det er ingen avsetning for tap på krav.  
Det er ingen kundefordringer som forfaller senere enn ett år etter regnskapsårets slutt.

Selskapet har kundefordringer på:

	2023	2022
Private	86 528	401 735
Stavanger/Sandnes kommune	82 925	28 735
Konsern	46 834 311	25 927 919
Andre kommuner	13 025	4 851
	<b>47 016 789</b>	<b>26 363 240</b>
<b>Andre fordringer:</b>		
Fordring refusjon sykepenger/svangerskap	1 093 989	1 447 534
Private	3 693 940	3 060 914
Konsern	10 563 408	15 327 642
Konsebidrag med skattemessig virkning	10 000 000	12 800 000
	<b>25 351 337</b>	<b>32 636 090</b>

Andre fordringer konsern gjelder fakturert adm. utgifter for andre halvår 2023 som utgjør kr 9 079 774 og fordelte utgifter på kr 1 483 634.

## 6 Bundne midler

Av selskapets bankinnskudd er kr 4 112 661 avsatt på egen konto for skattetrekk.  
Skyldig skattetrekk pr. 31.12. er kr 4 110 613

## 7 Selskapskapital

Selskapskapitalen er på kr 1 200 000 fordelt på 50 % på hver eierkommune.  
Sandnes kommune og Stavanger kommune står som eiere av selskapet.

## 8 Egenkapital

Tekst	Selskapets kapital	Annen egenkapital	Sum
Pr. 01.01.	1 200 000	84 771 618	85 971 618
Årsresultat		7 364 582	7 364 582
Avsatt utbytte		2 000 000	2 000 000
Egenkapital pr. 31.12.	1 200 000	92 136 200	93 336 200



## 2 Sammendratte poster

	2023	2022
<b>Spesifikasjon av inntekter:</b>		
Andre salgsinntekter	18 584 774	18 549 742
Inntekter konsern	12 595 056	14 974 809
Renovasjonen Egenregi AS	17 036 105	10 742 544
Renovasjonen Næring AS	5 077 280	3 122 038
Renovasjonen IKS	268 147	369 578
Stavanger kommune	205 947	405 560
Kommunale foretak Stavanger	3 183	1 433
Salg til andre	754	110 533
Andre kommuner	71 816	50 779
Utleie av arbeidskraft konsern	116 417 756	108 720 522
Leieinntekter utstyr og anlegg konsern	3 922 884	3 641 708
Leasinginntekter anlegg konsern	19 414 795	18 433 753
Tilskudd Rogaland Fylkeskommune	107 143	122 352
	<b>193 705 639</b>	<b>179 245 350</b>
<b>Spesifikasjon av utgifter:</b>		
Innkjøp av varer for videresalg	9 716 649	5 487 514
Kjøp av tjenester for videresalg	4 434 464	5 048 262
Varekostnad:	<b>14 151 112</b>	<b>10 535 776</b>
Kostnader lokaler	2 554 435	3 001 340
Verktøy, inventar og driftsmateriale	2 805 611	1 806 873
Kontorkostnad, trykksak og lignende	467 232	455 766
Kostnad transportmidler	603 441	671 768
Konsern - utgifter	12 594 956	14 971 490
Andre driftskostnader	4 005 429	2 860 435
Annen driftskostnad:	<b>23 031 104</b>	<b>23 767 673</b>

## 3 Driftsmidler

Tekst	Tomter, bygninger og annen fast eiendom	Maskiner og inventar	Biler	Biler Leasing	Totalt
Anskaffelseskost 01.01.	-	19 234 658	16 424 876	159 277 431	194 936 966
Årets tilgang	859 621	2 079 027	734 800	13 838 455	17 511 903
Årets avgang				552 383	552 383
Anlegg under utførelse	6 582 000				6 582 000
Årets nedskrivning					
Akkumulerte avskrivninger 31.12.	-	10 565 340	7 768 367	111 802 412	130 136 118
Bokført verdi pr. 31.12.	<b>7 441 621</b>	<b>10 748 353</b>	<b>9 391 309</b>	<b>60 761 093</b>	<b>88 342 376</b>
Årets avskrivning		2 753 704	1 778 612	17 072 134	21 604 451
Årets avskrivning i %	10 %	10 % / 20 %	10 %	10 % / 20 %	

	2023	2022
<b>Kjøp og salg av driftsmidler:</b>		
Tilgang: tomter, bygninger og annen fast eiendom	859 621	-
Tilgang: maskiner, inventar og biler	2 813 827	10 723 773
Tilgang: finansiell leasing av transportmidler	13 838 455	21 090 897
Tilgang: anlegg under utførelse	6 582 000	-

Tilgang driftsmidler: anskaffelse av lagerhall, 1 varebil, lift til bil, krok, løfteutstyr, palletruck, containere, beholdere, dieseltank, kildesortering og div. inventar  
Finansiering er foretatt over drift.

Tilgang Finansiell leasing: Inngått kontrakt av 5 nye biler. Foretatt utkjøp av 1 leasingbil.  
Verdi er lik anskaffelseskost (leiebergningsgrunnlag), og avskrivning er vurdert til faste avdrag i hele leieperioden.  
Finansiell leasing er behandlet etter NRS 14.



## Regnskapsprinsipper

## NOTER RENOVASJONEN IKS (MOR) - 2023

Renovasjonen IKS ble opprettet fra 01.01.2006. Deltakende kommuner er Stavanger og Sandnes.

Årsregnskapet er satt opp i samsvar med regnskapsloven og god regnskapskikk for øvrige foretak, med tillegg for interkommunale selskaper iht. forskrifter om årsbudsjett, årsregnskap og årsberetning for interkommunale selskaper av 17. desember 1999.

Følgende regnskapsprinsipper er anvendt:

- Transaksjoner regnskapsføres til verdien av vederlaget på transaksjonstidspunktet.
- Inntekt skal resultatføres når den er opptjent.
- Utgifter skal kostnadsføres i samme periode som tilhørende inntekt.
- Urealisert tap skal resultatføres.
- Ved sikring skal gevinst og tap resultatføres i samme periode.
- Ved usikkerhet skal det brukes beste estimat, på bakgrunn av den informasjon som er tilgjengelig når årsregnskapet avlegges. Ved endring av regnskapsestimater skal virkningen resultatføres i den perioden estimatet endres, med mindre resultatføringen kan utsettes i samsvar med god regnskapskikk.
- Alle inntekter og kostnader resultatføres. Virkning av endring av regnskapsprinsipp og korrigering av feil i tidligere årsregnskap skal føres direkte mot egenkapitalen. Andre unntak fra kongruensprinsippet skal gjøres når det er i samsvar med god regnskapskikk.
- Årsregnskapet skal utarbeides etter ensartede prinsipper, som skal anvendes konsistent over tid.
- Årsregnskapet skal utarbeides under forutsetning om fortsatt drift så lenge det ikke er sannsynlig at virksomheten vil bli avviklet. Dersom det er sannsynlig at virksomheten vil bli avviklet, skal eiendeler og gjeld vurderes til virkelig verdi ved avvikling.
- Registrering av regnskapsopplysninger og utarbeidelse av årsregnskap skal foretas i samsvar med god regnskapskikk.
- Varer er regnskapsført til laveste verdi av gjennomsnittlig anskaffelseskost og netto salgsverdi. Anskaffelseskost inkluderer omkostninger ved anskaffelsen av varene, fratrukket bonuser og rabatter. Det foretas nedskrivning for påregnelig ukurans.

Selskapet har forsikrede pensjonsforpliktelser som er balanseført.

Pensjonsordningen er ytelsesbasert.

Selskapet er skattepliktig.

Finansielle leieavtaler er balanseført.

## 1 Ansatte, godtgjørelser m.v.

Det er registrert følgende lønnskostnader for selskapet de siste to år:

	2023	2022
Lønninger	101 371 985	91 363 227
Arbeidsgiveravgift	16 325 195	15 208 387
Bokførte pensjonskostnader ekskl. arbeidstakers andel	12 346 353	13 530 866
Andre ytelser og honorar	3 039 360	3 573 116
<b>Sum lønnskostnader</b>	<b>133 082 892</b>	<b>123 675 596</b>

Antall årsverk per 31.12	167	158
--------------------------	-----	-----

Det er i 2023 utbetalt kr 1 414 105 til daglig leder Tord Wistrup Torgersen. Netto pensjonskostnad var kr 244 160.

Det er utbetalt kr 380 111 i styrehonorar til selskapets styre, og kr 90 467 i honorar til styreleder Sissel Beate Fuglestad.

Det er i 2023 kostnadsført kr 144 314 i lovpålagt revisjonshonorar og kroner 3 641 til rådgivnings tjenester



## Indirekte kontantstrøm

### Renovasjonen IKS

	Note	2023	2022
<b>Kontantstrømmer fra operasjonelle aktiviteter</b>			
Resultat før skattekostnad		12 171 402	13 617 073
Periodens betalte skatt		3 067 911	2 751 309
Tap/gevinst ved salg av anleggsmidler		-352 969	414 855
Ordinære avskrivninger	3	21 604 451	20 538 640
Endring i varelager		-40 846	177 586
Endring i kundefordringer		-20 653 549	16 334 074
Endring i leverandørgjeld		7 576 775	-439 208
Forskj. kostnadsført pensjon og inn-/utbet. i pensjo		-11 041 901	1 995 247
Endring i andre tidsavgrensingsposter		10 868 173	-15 428 057
Netto kontantstrøm fra operasjonelle aktiviteter		<u>17 063 624</u>	<u>34 458 902</u>
<b>Kontantstrømmer fra investeringsaktiviteter</b>			
Innbetalinger ved salg av varige driftsmidler		905 352	496 435
Utbetalinger ved kjøp av varige driftsmidler	3	24 093 903	31 814 670
Utbetalinger ved kjøp av aksjer og andeler i andre i		428 052	370 814
Netto kontantstrøm fra investeringsaktiviteter		<u>-23 616 603</u>	<u>-31 689 049</u>
<b>Kontantstrømmer fra finansieringsaktiviteter</b>			
Innbetalinger ved opptak av ny langsiktig gjeld		13 731 312	20 983 754
Utbetalinger ved nedbetaling av langsiktig gjeld		16 279 683	16 675 804
Utbetalinger av utbytte	11	2 000 000	2 000 000
Netto kontantstrøm fra finansieringsaktiviteter		<u>-4 548 371</u>	<u>2 307 950</u>
<b>Netto endring i kontanter og kontantekvivalenter</b>			
		<u>-11 101 350</u>	<u>5 077 803</u>
Beh. av kont. og kontantekvivalenter ved per. begy		50 823 141	45 745 338
Beh. av kont. og kontantekvivalenter ved per. slutt	6	<u>39 721 791</u>	<u>50 823 141</u>

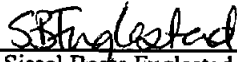


## Balanse

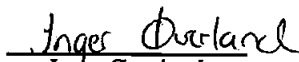
### Renovasjonen IKS


Stavanger, 23.04.2024


Styret i Renovasjonen IKS

  
Sissel Beate Fuglestad  
styreleder

  
Kenny Ettore Rettore  
nestleder

  
Inger Øverland  
styremedlem

  
Eimund Nygård  
styremedlem

  
Sondre Wee Hansen  
styremedlem

  
Oddeir Helliesen  
styremedlem

  
Tord Wilstrup Torgersen  
daglig leder



Til representantskapet i Renovasjonen IKS

## UAVHENGIG REVISORS BERETNING

### Konklusjon

Vi har revidert årsregnskapet for Renovasjonen IKS som viser et overskudd for selskapsregnskapet på kr 9 364 582 og et overskudd for konsernregnskapet på kr 10 370 090 .

Årsregnskapet består av:

- selskapsregnskapet, som består av balanse per 31. desember 2023, resultatregnskap og kontantstrømoppstilling for regnskapsåret avsluttet per denne datoen og noter til årsregnskapet, herunder et sammendrag av viktige regnskapsprinsipper, og
- konsernregnskapet, som består av balanse per 31. desember 2023, resultatregnskap og kontantstrømoppstilling for regnskapsåret avsluttet per denne datoen og noter til årsregnskapet, herunder et sammendrag av viktige regnskapsprinsipper, og

Etter vår mening

- oppfyller årsregnskapet gjeldende lovkrav,
- gir selskapsregnskapet et rettviseende bilde av selskapets finansielle stilling per 31. desember 2023 og av dets resultat og kontantstrømmer for regnskapsåret avsluttet per denne datoen i samsvar med regnskapslovens regler, tilleggsbestemmelser i lov om interkommunale selskaper, forskrift om årsbudsjett, årsregnskap og årsberetning for interkommunale selskaper og god regnskapsskikk i Norge.
- gir konsernregnskapet et rettviseende bilde av konsernets finansielle stilling per 31. desember 2023 og av dets resultat og kontantstrømmer for regnskapsåret avsluttet per denne datoen i samsvar med regnskapslovens regler, tilleggsbestemmelser i lov om interkommunale selskaper, forskrift om årsbudsjett, årsregnskap og årsberetning for interkommunale selskaper og god regnskapsskikk i Norge.

### Grunnlag for konklusjonen

Vi har gjennomført revisjonen i samsvar med lov, forskrift, god kommunal revisjonsskikk i Norge og International Standards on Auditing (ISA-ene). Våre oppgaver og plikter i henhold til disse standardene er beskrevet nedenfor under *Revisors oppgaver og plikter ved revisjon av årsregnskapet*. Vi er uavhengige av selskapet i samsvar med kravene i relevante lover og forskrifter i Norge, og har overholdt våre øvrige etiske forpliktelser i samsvar med disse kravene. Innhentet revisjonsbevis er etter vår vurdering tilstrekkelig og hensiktsmessig som grunnlag for vår konklusjon.

Adresse:

Strandkaien 36, 4005 Stavanger

Organisasjonsnr.:

887 052 833

Telefon:

40 00 52 00

E-post:

post@rogaland-revisjon.no

Elektronisk dokument er signert med kvalifisert elektronisk signatur. For mer informasjon om elektronisk signatur, se <https://www.brnoey.sundregistrene.no>

15.07.2025

## Årsberetningen

Styret og daglig leder (ledelsen) er ansvarlig for informasjonen i årsberetningen. Vår konklusjon om årsregnskapet ovenfor dekker ikke informasjonen i årsberetningen.

I forbindelse med revisjonen av årsregnskapet er det vår oppgave å lese årsberetningen. Formålet er å vurdere hvorvidt det foreligger vesentlig inkonsistens mellom årsberetningen og årsregnskapet og den kunnskap vi har opparbeidet oss under revisjonen av årsregnskapet, eller hvorvidt informasjon i årsberetningen ellers fremstår som vesentlig feil. Vi har plikt til å rapportere dersom årsberetningen fremstår som vesentlig feil. Vi har ingenting å rapportere i så henseende.

Basert på kunnskapen vi har opparbeidet oss i revisjonen, mener vi at årsberetningen

- inneholder de opplysninger som skal gis i henhold til gjeldende lovkrav og
- at opplysningene om økonomi i årsberetningen stemmer overens med årsregnskapet.

## Styret og daglig ledes ansvar for årsregnskapet

Styret og daglig leder er ansvarlig for å utarbeide årsregnskapet og for at det gir et rettvisende bilde i samsvar med regnskapslovens regler, tilleggsbestemmelser i lov om interkommunale selskaper, forskrift om årsbudsjett, årsregnskap og årsberetning for interkommunale selskaper og god regnskapsskikk i Norge. Ledelsen er også ansvarlig for slik intern kontroll den finner nødvendig for å kunne utarbeide et årsregnskap som ikke inneholder vesentlig feilinformasjon, verken som følge av misligheter eller utilsiktede feil.

Ved utarbeidelsen av årsregnskapet må ledelsen ta standpunkt til selskapets evne til fortsatt drift og opplyse om forhold av betydning for fortsatt drift. Forutsetningen om fortsatt drift skal legges til grunn for årsregnskapet så lenge det ikke er sannsynlig at virksomheten vil bli avvirket.

## Revisors oppgaver og plikter ved revisjonen av årsregnskapet

Vårt mål er å oppnå betryggende sikkerhet for at årsregnskapet som helhet ikke inneholder vesentlig feilinformasjon, verken som følge av misligheter eller utilsiktede feil, og å avgi en revisjonsberetning som inneholder vår konklusjon. Betryggende sikkerhet er en høy grad av sikkerhet, men ingen garanti for at en revisjon utført i samsvar ISA-ene, alltid vil avdekke vesentlig feilinformasjon. Feilinformasjon kan oppstå som følge av misligheter eller utilsiktede feil. Feilinformasjon er å anse som vesentlig dersom den enkeltvis eller samlet med rimelighet kan forventes å påvirke de økonomiske beslutningene som brukerne foretar på grunnlag av årsregnskapet.

Som del av en revisjon i samsvar med ISA-ene, utøver vi profesjonelt skjønn og utviser profesjonell skepsis gjennom hele revisjonen. I tillegg:

- identifiserer og vurderer vi risikoen for vesentlig feilinformasjon i årsregnskapet, enten det skyldes misligheter eller utilsiktede feil. Vi utformer og gjennomfører revisjonshandlinger for å håndtere slike risikoer, og innhenter revisjonsbevis som er tilstrekkelig og hensiktsmessig som grunnlag for vår konklusjon. Risikoen for at vesentlig feilinformasjon som følge av misligheter ikke blir avdekket, er høyere enn for feilinformasjon som skyldes utilsiktede feil, siden misligheter kan innebære



samarbeid, forfalskning, bevisste utelatelser, uriktige fremstillinger eller overstyring av intern kontroll.

- opparbeider vi oss en forståelse av intern kontroll som er relevant for revisjonen, for å utforme revisjonshandlinger som er hensiktsmessige etter omstendighetene, men ikke for å gi uttrykk for en mening om effektiviteten av selskapets interne kontroll.
- evaluerer vi om de anvendte regnskapsprinsippene er hensiktsmessige og om regnskapsestimatene og tilhørende noteopplysninger utarbeidet av ledelsen er rimelige.
- konkluderer vi på om ledelsens bruk av fortsatt drift-forutsetningen er hensiktsmessig, og basert på innhentede revisjonsbevis, hvorvidt det foreligger vesentlig usikkerhet knyttet til hendelser eller forhold som kan skape tvil av betydning om selskapets evne til fortsatt drift. Dersom vi konkluderer med at det eksisterer vesentlig usikkerhet, kreves det at vi i revisjonsberetningen henleder oppmerksomheten på tilleggsopplysningene i årsregnskapet, eller, dersom slike tilleggsopplysninger ikke er tilstrekkelige, at vi modifiserer vår konklusjon. Våre konklusjoner er basert på revisjonsbevis innhentet frem til datoen for revisjonsberetningen. Etterfølgende hendelser eller forhold kan imidlertid medføre at selskapet ikke fortsetter driften
- evaluerer vi den samlede presentasjonen, strukturen og innholdet i årsregnskapet, inkludert tilleggsopplysningene, og hvorvidt årsregnskapet gir uttrykk for de underliggende transaksjonene og hendelsene på en måte som gir et rettviseende bilde.

Vi kommuniserer med styret blant annet om det planlagte innholdet i og tidspunkt for revisjonsarbeidet og eventuelle vesentlige funn i revisjonen, herunder vesentlige svakheter i intern kontroll som vi avdekker gjennom revisjonen.

### **Uttalelse om øvrige lovmessige krav**

Konklusjon om registrering og dokumentasjon

Basert på vår revisjon av årsregnskapet som beskrevet ovenfor, og kontrollhandlinger vi har funnet nødvendig i henhold til internasjonal standard for attestasjonsoppdrag (ISAE) 3000 «Attestasjonsoppdrag som ikke er revisjon eller forenklet revisorkontroll av historisk finansiell informasjon», mener vi at ledelsen har oppfylt sin plikt til å sørge for ordentlig og oversiktlig registrering og dokumentasjon av selskapets regnskapsopplysninger i samsvar med lov og god bokføringsskikk i Norge

Stavanger, 24.04.2024  
Rogaland Revisjon IKS

Rune Haukaas  
Revisjonsdirektør/statsautorisert revisor  
(elektronisk signert)





## Elektronisk signatur

**Signert av**

**Haukaas, Rune**  
Norwegian BankID

**Dato og tid**

*(UTC+01:00) Central European Time (Berlin)*

04/24/2024 10:39:50

Dette dokumentet er signert med elektronisk signatur. En elektronisk signatur er juridisk forpliktende på samme måte som en håndskrevet signatur på papir. Denne siden er lagt til dokumentet for å vise grunnleggende informasjon om signaturen(e), og på de foregående sidene kan du lese dokumentet som er signert. Vedlagt finnes også en PDF med signaturdetaljer, og en XML-fil med innholdet i den elektroniske signaturen(e). Vedleggene kan brukes for å verifisere gyldigheten av dokumentets signatur ved behov.



## Indirekte kontantstrøm

### Renovasjonen IKS

	Note	2023	2022
<b>Kontantstrømmer fra operasjonelle aktiviteter</b>			
Resultat før skattekostnad		12 171 402	13 617 073
Periodens betalte skatt		3 067 911	2 751 309
Tap/gevinst ved salg av anleggsmidler		-352 969	414 855
Ordinære avskrivninger	3	21 604 451	20 538 640
Endring i varelager		-40 846	177 586
Endring i kundefordringer		-20 653 549	16 334 074
Endring i leverandørgjeld		7 576 775	-439 208
Forskj. kostnadsført pensjon og inn-/utbet. i pensjo		-11 041 901	1 995 247
Endring i andre tidsavgrensningsposter		10 868 173	-15 428 057
Netto kontantstrøm fra operasjonelle aktiviteter		<u>17 063 624</u>	<u>34 458 902</u>
<b>Kontantstrømmer fra investeringsaktiviteter</b>			
Innbetalinger ved salg av varige driftsmidler		905 352	496 435
Utbetalinger ved kjøp av varige driftsmidler	3	24 093 903	31 814 670
Utbetalinger ved kjøp av aksjer og andeler i andre s		428 052	370 814
Netto kontantstrøm fra investeringsaktiviteter		<u>-23 616 603</u>	<u>-31 689 049</u>
<b>Kontantstrømmer fra finansieringsaktiviteter</b>			
Innbetalinger ved opptak av ny langsiktig gjeld		13 731 312	20 983 754
Utbetalinger ved nedbetaling av langsiktig gjeld		16 279 683	16 675 804
Utbetalinger av utbytte	11	2 000 000	2 000 000
Netto kontantstrøm fra finansieringsaktiviteter		<u>-4 548 371</u>	<u>2 307 950</u>
Netto endring i kontanter og kontantekvivalenter		<u>-11 101 350</u>	<u>5 077 803</u>
Beh. av kont. og kontantekvivalenter ved per. begy		<u>50 823 141</u>	<u>45 745 338</u>
Beh. av kont. og kontantekvivalenter ved per. slutt	6	<u>39 721 791</u>	<u>50 823 141</u>

**Indirekte kontantstrømsanalyse****Renovasjonen IKS**

	Note	2023	2022
<b>Kontantstrømmer fra operasjonelle aktiviteter</b>			
Resultat før skattekostnad		13 478 731	13 746 639
- Periodens betalte skatt		-3 196 038	-2 898 172
+/- Tap/gevinst ved salg av anleggsmidler		-352 969	414 855
+ Ordinære avskrivninger	3	21 694 437	20 651 397
+/- Endring i varelager		-40 846	177 586
+/- Endring i kundefordringer		-16 150 357	-1 760 550
+/- Endring i leverandørgjeld		10 788 435	-2 263 874
+/- Forskj. kostnadsført pensjon og inn-/utbet. i pensjonsordn.		-11 267 417	2 002 850
+/- Endring i andre tidsavgrensingsposter		2 921 399	1 359 623
= <b>Netto kontantstrøm fra operasjonelle aktiviteter</b>		<b>17 875 375</b>	<b>31 430 355</b>
<b>Kontantstrømmer fra investeringsaktiviteter</b>			
+ Innbetalinger ved salg av varige driftsmidler		905 352	496 435
- Utbetalinger ved kjøp av varige driftsmidler	3	24 169 103	31 814 669
- Utbetalinger ved kjøp av aksjer og andeler i andre foretak		435 624	378 794
= <b>Netto kontantstrøm fra investeringsaktiviteter</b>		<b>-23 699 376</b>	<b>-31 697 029</b>
<b>Kontantstrømmer fra finansieringsaktiviteter</b>			
+ Innbetalinger ved opptak av ny langsiktig gjeld		13 731 312	20 983 754
- Utbetalinger ved nedbetaling av langsiktig gjeld		-16 279 683	-16 675 804
- Utbetalinger av utbytte	11	2 000 000	2 000 000
= <b>Netto kontantstrøm fra finansieringsaktiviteter</b>		<b>-4 548 371</b>	<b>2 307 950</b>
= <b>Netto endring i kontanter og kontantekvivalenter</b>		<b>-10 372 372</b>	<b>2 041 276</b>
+ Beh. av kont. og kontantekvivalenter ved per. begynnelse		96 432 735	94 391 448
= <b>Beh. av kont. og kontantekvivalenter ved per. slutt</b>		<b>86 060 363</b>	<b>96 432 723</b>



## Styreberetning 2023 for-Renovasjonen IKS

Renovasjonen IKS er organisert som et konsern, hvor morselskapet er organisert som interkommunalt selskap og datterselskapene som to AS, henholdsvis Renovasjonen Egenregi AS og Renovasjonen Næring AS. Alle tre selskaper har felles forretningsadresse i Stavanger.

Det er inngått eieravtale og selskapsavtale mellom eierkommunene vedtatt av de respektive kommunestyre.

Prinsippet som er lagt til grunn for opprettelse av datterselskapene er å skille egenregioppgaver (husholdningsavfall - gebyrfinansiert) og forretningsvirksomhet, (næringsavfall). Egenregi virksomheten drives etter selvkostprinsippet. Næringsvirksomheten drives i markedsmessig konkurranse, og skatter av overskuddet.

### Visjon og formål

#### Visjon

Renovasjonen IKS skal være et nyskapende og konkurransedyktig avfallselskap med fornøyde brukere. Vårt slagord *miljø i praksis*, skal være ledende for en miljøriktig tjenesteutførelse.

#### Formål

**Renovasjonen IKS:** Selskapet er eierkommunenes konsernselskap som eier datterselskaper for innsamling av husholdningsavfall og næringsavfall. Morselskapet er eierkommunenes produsent av tjenester for innsamling og transport av avfall og annen tilhørende tjeneste.

**Egenregi AS:** Innsamling av husholdningsavfall. Selskapet har ikke erverv til formål og det er ikke anledning å utdele utbytte eller yte konsernbidrag. Selskapet skal kun være gebyrfinansiert og virksomheten skal drives til selvkost.

**Næring AS:** Innsamling av næringsavfall samt annen tilknyttet virksomhet. Selskapet kan herunder inngå samarbeid med andre virksomheter, herunder delta i andre virksomheter på eiersiden, drive handel og utleievirksomhet, samt rådgivningsvirksomhet.

#### Tjenestekvalitet og rammebetingelser

Den enkelte kommune er ansvarlig for å fastsette tjenestenivå og tjenesteomfang for leveranse til egen kommune basert på lokale politiske beslutninger. Det er lagt til grunn en detaljert og langsiktig eierstrategi som er forankret i eier- og selskapsavtale.

Morselskapet Renovasjonen IKS har inngått hovedavtale med begge eierkommuner. I tillegg er det løpende tjenesteavtaler med datterselskapet Renovasjonen Egenregi AS om innsamling av husholdningsavfall i eierkommunene. Det er inngått off-off samarbeidsavtale om innsamling av husholdningsavfall som omfatter kommunene Suldal, Hjelmeland og Strand.

Innenfor segmentet nedgravde avfallssystemer er der inngått langsiktig offentlig – offentlig samarbeidsavtale mellom 8 kommuner i regionen og Renovasjonen Egenregi AS. Det er i tillegg off - off samarbeid med kommuner om innsamling av grovavfall, hageavfall og farlig avfall.



Datterselskapet Renovasjonen Næring AS har i løpet av året fortsatt sin fine utvikling og har et godt fundament i det konkurranseutsatte marked. Selskapet har skriftlige avtaler om tømning av avfall hos en rekke bedrifter i regionen. Virksomhetsområdene omfatter kundetilpassede løsninger for innsamling og transport av ulike avfallsfraksjoner for eiere, og enkeltstående kontrakter/oppdrag for private og næringsliv.

Renovasjonen Næring AS vant kontrakten med å hente inn husholdningsavfall i Klepp, Time, Hå og Sola i september 2023. Kontrakten har oppstart 1. juni 2024. I tillegg vant også avdelingen kontrakt med IVAR om å transportere husholdningsavfall fra Haugesund til Grødalaland med elektrisk vogntog, denne kontrakten startet 1. januar 2024.

Renovasjonen IKS har delt lokalisering, hvor hovedkontor og hovedtyngden av virksomheten er etablert på Svanholmen, Forus i Stavanger. Selskapet har en driftsavdeling på Vatne driftsstasjon i Sandnes og i Nordmarka industriområde på Tau i Strand kommune. Selskapet har avtaler om håndtering av ulike innsamlingsordninger i 12 kommuner, herunder Stavanger, Sandnes, kommuner på Jæren og i Ryfylke.

Kontrakten med IVAR Ryfylke for å hente inn husholdningsavfall i Strand, Hjelmeland og Suldal går ut 30. september 2024.

## **Organisasjon**

### **Representantskapet og styret**

Bystyrene i eierkommunene Sandnes og Stavanger, velger medlemmer til representantskapet. Valgperioden er lik kommunevalgperioden. Representantskapet har 8 medlemmer.

### **Representantskapet hadde følgende sammensetning:**

Sandnes: Bjarte Sveinsvoll Dagestad (leder), Laila Espedal, Terje Lunde, Oddny Helen Turøy.

Stavanger: Maria Von Krogh (Nestleder) Jo Jenseg, Hilde Karlsen, Dag Mossige.

Representantskapet velger selskapsstyre. Styret har 6 medlemmer.

To av styrets medlemmer er valgt av de ansatte.

### **Styret hadde følgende sammensetning:**

Leder Sissel B. Fuglestad, nestleder Kenny E. Rettore, Eimund Nygaard og Inger Øverland.

Ansattes representanter: Sondre W. Hansen, Oddgeir Helliesen.

Selskapsstyret er generalforsamling for datterselskapene Renovasjonen Egenregi AS og Renovasjonen Næring AS. Begge selskaper har ett styremedlem som også er leder. Adm. Direktør Tord Wilstrup Torgersen er styreleder for disse. Økonomisjef Arild Olsen er varamedlem.

### **Administrasjon/personell og likestilling**

Ledergruppen i Renovasjonen IKS har i 2023 bestått av adm. Direktør, økonomisjef, markedssjef/daglig leder Næring AS, logistikksjef, teknisk leder, driftssjef, HMS-K-leder og HR leder.

Administrasjonen utgjorde ved utgangen av året 13 stillinger. I tillegg til 6 driftsledere i operativ funksjon.

Målsettingen er å ha en liten administrasjon. Det medfører at noen i administrasjonen utøver flere stillingsfunksjoner.



Morselskapet ansetter i utgangspunktet alt personell og leier disse ut til datterselskapene, legger strategier, planer og forvalter alle felles ressurser som brukes i selskapene. Kostnadene ved utleie av personell til datterselskapene er etter selvkost. Alle interne leveranser av fellestjenester ble gjennomgått og oppdatert sammen med revisor.

Styret har vedtatt organisasjonsplan. Planen er basert på hvilke funksjoner som er nødvendige å få utført for å kunne gjennomføre de oppgaver selskapet har ansvar for.

Konsernet var ved utgangen av 2023 totalt 169 ansatte. Det er en økning på 9 fra 2022. Endringen er relatert til naturlig avgang, som senere har blitt erstattet. Bedriften er godkjent lærebedrift og har i 2023 hatt lærekontrakt med 2 lærlinger i transportfaget, målet var 4. Selskapet har eget verksted med 5 mekanikere + verksmester.

Gjennomsnittsalderen er 44 år. Dette er en nedgang på 1,1 i forhold til 2022. Tradisjonelt har renovørfaget vært et mannsdominert yrke. Det gjenspeiler seg også i vårt selskap. Det er 20 fast ansatte kvinner, hvorav 4 er ansatt i administrasjonen og 15 er sjåfører/renovatører, samt 1 av våre lærlinger. Kvinneandelen utgjør da 12% av de fast ansatte, og målsettingen er fortsatt å øke kvinneandelen i selskapet.

Korttidssykefraværet utgjorde 3,9 %, mens langtidssykefraværet utgjorde 8,9 %. Korttidssykefraværet har gått ned 1 % fra 2022 og langtidssykefraværet har økt med 0,9 %.

Det er fokus på å redusere sykefraværet ved oppfølging og tilrettelegging av arbeid. Selskapet har inngått avtale om bedriftshelsetjeneste og har tegnet behandlingsforsikring. Det er faste rutiner for oppfølgings- og dialogmøter med sykemeldte med det mål å øke mulighetene for å komme raskere tilbake i arbeid. Det er etablert et godt samarbeid mellom bedrift, bedriftstjenesten og NAV i oppfølgingsarbeidet.

Alle ansatte er tilsluttet Kommunal Lands Pensjonskasse (KLP). Selskapet har vedtatt eget personalreglement.

## **Etikk**

Selskapet har vedtatt egne etiske retningslinjer som er gjort kjent for alle ansatte. Det er et krav at retningslinjene skal følges. Hovedmålet for selskapets etiske retningslinjer er å skape felles holdninger til hvordan selskapet skal drives, slik at eiere, kunder, ansatte, offentlige myndigheter og så vel samarbeidende som konkurrerende selskaper til enhver tid har tillitt til selskapets profesjonalitet og integritet.

## **Diskrimineringsloven**

Våre etiske retningslinjer presiserer at selskapets kultur skal være preget av ærlighet, hensynsfullhet og rettskaffenhet. De etiske retningslinjer sammen med vårt personalreglement skal bygge opp under en kultur og policy i selskapet som lever opp til intensjonen med diskriminerings- og tilgjengelighetsloven.

## **Styrets fokus i 2023**

Styret har avholdt 5 møter og behandlet 24 saker. Styret har hatt fokus rettet mot strategi, økonomi, ressursbruk, lokalisering, kvalitetssikring, interne fellesavtaler og varslingssaken.



## Arbeidsmiljøutvalg

Arbeidsmiljøutvalget har avholdt 5 møter og har følgende sammensetning:  
Fra administrasjonen: HR-leder, Markedssjef og HMSK-leder.  
Fra ansatte: Hovedverneombud, og to verneombud.  
BHT: Falck Helse.

## HMS, kvalitetssikringssystemer

Selskapet har et kvalitetsstyringssystem som er sertifisert etter NS-EN 9001:2015. Ansvarlig revisjonsselskap er Verify sertifisering.

Selskapet er revidert i 2024 og godkjent frem til februar 2027.

Det er utarbeidet handlingsplan for systematisk HMS-arbeid i konsernet

Vi har samarbeidsavtale med Forusakutten bedriftshelsetjeneste som tilbyr helseundersøkelser og rådgivningstjenester innen HMS områder.

Det er registrert inn **7 personskader** i 2023 (nedgang på 7 i forhold til 2022). Av disse førte 2 til fravær (som er 2 ned i forhold til i 2022). Dette skyldes i hovedsak bedre rapportering (408 i 2022 mot 736 i 2023)

## Ytre miljø

Renovasjonen IKS er en miljøbedrift med viktige oppgaver innenfor avfallssektoren som i sum reduserer uønskede belastninger på ytre miljø.

Selskapet er sertifisert etter NS -EN ISO 14001:2015.

Selskapet er revidert i 2024 og godkjent frem til februar 2027.

Selskapet har fokus på å utføre tjenestene på en forsvarlig måte, og har som strategisk mål å utføre alt arbeid med respekt og omtanke for liv, helse og ytre miljø.

Det jobbes kontinuerlig for å minske bedriftens utslipp av CO<sub>2</sub>. Dette gjøres med miljøbevisste valg ved kjøp av nytt utstyr og fokus på effektiv utnyttelse av våre ressurser. Alle nyanskaffelser av biler følger gjeldende EURO krav til CO<sub>2</sub> utslipp.

## Kjøretøy

Bilparken består av renovasjonsbiler, containerbiler, krokliftbiler, godsbiler, spesialbiler for tømning av nedgravde avfallsløsninger, samt kjøretøy til innsamling av matavfall fra storhusholdning og administrative kjøretøy. Ved utgangen av 2023 hadde selskapet totalt 134 kjøretøy inkludert reservekjøretøy. Det ble registrert 6 nye kjøretøy, herav 5 over 7,5 tonn. Fordelt på vektklasse er det 93 kjøretøy over 3,5 tonn, 6 tilhengere, og 28 kjøretøy under 7,5 tonn + 2 personbiler.

3 kjøretøy ble skrotet pga. alder og tilstand. Kjøretøyene har en gjennomsnittsalder på 6,8 år. Selskapet har også mindre el-biler som benyttes til innsamling av avfall i Stavanger sentrum. 65 % av kjøretøyparken har Euro VI teknologi, 98% av kjøretøyparken har Euro V teknologi eller bedre (inkludert null-utslipps kjøretøy) og 10% av kjøretøyparken er null-utslipps kjøretøy.

## Fortsatt drift

Styret mener det fremlagte regnskapet gir et rettviseende bilde av driften og den finansielle stilling. Det er lagt til grunn fortsatt drift i årsregnskapet, og styret bekrefter at forutsetningene for fortsatt drift er til stede.



## Årsresultat

Konsernet (Renovasjonen IKS, Renovasjonen Egenregi AS og Renovasjonen Næring AS) hadde en samlet brutto omsetning på kr 468 mill. i 2023 mot kr 437 mill. i 2022. Eliminert for interne transaksjoner hadde konsernet i 2023 en netto omsetning på kr. 274,2 mill. Herav utgjør selvkostvirksomheten kr 176 mill. og næringsvirksomheten kr 97 mill. Renovasjonen IKS hadde en omsetning på 195 mill.

Renovasjonen Egenregi AS hadde et mindre forbruk på kr 8,54 mill. Beløpet er tilbakeført og regnskapet er gjort opp i null.

Morselskapet har mottatt et konsernbidrag på kr 10 mill. fra datterselskapet Renovasjonen Næring AS.

Driftskostnadene er på kr 261,6 mill. Ordinært resultat før skatt er kr 13,5 mill. og ordinært resultat etter skatt ble kr 10,4 mill. i overskudd.

## Disponering av årsresultat

Av ordinært resultat etter skatt på kr 10,4 mill. foreslås kr. 8,4 mill. overført annen egenkapital og kr 2,0 mill. utbetales som utbytte til eierkommunene.

## Skatt

Datterselskapet Renovasjonen Egenregi AS driver sin virksomhet innen lovpålagt innsamling av husholdningsavfall og skal ikke drive med overskudd. I henhold til de offentligrettslige rammer for denne type virksomhet har dette selskapet kun anledning til å utføre tjenester til selvkost og svarer derav ikke skatt.

Datterselskapet Renovasjonen Næring AS konkurrerer på det frie markedet og driver sin virksomhet på ordinære forretningsmessige vilkår.

Konsernet er derav skattepliktig av den del av virksomheten som ligger utenfor selvkost området. Beregnet skatt er kr 3,1 mill.

## Investeringer, balanse og likviditet

### Investeringer i utstyr

Det er vedtatt en dynamisk utskiftningsplan for bilparken. Anskaffelsesplanen omfatter også kjøp av containere, utstyr, mv.

Nye kjøretøy som ble anskaffet i 2022 har vektning på miljø, kvalitet og funksjonelle egenskaper. Det ble anskaffet 11 nye kjøretøy. Av disse var 7 over 7,5 tonn.



Det benyttes leasing som finansieringsform for større anskaffelser. Mindre anskaffelser finansieres ved kontantkjøp. 4 kjøretøy ble finansiert over drift, herav 1 varebil, 2 nye driftsleder biler og en tilhenger. Det ble foretatt utkjøp av 10 leasing biler etter utgåtte avtaler. En bil ble kondemnert etter brann, erstatningsbeløp mottatt fra forsikringsselskap, en byttet inn i annen lastebil og en personbil ble solgt.

## Balanse

Konsernets total kapital utgjorde pr. 31.12.23 kr 235,5 mill. og konsernets egenkapital er 98,9 mill. Egenkapitalandelen er 42 % mot 40,1 % i 2022.

Selskapets langsiktige gjeld er gjeld leasing transportmidler, som utgjør kr 62,8 mill. mot kr 65,3 mill. i 2022. Pensjonsforpliktelsene inkl. arbeidsgiveravgift utgjorde kr 7,5 mill.

## Likviditet

Selskapets likviditet er god. Opparbeidet likviditetsreserve er i 2023 delvis benyttet til investeringer, totalt kr 2,9 mill. til avfallsbeholdere, lagerhall, dieseltank, varebil, containere og inventar kontorer.

## Risiko

### Finansiell risiko

Renovasjonen IKS har i 2023 ingen langsiktige lån. Nyanskaffelser av nye større kjøretøy finansieres gjennom leasing. Anskaffelse av mindre kjøretøy og containere/utstyr foretas over drift. Resultatet i selskapet vil kunne påvirkes av renteutviklingen i markedet og da spesielt i forhold til leasing- og pensjonsforpliktelser. Likviditetsrisikoen anses som begrenset da vi har en netto positiv kontantstrøm.

### Markedsrisiko

Markedsrisikoen for konsernet utgjør 35 prosent fordi selskapets aktivitet i 2023 var fordelt 65/35 på utførelse av lovpålagte renovasjonsoppgaver i egenregiselskapet og den konkurranseutsatte virksomheten i næringsselskapet.

Konkurranse om avfallsvolumene i Sandnes og Stavanger regionen medfører et prispress i markedet. De store nasjonale/internasjonale selskapene i regionen tar også markeder ved at de inngår nasjonale avtaler på avfallshåndtering.

### Operasjonell risiko

De fleste prosesser i verdikjeden er eksponert for operasjonell risiko. Det er særlig innenfor driftsaktiviteter og transportoppdrag at operasjonell risiko er størst i form av personskade, skade på miljøet og økonomiske tap. I det daglige håndteres risiko i hovedsak ved hjelp av prosedyrer, rutiner for avviksrapportering og forsikringsdekninger.

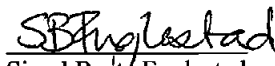



Strategisk risiko


Renovasjonen IKS har som strategisk mål å være et bransjeledende og kostnadseffektivt selskap med høy servicegrad. Konsernstrategien samsvarer med store deler av selskapets utvikling og ståsted. På nasjonalt og lokalt nivå kan endringer i politiske og økonomiske rammebetingelser medføre en strategisk risiko.

Omdømme risiko

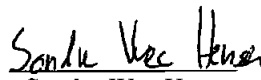
Renovasjonen IKS er en offentlig eid bedrift som har sitt hovedarbeidsområde innen miljørettet virksomhet, hvor en er spesielt eksponert for omdømmerisiko knyttet til helse, miljø og sikkerhet, eksternt og internt. Det er viktig at selskapet har spesiell oppmerksomhet knyttet til transport og levering av avfall til godkjente mottak, med kontroll over leverte avfallsmengder. Renovasjonen IKS har som strategisk mål å sikre en hygienisk og betryggende innsamling og transport av avfall.

  
Sissel Beate Fuglestad  
Styreleder

  
Kenny Ettore Rettore  
Nestleder

  
Inger Øverland  
Styremedlem

  
Eimund Nygaard  
Styremedlem

  
Sondre Wee Hansen  
Styremedlem

  
Oddgeir Helliesen  
Styremedlem

  
Tord Wilstrup Torgersen  
Adm. direktør



Årsregnskap 2023  
for  
Renovasjonen IKS

Org.nr.: 989111736



## Resultatregnskap

### Renovasjonen IKS

<b>DRIFTSINNTEKTER OG DRIFTSKOSTNADER</b>	<b>Note</b>	<b>2023</b>	<b>B-2023</b>	<b>2022</b>
Salgsinntekt	2	193 705 639	178 674 000	179 245 350
Annen driftsinntekt		1 541 917	0	520 425
<b>Sum driftsinntekter</b>		<b>195 247 557</b>	<b>178 674 000</b>	<b>179 765 776</b>
Varekostnad	2	14 151 112	10 053 000	10 535 776
Lønnskostnad	1	133 082 892	135 347 000	123 675 596
Avskrivning av driftsmidler	3	21 604 451	22 862 000	20 538 640
Annen driftskostnad	2	23 031 104	8 149 000	23 767 673
<b>Sum driftskostnader</b>		<b>191 869 559</b>	<b>176 411 000</b>	<b>178 517 685</b>
<b>Driftsresultat</b>		<b>3 377 998</b>	<b>2 263 000</b>	<b>1 248 091</b>
<b>FINANSINNTEKTER OG DRIFTSKOSTNADER</b>				
Annen renteinntekt	14	2 310 766	1 252 000	1 418 687
Annen finansinntekt	14	10 347 609	0	13 123 747
<b>Sum Finansinntekter</b>		<b>12 658 375</b>	<b>1 252 000</b>	<b>14 542 434</b>
Annen rentekostnad		3 824 240	2 263 000	2 159 110
Annen finanskostnad		40 731	0	14 341
<b>Sum Finanskostnader</b>		<b>3 864 971</b>	<b>2 263 000</b>	<b>2 173 451</b>
<b>Sum netto finansposter</b>		<b>8 793 404</b>	<b>-1 011 000</b>	<b>12 368 983</b>
Resultat før skattekostnad		12 171 402	1 252 000	13 617 073
Skattekostnad på resultat	12	2 806 820	0	3 114 364
<b>Resultat</b>		<b>9 364 582</b>	<b>1 252 000</b>	<b>10 502 709</b>
<b>EKSTRAORDINÆRE INNTEKTER OG KOSTNADER</b>				
<b>Årsresultat</b>		<b>9 364 582</b>	<b>1 252 000</b>	<b>10 502 709</b>
<b>Overføringer</b>				
Avsatt til utbytte	11	2 000 000	0	2 000 000
Avsatt til annen egenkapital	8	7 364 582	0	8 502 709
<b>Sum overføringer</b>		<b>9 364 582</b>	<b>0</b>	<b>10 502 709</b>



## Balanse

### Renovasjonen IKS

<b>EIENDELER</b>	<b>Note</b>	<b>2023</b>	<b>2022</b>
<b>Anleggsmidler</b>			
Utsatt skattefordel	12	0	1 706 923
<b>Sum immaterielle eiendeler</b>		<b>0</b>	<b>1 706 923</b>
<b>Varige driftsmidler</b>			
Tomter, bygninger o.a. fast eiendom		7 441 621	0
Maskiner, utstyr og inventar		10 748 353	11 423 031
Transportmidler		70 152 402	74 982 277
<b>Sum varige driftsmidler</b>	<b>3</b>	<b>88 342 376</b>	<b>86 405 308</b>
<b>Finansielle anleggsmidler</b>			
Investeringer i datterselskap	4	3 020 000	3 020 000
Investeringer i aksjer og andeler	4, 9	4 558 660	4 130 608
<b>Sum finansielle anleggsmidler</b>		<b>7 578 660</b>	<b>7 150 608</b>
<b>Sum anleggsmidler</b>		<b>95 921 036</b>	<b>95 262 839</b>
<b>Omløpsmidler</b>			
Lager av varer og annen beholdning	13	1 701 206	1 660 360
<b>Fordringer</b>			
Kundefordringer	5	47 016 789	26 363 240
Andre kortsiktige fordringer	5	25 351 337	32 636 090
<b>Sum fordringer</b>		<b>72 368 126</b>	<b>58 999 330</b>
Bankinnskudd, kontanter o.l.	6	39 721 792	50 823 141
<b>Sum omløpsmidler</b>		<b>113 791 125</b>	<b>111 482 830</b>
<b>SUM EIENDELER</b>		<b>209 712 161</b>	<b>206 745 669</b>



## Balanse

### Renovasjonen IKS

<b>EGENKAPITAL OG GJELD</b>	<b>Note</b>	<b>2023</b>	<b>2022</b>
<b>Innskutt egenkapital</b>			
Selskapskapital	7, 8	1 200 000	1 200 000
<b>Sum innskutt egenkapital</b>		<b>1 200 000</b>	<b>1 200 000</b>
<b>Opptjent egenkapital</b>			
Annen egenkapital	8	92 136 200	84 771 619
<b>Sum opptjent egenkapital</b>		<b>92 136 200</b>	<b>84 771 619</b>
<b>Sum egenkapital</b>		<b>93 336 200</b>	<b>85 971 619</b>
<b>Gjeld</b>			
<b>Avsetning for forpliktelser</b>			
Pensjonsforpliktelser	9	7 174 504	18 216 405
Utsatt skatt	12	778 897	0
<b>Sum avsetning for forpliktelser</b>		<b>7 953 401</b>	<b>18 216 405</b>
<b>Annen langsiktig gjeld</b>			
Øvrig langsiktig gjeld	10	62 792 554	65 340 925
<b>Sum annen langsiktig gjeld</b>		<b>62 792 554</b>	<b>65 340 925</b>
<b>Kortsiktig gjeld</b>			
Leverandørgjeld	11	13 656 303	6 079 528
Betalbar skatt	12	321 000	3 067 911
Skyldig offentlige avgifter	11	14 266 738	12 167 100
Utbytte	11	2 000 000	2 000 000
Annen kortsiktig gjeld	11	15 385 963	13 902 181
<b>Sum kortsiktig gjeld</b>		<b>45 630 005</b>	<b>37 216 721</b>
<b>Sum gjeld</b>		<b>116 375 960</b>	<b>120 774 051</b>
<b>SUM EGENKAPITAL OG GJELD</b>		<b>209 712 161</b>	<b>206 745 669</b>



## Balanse

Renovasjonen IKS

Stavanger, 23.04.2024

Styret i Renovasjonen Iks

\_\_\_\_\_  
Sissel Beate Fuglestad  
styreleder

\_\_\_\_\_  
Kenny Ettore Rettore  
nestleder

\_\_\_\_\_  
Inger Øverland  
styremedlem

\_\_\_\_\_  
Eimund Nygaard  
styremedlem

\_\_\_\_\_  
Sondre Wee Hansen  
styremedlem

\_\_\_\_\_  
Oddgeir Helliesen  
styremedlem

\_\_\_\_\_  
Tord Wilstrup Torgersen  
daglig leder



## Indirekte kontantstrøm

### Renovasjonen IKS

	Note	2023	2022
<b>Kontantstrømmer fra operasjonelle aktiviteter</b>			
Resultat før skattekostnad		12 171 402	13 617 073
Periodens betalte skatt		3 067 911	2 751 309
Tap/gevinst ved salg av anleggsmidler		-352 969	414 855
Ordinære avskrivninger	3	21 604 451	20 538 640
Endring i varelager		-40 846	177 586
Endring i kundefordringer		-20 653 549	16 334 074
Endring i leverandørgjeld		7 576 775	-439 208
Forskj. kostnadsført pensjon og inn-/utbet. i pensjo		-11 041 901	1 995 247
Endring i andre tidsavgrensningsposter		10 868 173	-15 428 057
Netto kontantstrøm fra operasjonelle aktiviteter		<u>17 063 624</u>	<u>34 458 902</u>
<b>Kontantstrømmer fra investeringsaktiviteter</b>			
Innbetalinger ved salg av varige driftsmidler		905 352	496 435
Utbetalinger ved kjøp av varige driftsmidler	3	24 093 903	31 814 670
Utbetalinger ved kjøp av aksjer og andeler i andre s		428 052	370 814
Netto kontantstrøm fra investeringsaktiviteter		<u>-23 616 603</u>	<u>-31 689 049</u>
<b>Kontantstrømmer fra finansieringsaktiviteter</b>			
Innbetalinger ved opptak av ny langsiktig gjeld		13 731 312	20 983 754
Utbetalinger ved nedbetaling av langsiktig gjeld		16 279 683	16 675 804
Utbetalinger av utbytte	11	2 000 000	2 000 000
Netto kontantstrøm fra finansieringsaktiviteter		<u>-4 548 371</u>	<u>2 307 950</u>
Netto endring i kontanter og kontantekvivalenter		<u>-11 101 350</u>	<u>5 077 803</u>
Beh. av kont. og kontantekvivalenter ved per. begy		<u>50 823 141</u>	<u>45 745 338</u>
Beh. av kont. og kontantekvivalenter ved per. slutt	6	<u>39 721 791</u>	<u>50 823 141</u>



## Note 15 Skatt

<b>Årets skattekostnad</b>	<b>2023</b>	<b>2022</b>
Resultatført skatt på ordinært resultat:		
Betalbar skatt	321 000	3 067 911
Endring i utsatt skatt	2 485 820	46 453
<b>Skattekostnad ordinært resultat</b>	<b>2 806 820</b>	<b>3 114 364</b>
Skattepliktig inntekt:		
Resultat før skatt	12 171 402	13 617 073
Permanente forskjeller	586 871	539 126
Endring i midlertidige forskjeller	-11 299 183	-211 147
<b>Skattepliktig inntekt</b>	<b>1 459 089</b>	<b>13 945 052</b>
Betalbar skatt i balansen:		
Betalbar skatt på årets resultat	-1 879 000	251 911
Betalbar skatt på mottatt konsernbidrag	2 200 000	2 816 000
<b>Sum betalbar skatt i balansen</b>	<b>321 000</b>	<b>3 067 911</b>
Beregning av effektiv skattesats		
Resultat før skatt	12 171 402	13 617 073
Beregnet skatt av resultat før skatt	2 677 708	2 995 756
Skatteeffekt av permanente forskjeller	129 112	118 608
<b>Sum</b>	<b>2 806 820</b>	<b>3 114 364</b>
Effektiv skattesats	23,1 %	22,9 %

Skatteeffekten av midlertidige forskjeller som har gitt opphav til utsatt skatt og utsatte skattefordeler, spesifisert på typer av midlertidige forskjeller

	<b>2023</b>	<b>2022</b>	<b>Endring</b>
Varige driftsmidler	10 714 946	10 457 664	-257 282
Pensjonspremie/- forpliktelse	-7 174 504	-18 216 405	-11 041 901
<b>Sum</b>	<b>3 540 442</b>	<b>-7 758 741</b>	<b>-11 299 183</b>
<b>Grunnlag for utsatt skatt / skattefordel</b>	<b>3 540 442</b>	<b>-7 758 741</b>	<b>-11 299 183</b>
<b>Utsatt skatt / skattefordel (22 %)</b>	<b>778 897</b>	<b>-1 706 923</b>	<b>-2 485 820</b>