



ÅRSREGNSKAPET FOR REGNSKAPSÅRET 2024 - GENERELL INFORMASJON

Enheten

Organisasjonsnummer: 924 407 573
Organisasjonsform: Aksjeselskap
Foretaksnavn: AS FISKEVEGN
Forretningsadresse: Pernesvegen 35
6717 FLATRAKET

Regnskapsår

Årsregnskapets periode: 01.01.2024 - 31.12.2024

Konsern

Morselskap i konsern: Ja
Konsernregnskap lagt ved: Nei

Regnskapsregler

Regler for små foretak benyttet: Ja
Benyttet ved utarbeidelsen av årsregnskapet til selskapet: Regnskapslovens alminnelige regler

Årsregnskapet fastsatt av kompetent organ

Bekreftet av representant for selskapet: Børge Martinussen Kvinge
Dato for fastsettelse av årsregnskapet: 18.06.2025

Grunnlag for avgivelse

År 2024: Årsregnskapet er elektronisk innlevert
År 2023: Tall er hentet fra elektronisk innlevert årsregnskap fra 2024

Det er ikke krav til at årsregnskapet m.v. som sendes til Regnskapsregisteret er undertegnet. Kontrollen på at dette er utført ligger hos revisor/enhetens øverste organ. Sikkerheten ivaretas ved at innsender har rolle/rettighet for innsending av årsregnskapet via Altinn, og ved at det bekreftes at årsregnskapet er fastsatt av kompetent organ.

Brønnøysundregistrene, 02.07.2025



Resultatregnskap

Beløp i: NOK	Note	2024	2023
RESULTATREKNESKAP			
Inntekter			
Salgsinntekt	1	116 832 186	113 508 553
Annen driftsinntekt	1	1 837 733	2 272 975
Sum inntekter		118 669 919	115 781 529
Kostnader			
Varekostnad	1, 2	61 449 880	64 661 853
Lønnskostnad	3, 4	29 979 932	26 864 104
Avskrivning	5	511 430	616 472
Nedskrivning av varige driftsmiddel og immaterielle egedelar	5		
Annen driftskostnad		12 862 762	14 975 967
Sum kostnader		104 804 004	107 118 396
Driftsresultat		13 865 915	8 663 132
Finansinntekter og finanskostnader			
Renteinntekt frå føretak i same konsern	6	97 219	139 036
Anna renteinntekt	6	54 381	64 725
Annen finansinntekt	6	3 315 267	3 944 638
Sum finansinntekter		3 466 867	4 148 399
Annan rentekostnad	6	581 958	618 051
Annen finanskostnad	6	2 636 491	3 743 989
Sum finanskostnader		3 218 450	4 362 040
Netto finans		248 417	-213 642
Resultat før skattekostnad		14 114 333	8 449 491
Skattekostnad på resultat	7	3 197 572	1 994 776
Årsresultat	8	10 916 761	6 454 715
Årsresultat etter minoritetsinteresser		10 916 761	6 454 715
Totalresultat		10 916 761	6 454 715



Resultatregnskap

Beløp i: NOK	Note	2024	2023
Overføringer og disponeringar			
Ordinært utbytte		5 000 000	4 000 000
Avsatt til annen egenkapital		5 916 761	2 454 715
Sum overføringer og disponeringar		10 916 761	6 454 715



Balanse

Beløp i: NOK	Note	2024	2023
BALANSE - EIGEDELAR			
Anleggsmiddel			
Immaterielle egedelar			
Forskning, utvikling, konsesjoner, goodwill o.l.	5		
Utsett skattefordel	7	881 572	1 251 206
Sum immaterielle egedelar		881 572	1 251 206
Varige driftsmiddel			
Tomter, bygninger og annen fast eiendom	5		
Maskiner ,fartøy og anlegg	5	3 741 909	309 031
Skip, rigger, fly o.l.	5		
Driftsløsøre, inventar, verktøy, kontormaskiner o.l.	5	274 981	248 343
Sum varige driftsmiddel	9	4 016 890	557 374
Finansielle anleggsmiddel			
Investeringar i dotterselskap	9, 10	8 672 226	8 672 226
Investeringar i anna føretak i same konsern	10		
Lån til føretak i same konsern	11, 12	1 084 625	1 566 083
Investeringar i tilknytt selskap	10	1 244 113	1 244 113
Lån til tilknytt selskap og felles kontrollert verksemd	11, 12	4 600 050	5 395 467
Investeringar i aksjer og andeler		504 990	504 990
Sum finansielle anleggsmiddel		16 106 004	17 382 879
Sum anleggsmiddel		21 004 466	19 191 459
Omløpsmiddel			
Varer			
Sum varer	2, 9	51 328 021	42 857 172
Krav			
Kundefordringer	9, 12, 13	21 934 012	31 295 254
Andre kortsiktige fordringer		2 703 514	3 816 869
Sum krav		24 637 526	35 112 124
Investeringar			



Balanse

Beløp i: NOK	Note	2024	2023
Aksjar og partar i føretak i same konsern	10		
Bankinnskot, kontantar og liknande			
Bankinnskudd, kontanter o.l.	14	8 889 322	14 375 695
Sum bankinnskot, kontantar og liknande		8 889 322	14 375 695
Sum omløpsmiddel		84 854 869	92 344 991
SUM EIGEDLAR		105 859 336	111 536 450

BALANSE - EIGENKAPITAL OG GJELD

Eigenkapital

Innskoten eigenkapital

Aksjekapital	15	20 100 000	20 100 000
Sum innskoten eigenkapital		20 100 000	20 100 000

Opptent eigenkapital

Fond for vurderingsforskjeller	8		
Annen egenkapital	8	55 563 440	49 646 679
Udekt tap	8		
Sum opptent eigenkapital		55 563 440	49 646 679

Sum eigenkapital		75 663 440	69 746 679
-------------------------	--	-------------------	-------------------

Gjeld

Langsiktig gjeld

Pensjonsplikter	4		
Utsett skatt	7		
Anna langsiktig gjeld			
Gjeld til kredittinstitusjonar	9, 11	193 745	1 575 884
Sum anna langsiktig gjeld		193 745	1 575 884

Sum langsiktig gjeld		193 745	1 575 884
-----------------------------	--	----------------	------------------

Kortsiktig gjeld

Gjeld til kredittinstitusjoner	9	5 026 671	5 445 705
--------------------------------	---	-----------	-----------



Balanse

Beløp i: NOK	Note	2024	2023
Leverandørgjeld	12	9 174 483	13 440 977
Betalbar skatt	7	2 827 938	2 613 654
Skyldige offentlige avgifter		3 488 631	4 437 704
Utbytte		5 000 000	4 000 000
Annen kortsiktig gjeld	12	4 484 428	10 275 847
Sum kortsiktig gjeld		30 002 151	40 213 887
Sum gjeld		30 195 896	41 789 771
SUM EIGENKAPITAL OG GJELD		105 859 336	111 536 450



Brønnøysundregistrene

ÅRSREGNSKAP FOR REGNSKAPSÅRET 2024 - GENERELL INFORMASJON

Journalnummer: 2025 592177

Enheten

Organisasjonsnummer: 924 407 573
Organisasjonsform: Aksjeselskap
Foretaksnavn: AS FISKEVEGN
Forretningsadresse: Pernesvegen 35
6717 FLATRAKET

Regnskapsår

Årsregnskapets periode: 01.01.2024 - 31.12.2024

Konsern

Morselskap i konsern: Ja
Konsernregnskap lagt ved: Nei

Regnskapsregler

Regler for små foretak benyttet: Ja
Benyttet ved utarbeidelsen av
årsregnskapet til selskapet: Regnskapslovens alminnelige regler

Årsregnskapet fastsatt av kompetent organ

Bekreftet av representant for selskapet: Børge Martinussen Kvinge
Dato for fastsettelse av årsregnskapet: 18.06.2025

Grunnlag for avgivelse

År 2024: Årsregnskap er elektronisk innlevert.
År 2023: Tall er hentet fra elektronisk innlevert årsregnskap fra 2024.

Det er ikke krav til at årsregnskapet m.v. som sendes til Regnskapsregisteret er undertegnet. Kontrollen på at dette er utført ligger hos revisor/enhetens øverste organ. Sikkerheten ivaretas ved at innsender har rolle/rettighet for innsending av årsregnskapet via Altinn, og ved at det bekreftes at årsregnskapet er fastsatt av kompetent organ.

Brønnøysundregistrene, 30.06.2025



Organisasjonsnr: 924 407 573
AS FISKEVEGN

RESULTATREGNSKAP

Beløp i: NOK	Note	2024	2023
RESULTATREKNESKAP			
Inntekter			
Salgsinntekt	1	116 832 186	113 508 553
Annen driftsinntekt	1	1 837 733	2 272 975
Sum inntekter		118 669 919	115 781 529
Kostnader			
Varekostnad	1, 2	61 449 880	64 661 853
Lønnskostnad	3, 4	29 979 932	26 864 104
Avskrivning	5	511 430	616 472
Nedskrivning av varige driftsmiddel og immaterielle egedelar	5		
Annen driftskostnad		12 862 762	14 975 967
Sum kostnader		104 804 004	107 118 396
Driftsresultat		13 865 915	8 663 132
Finansinntekter og finanskostnader			
Renteinntekt frå føretak i same konsern	6	97 219	139 036
Anna renteinntekt	6	54 381	64 725
Annen finansinntekt	6	3 315 267	3 944 638
Sum finansinntekter		3 466 867	4 148 399
Annan rentekostnad	6	581 958	618 051
Annen finanskostnad	6	2 636 491	3 743 989
Sum finanskostnader		3 218 450	4 362 040
Netto finans		248 417	-213 642
Resultat før skattekostnad		14 114 333	8 449 491
Skattekostnad på resultat	7	3 197 572	1 994 776
Årsresultat	8	10 916 761	6 454 715
Årsresultat etter minoritetsinteresser		10 916 761	6 454 715
Totalresultat		10 916 761	6 454 715
Overføringer og disponeringar			
Ordinært utbytte		5 000 000	4 000 000
Avsatt til annen egenkapital		5 916 761	2 454 715
Sum overføringer og disponeringar		10 916 761	6 454 715





Organisasjonsnr: 924 407 573
AS FISKEVEGN

BALANSE

Beløp i: NOK	Note	2024	2023
BALANSE - EIGEDLAR			
Anleggsmiddel			
Immaterielle egedelar			
Forskning, utvikling, konsesjoner, goodwill o.l.	5		
Utsett skattefordel	7	881 572	1 251 206
Sum immaterielle egedelar		881 572	1 251 206
Varige driftsmiddel			
Tomter, bygninger og annen fast eiendom	5		
Maskiner , fartøy og anlegg	5	3 741 909	309 031
Skip, rigger, fly o.l.	5		
Driftsløsøre, inventar, verktøy, kontormaskiner o.l.	5	274 981	248 343
Sum varige driftsmiddel	9	4 016 890	557 374
Finansielle anleggsmiddel			
Investeringar i dotterselskap	9, 10	8 672 226	8 672 226
Investeringar i anna føretak i same konsern	10		
Lån til føretak i same konsern	11, 12	1 084 625	1 566 083
Investeringar i tilknytt selskap	10	1 244 113	1 244 113
Lån til tilknytt selskap og felles kontrollert verksemd	11, 12	4 600 050	5 395 467
Investeringer i aksjer og andeler		504 990	504 990
Sum finansielle anleggsmiddel		16 106 004	17 382 879
Sum anleggsmiddel		21 004 466	19 191 459
Omløpsmiddel			
Varer			
Sum varer	2, 9	51 328 021	42 857 172
Krav			
Kundefordringer	9, 12, 13	21 934 012	31 295 254
Andre kortsiktige fordringer		2 703 514	3 816 869
Sum krav		24 637 526	35 112 124
Investeringar			
Aksjar og partar i føretak i same konsern	10		



Bankinnskot, kontantar og liknande			
Bankinnskudd, kontanter o. l.	14	8 889 322	14 375 695
Sum bankinnskot, kontantar og liknande		8 889 322	14 375 695
Sum omløpsmiddel		84 854 869	92 344 991
SUM EIGEDELAR		105 859 336	111 536 450
BALANSE - EIGENKAPITAL OG GJELD			
Eigenkapital			
Innskoten eigenkapital			
Aksjekapital	15	20 100 000	20 100 000
Sum innskoten eigenkapital		20 100 000	20 100 000
Opptent eigenkapital			
Fond for vurderingsforskjeller	8		
Annen eigenkapital	8	55 563 440	49 646 679
Udekt tap	8		
Sum opptent eigenkapital		55 563 440	49 646 679
Sum eigenkapital		75 663 440	69 746 679
Gjeld			
Langsiktig gjeld			
Pensjonsplikter	4		
Utsett skatt	7		
Anna langsiktig gjeld			
Gjeld til kredittinstitusjonar	9, 11	193 745	1 575 884
Sum anna langsiktig gjeld		193 745	1 575 884
Sum langsiktig gjeld		193 745	1 575 884
Kortsiktig gjeld			
Gjeld til kredittinstitusjoner	9	5 026 671	5 445 705
Leverandørgjeld	12	9 174 483	13 440 977
Betalbar skatt	7	2 827 938	2 613 654
Skyldige offentlige avgifter		3 488 631	4 437 704
Utbytte		5 000 000	4 000 000
Annen kortsiktig gjeld	12	4 484 428	10 275 847
Sum kortsiktig gjeld		30 002 151	40 213 887
Sum gjeld		30 195 896	41 789 771
SUM EIGENKAPITAL OG GJELD		105 859 336	111 536 450



Organisasjonsnr: 924 407 573
AS FISKEVEGN

NOTEOPPLYSNINGER - SELSKAP - alle poster oppgitt i hele tall

Note

Tal på årsverk i regnskapsåret
36.00

Sum Beløp

Balanseført verdi 31.12. Varige driftsmiddel Immaterielle eigned.

Konsernregnskap

Morselskapet sitt navn

Forretningskontor for morselskapet

Grunn til at dotterselskap ikke er tatt med i konsolideringa

Samla beløp - tilknytt selskap Årets Fjorårets

Samla beløp - føretak i samme konsern Årets Fjorårets

Samla beløp - føretak i samme konsern Årets Fjorårets

Samla beløp - felles kontrollert verksemd Årets Fjorårets

Pantstillinger Beløp

Behaldning av egne aksjar Tal på aksjar Pålydande Andel av aksjek.



Årsregnskap 2024

As Fiskevegn

Org.nr.:924 407 573



As Fiskevegn

RESULTATREGNSKAP 01.01. - 31.12.

	Note	2024	2023
Salgsinntekt	1	116 832 186	113 508 553
Annen driftsinntekt	1	1 837 733	2 272 975
Sum driftsinntekt		118 669 919	115 781 529
Varekostnad	1, 2	61 449 880	64 661 853
Lønnskostnad	3, 4	29 979 932	26 864 104
Avskrivning	5	511 430	616 472
Annen driftskostnad		12 862 762	14 975 967
Sum driftskostnad		104 804 004	107 118 396
Driftsresultat		13 865 915	8 663 132
Renteinntekt fra foretak i samme konsern	6	97 219	139 036
Annen renteinntekt	6	54 381	64 725
Annen finansinntekt	6	3 315 267	3 944 638
Annen rentekostnad	6	-581 958	-618 051
Annen finanskostnad	6	-2 636 491	-3 743 989
Resultat av finansposter		248 417	-213 642
Ordinært resultat før skattekostnad		14 114 333	8 449 491
Skattekostnad på resultat	7	3 197 572	1 994 776
Resultat		10 916 761	6 454 715
Årsresultat	8	10 916 761	6 454 715
Disponering (dekning) av årsresultatet			
Foreslått utbytte		5 000 000	4 000 000
Avsatt til annen egenkapital		5 916 761	2 454 715
Sum disponert (dekket)		10 916 761	6 454 715



As Fiskevegn

BALANSE PR. 31.12.

	Note	2024	2023
EIENDELER			
Anleggsmidler			
Immaterielle eiendeler			
Utsatt skattefordel	7	<u>881 572</u>	<u>1 251 206</u>
Sum immaterielle eiendeler		881 572	1 251 206
Varige driftsmidler			
Maskiner ,fartøy og anlegg	5	3 741 909	309 031
Driftsløsøre, inventar, verktøy, kontormaskiner o.l.	5	<u>274 981</u>	<u>248 343</u>
Sum varige driftsmidler	9	4 016 890	557 374
Finansielle anleggsmidler			
Investeringer i datterselskap	9, 10	8 672 226	8 672 226
Lån til foretak i samme konsern	11, 12	1 084 625	1 566 083
Investeringer i tilknyttet selskap	10	1 244 113	1 244 113
Lån til tilknyttet selskap og felles kontrollert virksomhet	11, 12	4 600 050	5 395 467
Investeringer i aksjer og andeler		<u>504 990</u>	<u>504 990</u>
Sum finansielle anleggsmidler		16 106 004	17 382 879
Sum anleggsmidler		21 004 466	19 191 459
Omløpsmidler			
Varer			
	2, 9	51 328 021	42 857 172
Fordringer			
Kundefordringer	9, 12, 13	21 934 012	31 295 254
Andre kortsiktige fordringer		<u>2 703 514</u>	<u>3 816 869</u>
Sum fordringer		24 637 526	35 112 124
Bankinnskudd, kontanter o.l.	14	8 889 322	14 375 695
Sum omløpsmidler		84 854 869	92 344 991
SUM EIENDELER		105 859 336	111 536 450




As Fiskevegn


BALANSE PR. 31.12.


	Note	2024	2023
EGENKAPITAL OG GJELD			
EGENKAPITAL			
Innskutt egenkapital			
Aksjekapital	15	20 100 000	20 100 000
Sum innskutt egenkapital		20 100 000	20 100 000
Opptjent egenkapital			
Annen egenkapital	8	55 563 440	49 646 679
Sum opptjent egenkapital		55 563 440	49 646 679
Sum egenkapital		75 663 440	69 746 679
GJELD			
Avsetning for forpliktelser			
Annen langsiktig gjeld			
Gjeld til kredittinstitusjoner	9, 11	193 745	1 575 884
Sum annen langsiktig gjeld		193 745	1 575 884
Kortsiktig gjeld			
Gjeld til kredittinstitusjoner	9	5 026 671	5 445 705
Leverandørgjeld	12	9 174 483	13 440 977
Betalbar skatt	7	2 827 938	2 613 654
Skyldige offentlige avgifter		3 488 631	4 437 704
Utbytte		5 000 000	4 000 000
Annen kortsiktig gjeld	12	4 484 428	10 275 847
Sum kortsiktig gjeld		30 002 151	40 213 887
Sum gjeld		30 195 896	41 789 771
SUM EGENKAPITAL OG GJELD		105 859 336	111 536 450


Flåtraket, den , 18.06.2025

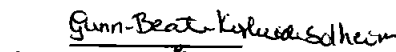
Styret i As Fiskevegn


Hans Holth Mustad
styreleder


Johannes Kirkeeide Solheim
styremedlem


Hildegunn Fure Osmundsvåg
styremedlem


Børge Martinussen Kvinge
daglig leder


Gunn-Beate Kirkeeide Solheim
styremedlem


Leif Kåre Kvalheim
styremedlem



AS Fiskevegn

Noter til årsregnskapet for 2024

Regnskapsprinsipper

Årsregnskapet er satt opp i samsvar med regnskapsloven og NRS 8 - God regnskapsskikk for små foretak.

Driftsinntekter

Inntektsføring ved salg av varer skjer på leveringstidspunktet. Tjenester inntektsføres etter hvert som de leveres.

Skatt

Skattekostnaden i resultatregnskapet omfatter både periodens betalbare skatt og endring i utsatt skatt. Utsatt skatt er beregnet med 22% på grunnlag av de midlertidige forskjeller som eksisterer mellom regnskapsmessige og skattemessige verdier, samt ligningsmessig underskudd til fremføring ved utgangen av regnskapsåret. Skatteøkende og skattereduserende midlertidige forskjeller som reverserer eller kan reverseres i samme periode er utlignet og nettoført.

Klassifisering og vurdering av balanseposter

Eiendeler bestemt til varig eie eller bruk er klassifisert som anleggsmidler. Eiendeler som er knyttet til varekretsløpet er klassifisert som omløpsmidler. Fordringer klassifiseres som omløpsmidler hvis de skal tilbakebetales i løpet av ett år. For gjeld er analoge kriterier lagt til grunn. Første års avdrag på langsiktige fordringer og langsiktig gjeld klassifiseres likevel ikke som omløpsmiddel og kortsiktig gjeld.

Immaterielle eiendeler

Utgifter til egen utvikling av immaterielle eiendeler kostnadsføres løpende.

Varige driftsmidler

Tomter avskrives ikke. Varige driftsmidler balanseføres og avskrives lineært over driftsmidlenes forventede levetid dersom de har antatt levetid over 3 år og har en kostpris som overstiger kr 30 000. Vedlikehold av driftsmidler kostnadsføres løpende. Påkostninger eller forbedringer tillegges driftsmidlets kostpris og avskrives i takt med driftsmidlet. Skillet mellom vedlikehold og påkostning/forbedring regnes i forhold til driftsmidlets stand ved kjøp av driftsmidlet. Utgifter til leie av driftsmidler kostnadsføres. Forskuddsbetalinger balanseføres som forskuddsbetalt kostnad, og fordeles over leieperioden.

Aksjer i datterselskap

Investeringer i datterselskap er vurdert etter kostmetoden ettersom konsernet samlet ikke overstiger grensen for små foretak.

Varer

Varer er vurdert til det laveste av anskaffelseskost og netto salgsverdi.

Fordringer

Kundefordringer og andre fordringer oppføres til pålydende etter fradrag for avsetning til forventet tap. Avsetning til tap gjøres på grunnlag av en individuell vurdering av de enkelte fordringene.

Valuta

Pengeposter i utenlandsk valuta er vurdert etter kursen ved regnskapsårets slutt.



AS Fiskevegn

Noter til årsregnskapet for 2024

Note 1 Transaksjoner med nærstående

Mellomværende med konsernselskaper er omtalt i note 12.

Selskapets transaksjoner med nærstående parter:	2024	2023
a) Salg av varer og tjenester		
Salg av varer		
- Datterselskaper	0	0
Salg av tjenester		
- Datterselskaper	1 633 758	1 744 991
b) Kjøp av varer og tjenester		
Kjøp av varer		
- Tilknyttede selskaper	13 344 450	14 538 447
- Datterselskaper	1 238 314	4 079 332
Kjøp av tjenester		
- Datterselskaper	3 265 112	2 683 800

Note 2 Varer

	2024	2023
Råvarer	13 122 144	11 426 862
Innkjøpte ferdigvarer	43 582 387	37 667 961
Sum	56 704 531	49 094 823
<hr/>		
	2024	2023
Varebeholdning vurdert til anskaffelseskost	56 704 531	49 094 823
Varebeholdning vurdert til virkelig verdi	-5 376 510	-6 237 651
Sum	51 328 021	42 857 172

Note 3 Lønnskostnader, antall ansatte, godtgjørelser, lån til ansatte mm.

Lønnskostnader	2024	2023
Lønninger	24 586 642	21 852 168
Arbeidsgiveravgift	2 967 088	2 646 168
Pensjonskostnader	1 403 427	1 092 218
Andre ytelser	1 022 775	1 273 551
Sum	29 979 932	26 864 104
<hr/>		
Sysselsatte årsverk	36,1	36,4

Selskapets pensjonsordninger tilfredsstiller kravene i lov om obligatorisk tjenestepensjon.

Det er ikke gitt lån/sikkerhetsstillelse til daglig leder, styrets leder eller andre nærstående parter. Daglig leder har ikke mottatt bonus.



AS Fiskevegn

Noter til årsregnskapet for 2024

Note 4 Pensjoner

As Fiskevegn har en kollektiv pensjonsforsikring som omfatter alle ansatte. Ordningen er en innskuddsordning. Årets pensjonspremie, korrigert med eventuelle innbetalinger til eller trekk på innskuddsfondet, er regnskapsført som pensjonskostnad.

	2024	2023
Årets netto pensjonskostnad		
Årets premie til AFP-ordningen	350 585	300 495
Årets premie til kollektiv ordning	1 052 842	791 723
Sum netto pensjonskostnad	1 403 427	1 092 218

Note 5 Varige driftsmidler og immaterielle eiendeler

	Immaterielle eiendeler	Maskiner og anlegg	Driftsløsøre	Bygg og tomter	Totalt
Anskaffelseskost 01.01.2024	14 577 073	20 329 466	6 937 450	3 266 187	45 110 176
Tilgang	0	3 832 985	137 960	0	3 970 945
Avgang	0	0	0	0	0
Anskaffelseskost 31.12.2024	14 577 073	24 162 451	7 075 410	3 266 187	49 081 121
Akkumulerte avskrivninger	14 577 073	20 420 542	6 800 430	3 266 187	45 064 232
Bokført verdi 31.12.2024	0	3 741 909	274 980	0	4 016 889
Årets avskrivninger	0	400 107	111 323		511 430
Forventet økonomisk levetid	3-6 år	7-10 år	4-10 år	0-50 år	
Avskrivningsplan	Lineær	Lineær	Lineær	Lineær	

Note 6 Finansinntekter og finanskostnader

	2024	2023
Finansinntekter		
Renteinntekt fra foretak i samme konsern	97 219	139 036
Annen renteinntekt	54 381	64 725
Valutagevinst (agio)	3 244 321	3 878 401
Annen finansinntekt	70 946	66 237
Sum finansinntekter	3 466 867	4 148 399
Finanskostnader		
Annen rentekostnad	581 958	618 051
Valutatap (disagio)	2 636 491	3 593 989
Annen finanskostnad	0	150 000
Sum finanskostnader	3 218 450	4 362 040



AS Fiskevegn

Noter til årsregnskapet for 2024

Note 7 Skatt

Skatteeffekten av midlertidige forskjeller og underskudd til fremføring som har gitt opphav til utsatt skatt og utsatte skattefordeler, spesifisert på typer av midlertidige forskjeller:

	2024	2023	Endring
Varige driftsmidler	1 094 291	799 864	-294 428
Langs. fordr. og gjeld i ut. valuta	1 015 404	983 568	-31 836
Varebeholdning	-5 376 510	-6 237 651	-861 141
Fordringer	-708 125	-1 180 296	-472 171
Gevinst – og tapskonto	-32 207	-52 784	-20 577
Sum	-4 007 146	-5 687 299	-1 680 153
Grunnlag for beregning av utsatt skatt	-4 007 146	-5 687 299	-1 680 153
Utsatt skattefordel (22 %)	-881 572	-1 251 206	-369 634
Årets skattekostnad		2024	2023
Skattepliktig inntekt:			
Ordinært resultat før skatt		14 114 333	8 449 491
Permanente forskjeller		420 085	617 675
Endring i midlertidige forskjeller		-1 680 153	3 051 346
Avgitt konsernbidrag		0	-238 263
Skattepliktig inntekt		12 854 265	11 880 248
Resultatført skatt på ordinært resultat:			
Betalbar skatt		2 827 938	2 666 072
Endring i utsatt skattefordel		369 634	-671 296
Skattekostnad ordinært resultat		3 197 572	1 994 776
Betalbar skatt i balansen:			
Betalbar skatt på årets resultat		2 827 938	2 666 072
Betalbar skatt på avgitt konsernbidrag		0	-52 418
Sum betalbar skatt i balansen		2 827 938	2 613 654

Note 8 Egenkapital

	Aksjekapital	Overkurs	Annen innskutt egenkapital	Annen egenkapital	Sum egenkapital
Egenkapital 01.01.2024	20 100 000	0	0	49 646 679	69 746 679
Årets resultat	0	0	0	10 916 761	10 916 761
Avsatt utbytte	0	0	0	-5 000 000	-5 000 000
Egenkapital 31.12.2024	20 100 000	0	0	55 563 440	75 663 440



AS Fiskevegn

Noter til årsregnskapet for 2024

Note 9 Pantstillelser og garantier m.v.

	2024	2023
Gjeld som er sikret ved pant o.l		
Gjeld til kredittinstitusjoner	5 220 416	7 021 589
Sum	5 220 416	7 021 589
Balanseført verdi av eiendeler pantsatt for egen gjeld		
Varige driftsmidler	4 016 890	557 374
Varer	51 328 021	42 857 172
Kundefordringer	21 934 012	31 295 254
Aksjer i datterselskaper	8 672 226	8 672 226
Sum	85 951 149	83 382 026

Note 10 Datterselskap og tilknyttet selskap

Investeringene i datterselskap, tilknyttet selskap og felleskontrollert virksomhet regnskapsføres etter kostmetoden.

	Forretnings- kontor	Eier-/ stemmeandel	Egenkapital siste år (100%)	Resultat siste år (100 %)	Balanseført verdi
Datterselskap					
Best Fishing Gear AS	Norge, Stad	100%	6 989 014	1 125 713	3 481 680
Flatraket Industribygg AS	Norge, Stad	100%	10 023 459	914 530	2 568 236
Storvika AS	Norge, Stad	100%	1 029 957	126 351	2 622 310
Balanseført verdi 31.12.2024					8 672 226
Tilknyttet selskap					
Sia Magistr-Fiskevegn Group MFG	Latvia	50%	24 717 024	843 885	1 244 113
Balanseført verdi 31.12.2024					1 244 113

Note 11 Fordringer og gjeld

	2024	2023
Fordringer med forfall senere enn ett år	4 270 055	5 684 675
Langsiktig gjeld med forfall senere enn 5 år	0	0



AS Fiskevegn

Noter til årsregnskapet for 2024

Note 12 Mellomværende med selskap i samme konsern m.v.

	Kundefordringer		Andre fordringer	
	2024	2023	2024	2023
Foretak i samme konsern	223 818	184 440	1 084 625	1 566 083
Tilknyttet selskap	0	0	4 600 050	5 395 467
Sum	223 818	184 440	5 684 675	6 961 550

	Leverandørgjeld		Øvrig gjeld	
	2024	2023	2024	2023
Foretak i samme konsern	7 530	164 997	1 943 567	7 871 111
Tilknyttet selskap	0	0	0	3 226 483
Sum	7 530	164 997	1 943 567	11 097 594

Note 13 Kundefordringer

	2024	2023
Kundefordringer til pålydende	22 642 137	32 475 550
Avsetning til tap	708 125	1 180 296
Balanseført verdi av kundefordringer 31.12	21 934 012	31 295 254
Endring i avsetning til tap	-472 171	980 296
Realiserte tap	217 647	513
Innkomet på tidligere avskrevne fordringer	-26 655	0
Sum resultatførte tap på krav	-281 180	980 809

Note 14 Bundne bankinnskudd, trekkrettigheter

Bundne bankinnskudd	2024	2023
Skattetrekkskonto	1 352 357	1 184 442
Trekkrettigheter	2024	2023
Ubenyttet kassekreditt	10 000 000	10 000 000

Note 15 Aksjekapital og aksjonærinformasjon

Aksjekapitalen på kr. 20 100 000 består av 20 100 aksjer à kr. 1 000.

Navn	Antall aksjer	Eierandel
Helge Solheim Holding AS	10 050	50%
Mustad Sealine AS	10 050	50%
Sum	20 100	100%



Til generalforsamlingen i AS Fiskevegn

Uavhengig revisors beretning

Konklusjon

Vi har revidert årsregnskapet for AS Fiskevegn som består av balanse per 31. desember 2024, resultatregnskap for regnskapsåret avsluttet per denne datoen og noter til årsregnskapet, herunder et sammendrag av viktige regnskapsprinsipper.

Etter vår mening oppfyller årsregnskapet gjeldende lovkrav, og gir årsregnskapet et rettviseende bilde av selskapets finansielle stilling per 31. desember 2024, og av dets resultater for regnskapsåret avsluttet per denne datoen i samsvar med regnskapslovens regler og god regnskapsskikk i Norge.

Grunnlag for konklusjonen

Vi har gjennomført revisjonen i samsvar med International Standards on Auditing (ISA-ene). Våre oppgaver og plikter i henhold til disse standardene er beskrevet nedenfor under *Revisors oppgaver og plikter ved revisjonen av årsregnskapet*. Vi er uavhengige av selskapet i samsvar med kravene i relevante lover og forskrifter i Norge og International Code of Ethics for Professional Accountants (inkludert internasjonale uavhengighetsstandarder) utstedt av International Ethics Standards Board for Accountants (IESBA-reglene), og vi har overholdt våre øvrige etiske forpliktelser i samsvar med disse kravene. Innhentet revisjonsbevis er etter vår vurdering tilstrekkelig og hensiktsmessig som grunnlag for vår konklusjon.

Styrets og daglig leders ansvar for årsregnskapet

Styret og daglig leder (ledelsen) er ansvarlige for å utarbeide årsregnskapet og for at det gir et rettviseende bilde i samsvar med regnskapslovens regler og god regnskapsskikk i Norge. Ledelsen er også ansvarlig for slik internkontroll som den finner nødvendig for å kunne utarbeide et årsregnskap som ikke inneholder vesentlig feilinformasjon, verken som følge av misligheter eller utilsiktede feil.

Ved utarbeidelsen av årsregnskapet må ledelsen ta standpunkt til selskapets evne til fortsatt drift og opplyse om forhold av betydning for fortsatt drift. Forutsetningen om fortsatt drift skal legges til grunn for årsregnskapet så lenge det ikke er sannsynlig at virksomheten vil bli avvirket.

Revisors oppgaver og plikter ved revisjonen av årsregnskapet

Vårt mål er å oppnå betryggende sikkerhet for at årsregnskapet som helhet ikke inneholder vesentlig feilinformasjon, verken som følge av misligheter eller utilsiktede feil, og å avgi en revisjonsberetning som inneholder vår konklusjon. Betryggende sikkerhet er en høy grad av sikkerhet, men ingen garanti for at en revisjon utført i samsvar med ISA-ene, alltid vil avdekke vesentlig feilinformasjon. Feilinformasjon kan oppstå som følge av misligheter eller utilsiktede feil. Feilinformasjon er å anse som vesentlig dersom den enkeltvis eller samlet med rimelighet kan forventes å påvirke de økonomiske beslutningene som brukerne foretar på grunnlag av årsregnskapet. For videre beskrivelse av revisors oppgaver og plikter vises det til: <https://revisorforeningen.no/revisjonsberetninger>

Stryn, 18. juni 2025
PricewaterhouseCoopers AS

Jan Flølo
Statsautorisert revisor
(elektronisk signert)

PricewaterhouseCoopers AS, Tonningsgata 14, 6783 Stryn
T: 02316, org. no.: 987 009 713 MVA, www.pwc.no
Statsautoriserte revisorer, medlemmer av Den norske Revisorforening og autorisert regnskapsførerselskap