



ÅRSREGNSKAPET FOR REGNSKAPSÅRET 2022 - GENERELL INFORMASJON

Enheten

Organisasjonsnummer:	911 870 274
Organisasjonsform:	Aksjeselskap
Foretaksnavn:	FALCK FRÅS AS
Forretningsadresse:	c/o Helge Kaland Søreidneset 25 5251 SØREIDGREND

Regnskapsår

Årsregnskapets periode:	01.01.2022 - 31.12.2022
-------------------------	-------------------------

Konsern

Morselskap i konsern:	Nei
-----------------------	-----

Regnskapsregler

Regler for små foretak benyttet:	Ja
Benyttet ved utarbeidelsen av årsregnskapet til selskapet:	Regnskapslovens alminnelige regler

Årsregnskapet fastsatt av kompetent organ

Bekreftet av representant for selskapet:	Sigrid Kaland
Dato for fastsettelse av årsregnskapet:	28.12.2023

Grunnlag for avgivelse

År 2022: Årsregnskapet er elektronisk innlevert
År 2021: Tall er hentet fra elektronisk innlevert årsregnskap fra 2022

Det er ikke krav til at årsregnskapet m.v. som sendes til Regnskapsregisteret er undertegnet. Kontrollen på at dette er utført ligger hos revisor/enhetens øverste organ. Sikkerheten ivaretas ved at innsender har rolle/rettighet for innsending av årsregnskapet via Altinn, og ved at det bekreftes at årsregnskapet er fastsatt av kompetent organ.

Brønnøysundregistrene, 11.10.2024



Resultatregnskap

Beløp i: NOK	Note	2022	2021
RESULTATREGNSKAP			
Inntekter			
Annen driftsinntekt		8 110 285	14 080 956
Sum inntekter	2	8 110 285	14 080 956
Kostnader			
Avskrivning av driftsmidler og immaterielle eiendeler	3	15 900	10 056
Annen driftskostnad	2	3 192 237	1 798 904
Sum kostnader		3 208 137	1 808 960
Driftsresultat		4 902 148	12 271 996
Annen rentekostnad	4	258 498	115 221
Sum finanskostnader		258 498	115 221
Netto finans		-258 498	-115 221
Ordinært resultat før skattekostnad	5	4 643 650	12 156 775
Ordinært resultat etter skattekostnad		4 643 650	12 156 775
Årsresultat		4 643 650	12 156 775
Årsresultat etter minoritetsinteresser		4 643 650	12 156 775
Totalresultat		4 643 650	12 156 775
Overføringer og disponeringer			
Ordinært utbytte		26 190 000	
Avsatt til annen egenkapital			12 156 775
Overført fra annen egenkapital		-21 546 350	
Sum overføringer og disponeringer	6	4 643 650	12 156 775



Balanse

Beløp i: NOK	Note	2022	2021
BALANSE - EIENDELER			
Anleggsmidler			
Immaterielle eiendeler			
Varige driftsmidler			
Tomter, bygninger o.a. fast eiendom	3	7 688 025	7 688 025
Driftsløsøre, inventar o.a. utstyr	3	11 432	27 332
Sum varige driftsmidler		7 699 457	7 715 357
Sum anleggsmidler		7 699 457	7 715 357
Omløpsmidler			
Varer			
Fordringer			
Andre kortsiktige fordringer		13 788	13 788
Sum fordringer		13 788	13 788
Investeringer			
Markedsbaserte aksjer	2	28 841 550	29 679 826
Andre markedsbaserte finansielle instrumenter		2 524 479	2 524 479
Sum investeringer		31 366 029	32 204 305
Bankinnskudd, kontanter og lignende			
Bankinnskudd, kontanter o.l.		5 395 842	6 639 518
Sum bankinnskudd, kontanter og lignende		5 395 842	6 639 518
Sum omløpsmidler		36 775 660	38 857 611
SUM EIENDELER		44 475 117	46 572 968

BALANSE - EGENKAPITAL OG GJELD

Egenkapital

Innskutt egenkapital



Balanse

Beløp i: NOK	Note	2022	2021
Aksjekapital	7	2 425 000	2 425 000
Beholdning av egne aksjer	7		
Sum innskutt egenkapital		2 425 000	2 425 000
Opptjent egenkapital			
Annen egenkapital		3 073 490	24 619 840
Sum opptjent egenkapital		3 073 490	24 619 840
Sum egenkapital	6	5 498 490	27 044 840
Sum langsiktig gjeld		0	0
Kortsiktig gjeld			
Utbytte		26 190 000	
Annen kortsiktig gjeld	4	12 786 626	19 528 128
Sum kortsiktig gjeld		38 976 626	19 528 128
Sum gjeld		38 976 626	19 528 128
SUM EGENKAPITAL OG GJELD		44 475 117	46 572 968



Brønnøysundregistrene

ÅRSREGNSKAP FOR REGNSKAPSÅRET 2022 - GENERELL INFORMASJON

Journalnummer: 2023 740358

Enheten

Organisasjonsnummer: 911 870 274
Organisasjonsform: Aksjeselskap
Foretaksnavn: FALCK FRÅS AS
Forretningsadresse: c/o Helge Kaland
Søreidneset 25
5251 SØREIDGREND

Regnskapsår

Årsregnskapets periode: 01.01.2022 - 31.12.2022

Konsern

Morselskap i konsern: Nei

Regnskapsregler

Regler for små foretak benyttet: Ja
Benyttet ved utarbeidelsen av
årsregnskapet til selskapet: Regnskapslovens alminnelige regler

Årsregnskapet fastsatt av kompetent organ

Bekreftet av representant for selskapet: Sigrid Kaland
Dato for fastsettelse av årsregnskapet: 28.12.2023

Grunnlag for avgivelse

År 2022: Årsregnskap er elektronisk innlevert.
År 2021: Tall er hentet fra elektronisk innlevert årsregnskap fra 2022.

Det er ikke krav til at årsregnskapet m.v. som sendes til Regnskapsregisteret er undertegnet. Kontrollen på at dette er utført ligger hos revisor/enhetens øverste organ. Sikkerheten ivaretas ved at innsender har rolle/rettighet for innsending av årsregnskapet via Altinn, og ved at det bekreftes at årsregnskapet er fastsatt av kompetent organ.

Brønnøysundregistrene, 02.01.2024



Organisasjonsnr: 911 870 274
FALCK FRÅS AS

RESULTATREGNSKAP

Beløp i: NOK	Note	2022	2021
RESULTATREGNSKAP			
Inntekter			
Annen driftsinntekt		8 110 285	14 080 956
Sum inntekter	2	8 110 285	14 080 956
Kostnader			
Avskrivning av driftsmidler og immaterielle eiendeler	3	15 900	10 056
Annen driftskostnad	2	3 192 237	1 798 904
Sum kostnader		3 208 137	1 808 960
Driftsresultat		4 902 148	12 271 996
Annen rentekostnad	4	258 498	115 221
Sum finanskostnader		258 498	115 221
Netto finans		-258 498	-115 221
Ordinært resultat før skattekostnad	5	4 643 650	12 156 775
Ordinært resultat etter skattekostnad		4 643 650	12 156 775
Årsresultat		4 643 650	12 156 775
Årsresultat etter minoritetsinteresser		4 643 650	12 156 775
Totalresultat		4 643 650	12 156 775
Overføringer og disponeringer			
Ordinært utbytte		26 190 000	
Avsatt til annen egenkapital			12 156 775
Overført fra annen egenkapital		-21 546 350	
Sum overføringer og disponeringer	6	4 643 650	12 156 775



Organisasjonsnr: 911 870 274
FALCK FRÅS AS

BALANSE

Beløp i: NOK **Note** **2022** **2021**

BALANSE - EIENDELER

Anleggsmidler Immaterielle eiendeler

Varige driftsmidler

Tomter, bygninger o.a. fast eiendom	3	7 688 025	7 688 025
Driftsløsøre, inventar o. a. utstyr	3	11 432	27 332
Sum varige driftsmidler		7 699 457	7 715 357
Sum anleggsmidler		7 699 457	7 715 357

Omløpsmidler Varer

Fordringer

Andre kortsiktige fordringer		13 788	13 788
Sum fordringer		13 788	13 788

Investeringer

Markedsbaserte aksjer	2	28 841 550	29 679 826
Andre markedsbaserte finansielle instrumenter		2 524 479	2 524 479
Sum investeringer		31 366 029	32 204 305

Bankinnskudd, kontanter og lignende

Bankinnskudd, kontanter o. l.		5 395 842	6 639 518
Sum bankinnskudd, kontanter og lignende		5 395 842	6 639 518

Sum omløpsmidler **36 775 660** **38 857 611**

SUM EIENDELER **44 475 117** **46 572 968**

BALANSE - EGENKAPITAL OG GJELD

Egenkapital

Innskutt egenkapital

Aksjekapital	7	2 425 000	2 425 000
Beholdning av egne aksjer	7		
Sum innskutt egenkapital		2 425 000	2 425 000

Opptjent egenkapital



Annen egenkapital		3 073 490	24 619 840
Sum opptjent egenkapital		3 073 490	24 619 840
Sum egenkapital	6	5 498 490	27 044 840
Sum langsiktig gjeld		0	0
Kortsiktig gjeld			
Utbytte		26 190 000	
Annen kortsiktig gjeld	4	12 786 626	19 528 128
Sum kortsiktig gjeld		38 976 626	19 528 128
Sum gjeld		38 976 626	19 528 128
SUM EGENKAPITAL OG GJELD		44 475 117	46 572 968



Organisasjonsnr: 911 870 274
FALCK FRÅS AS

NOTEOPPLYSNINGER - SELSKAP - alle poster oppgitt i hele tall

Note

1

Antall årsverk i regnskapsåret
0.00

Sum Beløp

Balanseført verdi 31.12. Varige driftsmidler Immaterielle eiend.

Konsernregnskap

Morselskapet sitt navn

Forretningskontor for morselskapet

Begrunnelse for at datterselskap er utelatt fra konsolideringen

Samlet beløp - tilknyttet selskap Årets Fjorårets

Samlet beløp - foretak i samme konsern Årets Fjorårets

Samlet beløp - foretak i samme konsern Årets Fjorårets

Samlet beløp - felles kontrollert virksomhet Årets Fjorårets

Pantstillelse Beløp

Beholdning av egne aksjer Antall Pålydende Andel av aksjek.



Årsregnskap 2022

Falck Frås AS

Org.nr.: 911 870 274



Resultatregnskap

Falck Frås AS

Driftsinntekter og driftskostnader	Note	2022	2021
Annen driftsinntekt		8 110 285	14 080 956
Sum driftsinntekter	2	<u>8 110 285</u>	<u>14 080 956</u>
Avskrivning av driftsmidler og immaterielle eiendeler	3	15 900	10 056
Annen driftskostnad	2	3 192 237	1 798 904
Sum driftskostnader		<u>3 208 137</u>	<u>1 808 960</u>
Driftsresultat		<u>4 902 148</u>	<u>12 271 996</u>
Finansinntekter og finanskostnader			
Annen rentekostnad	4	258 498	115 221
Resultat av finansposter		<u>-258 498</u>	<u>-115 221</u>
Resultat før skattekostnad	5	4 643 650	12 156 775
Resultat		<u>4 643 650</u>	<u>12 156 775</u>
Årsresultat		<u>4 643 650</u>	<u>12 156 775</u>
Overføringer			
Avsatt til utbytte		26 190 000	0
Avsatt til annen egenkapital		0	12 156 775
Overført fra annen egenkapital		21 546 350	0
Sum overføringer	6	<u>4 643 650</u>	<u>12 156 775</u>



Balanse





Falck Frås AS

Eiendeler	Note	2022	2021
Varige driftsmidler			
Tomter, bygninger o.a. fast eiendom	3	7 688 025	7 688 025
Driftsløsøre, inventar o.a. utstyr	3	11 432	27 332
Sum varige driftsmidler		<u>7 699 457</u>	<u>7 715 357</u>
Sum anleggsmidler		<u>7 699 457</u>	<u>7 715 357</u>
Omløpsmidler			
Fordringer			
Andre kortsiktige fordringer		13 788	13 788
Sum fordringer		<u>13 788</u>	<u>13 788</u>
Investeringer			
Markedsbaserte aksjer og andeler	2	28 827 006	29 665 282
Ikke markedsbaserte aksjer	2	2 539 023	2 539 023
Sum investeringer		<u>31 366 029</u>	<u>32 204 305</u>
Bankinnskudd, kontanter o.l.		5 395 842	6 639 518
Sum omløpsmidler		<u>36 775 660</u>	<u>38 857 611</u>
Sum eiendeler		<u>44 475 117</u>	<u>46 572 968</u>

**Balanse**

Falck Frås AS

Egenkapital og gjeld	Note	2022	2021
Innskutt egenkapital			
Aksjekapital	7	2 425 000	2 425 000
Sum innskutt egenkapital		<u>2 425 000</u>	<u>2 425 000</u>
Opptjent egenkapital			
Annen egenkapital		3 073 490	24 619 840
Sum opptjent egenkapital		<u>3 073 490</u>	<u>24 619 840</u>
Sum egenkapital	6	<u>5 498 490</u>	<u>27 044 840</u>
Gjeld			
Kortsiktig gjeld			
Utbytte		26 190 000	0
Annen kortsiktig gjeld	4	12 786 626	19 528 128
Sum kortsiktig gjeld		<u>38 976 626</u>	<u>19 528 128</u>
Sum gjeld		<u>38 976 626</u>	<u>19 528 128</u>
Sum egenkapital og gjeld		<u>44 475 117</u>	<u>46 572 968</u>

Bergen , 28.12.2023
Styret i Falck Frås AS
Hans Fredrik Kaland
styremedlem
Ole Johannes Kaland
styremedlem
Sigrid Kaland
styreleder
Helge Kaland
Styremedlem/daglig leder



Regnskapsprinsipper

Årsregnskapet er satt opp i samsvar med regnskapsloven av 1998 og i tråd med norske regnskapsstandarder og god regnskapskikk. Regnskapslovens regler for små foretak er fulgt.

Hovedregel for vurdering og klassifisering av eiendeler og gjeld

Eiendeler bestemt til varig eie eller bruk er klassifisert som anleggsmidler. Andre eiendeler er klassifisert som omløpsmidler. Fordringer som skal tilbakebetales innen et år er uansett klassifisert som omløpsmidler. Ved klassifisering av kortsiktig og langsiktig gjeld er analoge kriterier lagt til grunn.

Anleggsmidler vurderes til anskaffelseskost, men nedskrives til virkelig verdi når verdifallet forventes ikke å være forbigående. Anleggsmidler med begrenset økonomisk levetid avskrives planmessig. Langsiktig gjeld balanseføres til nominelt mottatt beløp på etableringstidspunktet.

Omløpsmidler vurderes til laveste av anskaffelseskost og virkelig verdi. Kortsiktig gjeld balanseføres til nominelt mottatt beløp på etableringstidspunktet.

Enkelte poster er vurdert etter andre regler. Postene det gjelder vil være blant de postene som omhandles nedenfor.

Markedsbaserte aksjer

Markedsbaserte aksjer notert på Oslo Børs vurderes etter porteføljeprinsippet til laveste verdi av kostpris og virkelig verdi på balansedagen. Utbytter, verdiregulering, gevinster og tap er klassifisert som en del av driftsresultatet.

Skatt

Skattekostnaden i resultatregnskapet omfatter både periodens betalbare skatt og endring i utsatt skatt. Utsatt skatt er beregnet med 22 % på grunnlag av de midlertidige forskjeller som eksisterer mellom regnskapsmessige og skattemessige verdier, samt ligningsmessig underskudd til fremføring ved utgangen av regnskapsåret. Skatteøkende og skattereduserende midlertidige forskjeller som reverserer eller kan reversere i samme periode er utlignet og nettoført.



Note 1 Lønnskostnader

Falck Frås AS har ikke hatt lønns- eller personalkostnader i 2022 og det foreligger heller ingen slike forpliktelser.

Selskapet har i 2022 sysselsatt 0 årsverk.

Note 2 Markedsbaserte aksjer og fondsandeler

Selskapet eier aksjer og aksjefond til en bokført verdi på kr 34 558 097. Samtlige investeringer er klassifisert som omløpsmidler. Aksjer som er notert på Oslo børs er klassifisert som markedsbaserte aksjer og vurdert etter porteføljeprinsippet. Aksjer som er notert på andre markedsplasser er også klassifisert som markedsbaserte aksjer, men vurderes hver for seg. Unoterte aksjer er klassifisert som ikke-markedsbasert aksje.

Utbytter er klassifisert som annen driftsinntekt. Realisert og urealisert gevinst og tap er klassifisert som henholdsvis annen driftsinntekt og -kostnad. Bokført nedskrivning av aksjer er i 2022 kr 3 192 068.

Note 3 Anleggsmidler

	Bygninger og tomter	Driftsløsøre, inventar ol.
Anskaffelseskost pr. 01.01.22	7 688 025	47 888
= Anskaffelseskost 31.12.22	7 688 025	47 888
Akkumulerte avskrivninger 31.12.22		36 456
= Bokført verdi 31.12.22	7 688 025	11 432
Årets ordinære avskrivninger		15 900
Økonomisk levetid		3 år

Eiendommen er under rehabilitering og er ikke avskrevet i 2022.

Note 4 Mellomværende

Kortsiktig gjeld utgjør kr 12 786 626 og er i sin helhet til aksjonærene. Gjelden er renteberegnet og utgjør rentekostnad på kr 258 498.



Note 5 Skatt

Årets skattekostnad	2022	2021
Resultatført skatt på ordinært resultat:		
Betalbar skatt	0	0
Endring i utsatt skattefordel	0	0
Skattekostnad ordinært resultat	0	0
Skattepliktig inntekt:		
Resultat før skatt	4 643 650	12 156 775
Permanente forskjeller	-4 675 120	-12 041 062
Endring i midlertidige forskjeller	8 860	0
Anvendelse av fremførbart underskudd	0	-115 713
Skattepliktig inntekt	-22 610	0
Betalbar skatt i balansen:		
Betalbar skatt på årets resultat	0	0
Sum betalbar skatt i balansen	0	0

Selskapet har i henhold til regnskapsreglene for små foretak ikke balanseført usatt skattefordel.

Note 6 Egenkapital

	Aksje- kapital	Annen egenkapital	Sum egenkapital
Pr. 01.01.2022	2 425 000	24 619 840	27 044 840
Årets resultat		4 643 650	4 643 650
Avsatt utbytte		-26 190 000	-26 190 000
Egenkapital per 31.12.2022	2 425 000	3 073 490	5 498 490



Note 7 Aksjonærer

Aksjekapitalen i Falck Frås AS pr. 31.12 består av følgende aksjeklasser:

	Antall	Pålydende	Bokført
A-aksjer	170	2 500,0	425 000
B-aksjer	800	2 500,0	2 000 000
Sum	970		2 425 000

Eierstruktur

Aksjonærer i % pr. 31.12:

	A-aksjer	B-aksjer	Sum	Eierandel	Stemmeandel
Hans Fredrik Kaland	25	266	291	30,0	30,0
Helge Kaland	25	266	291	30,0	30,0
Ole Johannes Kaland	25	266	291	30,0	30,0
Sigrid Kaland	95	2	97	10,0	10,0
Totalt antall aksjer	170	800	970	100,0	100,0

Aksjer eiet av medlemmer i styret og daglig leder:

Navn	Verv	A-aksjer	B-aksjer	Sum
Sigrid Kaland	styreleder	95	2	97
Helge Kaland	Styremedlem/daglig leder	25	266	291
Hans Fredrik Kaland	styremedlem	25	266	291
Ole Johannes Kaland	styremedlem	25	266	291
Totalt antall aksjer		170	800	970

**Resultatregnskap - spesifikasjon**

Falck Frås AS

	2022	2021
Annen driftsinntekt		
80000 Utbytter	-8 103 216,45	-9 646 053,53
8077 Vinning ved avgang verdipapirer	-7 068,37	-4 434 902,36
	-8 110 284,82	-14 080 955,89
Avskrivning av driftsmidler og immaterielle eiendeler		
6010 Avskrivninger	15 900,00	10 056,00
	15 900,00	10 056,00
Annen driftskostnad		
6320 Renovasjon, vann, avløp	0,00	4 072,74
670000 Revisjonshonorar	0,00	30 625,00
670500 Regnskapshonorar	0,00	13 825,00
777000 Bank og kortgebyrer	168,50	381,00
8120 Nedskrivning av finansielle anl. midler	3 192 068,00	1 750 000,00
	3 192 236,50	1 798 903,74
Annen rentekostnad		
815000 Annen rentekostnad	258 498,00	115 221,00
	258 498,00	115 221,00
Avsatt til utbytte		
8920 Avsatt til utbytte	26 190 000,00	0,00
	26 190 000,00	0,00
Avsatt til annen egenkapital		
896000 Overført annen egenkapital	0,00	12 156 775,15
	0,00	12 156 775,15
Overført fra annen egenkapital		
8961 Overføringer fra annen egenkapital	-21 546 349,68	0,00
	-21 546 349,68	0,00

**Balanse - spesifikasjon**

Falck Frås AS

	2022	2021
Tomter, bygninger o.a. fast eiendom		
110000 Bygninger	7 688 025,00	7 688 025,00
	<u>7 688 025,00</u>	<u>7 688 025,00</u>
Driftsløsøre, inventar o.a. utstyr		
128000 Kontormaskiner	11 432,00	27 332,00
	<u>11 432,00</u>	<u>27 332,00</u>
Andre kortsiktige fordringer		
139000 Andre fordringer	13 787,85	13 787,85
	<u>13 787,85</u>	<u>13 787,85</u>
Markedsbaserte aksjer og andeler		
133700 Agrinos	0,00	1,00
134200 Volue AS	799 000,00	799 000,00
134400 Arendals Fossekompagni	2 721 275,39	2 721 275,39
134500 Gyldendal	5 543 740,80	5 543 740,80
134600 Borgestad	190 380,00	190 380,00
134700 NHST	7 275 869,63	7 275 869,63
134800 PCI Biotech Holding ASA	1 637 946,00	1 637 946,00
134900 Softox Solution AS	5 592 317,26	5 592 317,26
135100 Tekna Holding AS	2 623 792,77	270 000,00
135400 Nedskrivning Softox S	-3 192 068,00	0,00
135500 FF Norge	3 868 497,35	3 868 497,35
135700 GLO AB	3 516 255,06	3 516 255,06
135800 Nedskrivning Glo AB	-1 750 000,00	-1 750 000,00
	<u>28 827 006,26</u>	<u>29 665 282,49</u>
Ikke markedsbaserte aksjer		
133800 Borg Invest AS	14 544,00	14 544,00
133900 HK Shipping Group AS	2 493 472,00	2 493 472,00
134000 Voss Veksel og Landmand	28 545,00	28 545,00
135000 Sagatiltak	2 212,00	2 212,00
135300 Øvrevoll Veddeløpsbane	250,00	250,00
	<u>2 539 023,00</u>	<u>2 539 023,00</u>
Bankinnskudd, kontanter o.l.		
192000 Bankinnskudd	5 395 842,46	6 639 517,91
	<u>5 395 842,46</u>	<u>6 639 517,91</u>
Aksjekapital		
200000 Aksjekapital	-2 425 000,00	-2 425 000,00
	<u>-2 425 000,00</u>	<u>-2 425 000,00</u>



Balanse - spesifikasjon

Falck Frås AS

	2022	2021
Annen egenkapital		
205000 Annen egenkapital	-3 073 490,38	-24 619 840,06
	<u>-3 073 490,38</u>	<u>-24 619 840,06</u>
Utbytte		
280000 Avsatt utbytte	-26 190 000,00	0,00
	<u>-26 190 000,00</u>	<u>0,00</u>
Annen kortsiktig gjeld		
291100 Gjeld til Ole Johannes Kaland	-10 089 870,25	-11 743 363,25
291200 Gjeld til Helge Kaland	-27 106,94	-2 969 766,25
291300 Mellomregning Helge Kaland	0,00	-5 746,69
291400 Gjeld til Hans Fredrik Kaland	-752 180,75	-1 930 968,75
291500 Gjeld til Sigrid Kaland	-1 917 468,25	-2 878 283,25
	<u>-12 786 626,19</u>	<u>-19 528 128,19</u>



Crowe Partner Revisjon AS
Org.nr.: 922829845MVA
Dronning Mauds gate 10
0250 Oslo
Tlf. +47 21 93 93 00
www.crowe.no

Til generalforsamlingen i Falck Frås AS

UAVHENGIG REVISORS BERETNING

Konklusjon

Vi har revidert **Falck Frås AS'** årsregnskap som viser et overskudd på **NOK 4 643 650**. Årsregnskapet består av balanse per 31. desember 2022 og resultatregnskap for regnskapsåret avsluttet per denne datoen og noter til årsregnskapet, herunder et sammendrag av viktige regnskapsprinsipper.

Etter vår mening

- oppfyller årsregnskapet gjeldende lovkrav, og
- gir årsregnskapet et rettvisende bilde av selskapets finansielle stilling per 31. desember 2022 og av dets resultat for regnskapsåret avsluttet per denne datoen i samsvar med regnskapslovens regler og god regnskapsskikk i Norge.

Grunnlag for konklusjonen

Vi har gjennomført revisjonen i samsvar med International Standards on Auditing (ISA-ene). Våre oppgaver og plikter i henhold til disse standardene er beskrevet nedenfor under Revisors oppgaver og plikter ved revisjonen av årsregnskapet. Vi er uavhengige av selskapet slik det kreves i lov, forskrift og International Code of Ethics for Professional Accountants (inkludert internasjonale uavhengighetsstandarder) utstedt av the International Ethics Standards Board for Accountants (IESBA-reglene), og vi har overholdt våre øvrige etiske forpliktelser i samsvar med disse kravene. Innhentet revisjonsbevis er etter vår vurdering tilstrekkelig og hensiktsmessig som grunnlag for vår konklusjon.

Styrets og daglig leders ansvar for årsregnskapet

Styret og daglig leder (ledelsen) er ansvarlig for å utarbeide årsregnskapet og for at det gir et rettvisende bilde i samsvar med regnskapslovens regler og god regnskapsskikk i Norge. Ledelsen er også ansvarlig for slik intern kontroll som den finner nødvendig for å kunne utarbeide et årsregnskap som ikke inneholder vesentlig feilinformasjon, verken som følge av misligheter eller utilsiktede feil.

Ved utarbeidelsen av årsregnskapet må ledelsen ta standpunkt til selskapets evne til fortsatt drift og opplyse om forhold av betydning for fortsatt drift. Forutsetningen om fortsatt drift legges til grunn for årsregnskapet så lenge det ikke er sannsynlig at virksomheten vil bli avvirket.

Revisors oppgaver og plikter ved revisjonen av årsregnskapet

Vårt mål er å oppnå betryggende sikkerhet for at årsregnskapet som helhet ikke inneholder vesentlig feilinformasjon, verken som følge av misligheter eller utilsiktede feil, og å avgi en revisjonsberetning som inneholder vår konklusjon. Betryggende sikkerhet er en høy grad av sikkerhet, men ingen garanti for at en revisjon utført i samsvar med ISA-ene, alltid vil avdekke vesentlig feilinformasjon som eksisterer. Feilinformasjon kan oppstå som følge av misligheter eller utilsiktede feil. Feilinformasjon blir vurdert som vesentlig dersom den enkeltvis eller samlet med rimelighet kan forventes å påvirke økonomiske beslutninger som brukerne foretar basert på årsregnskapet.

Crowe Partner Revisjon AS is a member of Crowe Global, a Swiss Verein. Each member firm of Crowe Global is a separate and independent legal entity. Crowe Partner Revisjon AS and its affiliates are not responsible or liable for any acts or omissions of Crowe Global or any other member of Crowe Global. Crowe Global does not render any professional services and does not have an ownership or partnership interest in Crowe Partner Revisjon AS.

© 2023 Crowe Partner Revisjon AS



Crowe Partner Revisjon AS
Org.nr.: 922829845MVA
Dronning Mauds gate 10
0250 Oslo
Tlf. +47 21 93 93 00
www.crowe.no

Som del av en revisjon i samsvar med ISA-ene, utøver vi profesjonelt skjønn og utviser profesjonell skepsis gjennom hele revisjonen. I tillegg:

- identifiserer og vurderer vi risikoen for vesentlig feilinformasjon i årsregnskapet, enten det skyldes misligheter eller utilsiktede feil. Vi utformer og gjennomfører revisjonshandlinger for å håndtere slike risikoer, og innhenter revisjonsbevis som er tilstrekkelig og hensiktsmessig som grunnlag for vår konklusjon. Risikoen for at vesentlig feilinformasjon som følge av misligheter ikke blir avdekket, er høyere enn for feilinformasjon som skyldes utilsiktede feil, siden misligheter kan innebære samarbeid, forfalskning, bevisste utelatelser, uriktige fremstillinger eller overstyring av intern kontroll.
- opparbeider vi oss en forståelse av den interne kontroll som er relevant for revisjonen, for å utforme revisjonshandlinger som er hensiktsmessige etter omstendighetene, men ikke for å gi uttrykk for en mening om effektiviteten av selskapets interne kontroll.
- evaluerer vi om de anvendte regnskapsprinsippene er hensiktsmessige og om regnskapsestimater og tilhørende noteopplysninger utarbeidet av ledelsen er rimelige.
- konkluderer vi på om ledelsens bruk av fortsatt drift-forutsetningen er hensiktsmessige og, basert på innhentede revisjonsbevis, hvorvidt det foreligger vesentlig usikkerhet knyttet til hendelser eller forhold som kan skape tvil av betydning om selskapets evne til fortsatt drift. Dersom vi konkluderer med at det eksisterer vesentlig usikkerhet, kreves det at vi i revisjonsberetningen henleder oppmerksomheten på tilleggsopplysningene i årsregnskapet, eller, dersom slike tilleggsopplysninger ikke er tilstrekkelige, at vi modifierer vår konklusjon. Våre konklusjoner er basert på revisjonsbevis innhentet inntil datoen for revisjonsberetningen. Etterfølgende hendelser eller forhold kan imidlertid medføre at selskapet ikke fortsetter driften.
- evaluerer vi den samlede presentasjonen, strukturen og innholdet i årsregnskapet, inkludert tilleggsopplysningene, og hvorvidt årsregnskapet gir uttrykk for de underliggende transaksjonene og hendelsene på en måte som gir et rettviseende bilde.

Vi kommuniserer med styret blant annet om det planlagte innholdet i og tidspunkt for revisjonsarbeidet og eventuelle vesentlige funn i revisjonen, herunder vesentlige svakheter i intern kontroll som vi avdekker gjennom revisjonen.

Andre forhold

Selskapets årsregnskap er avlagt etter utløpet av lovens frist for avleggelse av årsregnskap.

Oslo, 29. desember 2023

CROWE PARTNER REVISJON AS

Anne Gudrid Tomterstad
Statsautorisert revisor

Crowe Partner Revisjon AS is a member of Crowe Global, a Swiss Verein. Each member firm of Crowe Global is a separate and independent legal entity. Crowe Partner Revisjon AS and its affiliates are not responsible or liable for any acts or omissions of Crowe Global or any other member of Crowe Global. Crowe Global does not render any professional services and does not have an ownership or partnership interest in Crowe Partner Revisjon AS.

© 2023 Crowe Partner Revisjon AS



Elektronisk signatur

Signert av

TOMTERSTAD, ANNE GUDRID

(Identitet bekreftet med Buypass (NO))



Dato og tid (UTC+01:00, Central European Time (Berlin) (DD.MM.YYYY HH:MM:SS))

29.12.2023 08:43:29

Signaturmetode

Buypass (NO)