



## ÅRSREGNSKAPET FOR REGNSKAPSÅRET 2022 - GENERELL INFORMASJON

### Enheten

Organisasjonsnummer: 821 426 162  
Organisasjonsform: Aksjeselskap  
Foretaksnavn: HARRIS AUTO AS  
Forretningsadresse: Masteveien 3  
1481 HAGAN

### Regnskapsår

Årsregnskapets periode: 01.01.2022 - 31.12.2022

### Konsern

Morselskap i konsern: Nei

### Regnskapsregler

Regler for små foretak benyttet: Ja  
Benyttet ved utarbeidelsen av årsregnskapet til selskapet: Regnskapslovens alminnelige regler

### Årsregnskapet fastsatt av kompetent organ

Bekreftet av representant for selskapet: SYSTEMREVISJON AS  
Dato for fastsettelse av årsregnskapet: 31.03.2023

### Grunnlag for avgivelse

År 2022: Årsregnskapet er elektronisk innlevert  
År 2021: Tall er hentet fra elektronisk innlevert årsregnskap fra 2022

*Det er ikke krav til at årsregnskapet m.v. som sendes til Regnskapsregisteret er undertegnet. Kontrollen på at dette er utført ligger hos revisor/enhetens øverste organ. Sikkerheten ivaretas ved at innsender har rolle/rettighet for innsending av årsregnskapet via Altinn, og ved at det bekreftes at årsregnskapet er fastsatt av kompetent organ.*

Brønnøysundregistrene, 13.10.2024



### Resultatregnskap

Beløp i: NOK	Note	2022	2021
<b>RESULTATREGNSKAP</b>			
<b>Inntekter</b>			
Salgsinntekt		64 311 128	57 713 119
Annen driftsinntekt		401 598	311 573
<b>Sum inntekter</b>		<b>64 712 726</b>	<b>58 024 692</b>
<b>Kostnader</b>			
Endring i beholdning av varer under tilvirkning og ferdig tilvirkede varer		3 000	
Varekostnad		60 201 942	52 683 039
Lønnskostnad	1	857 282	1 124 526
Annen driftskostnad		1 082 700	959 614
<b>Sum kostnader</b>		<b>62 144 925</b>	<b>54 767 179</b>
<b>Driftsresultat</b>		<b>2 567 801</b>	<b>3 257 512</b>
<b>Finansinntekter og finanskostnader</b>			
Annen renteinntekt			-917
<b>Sum finansinntekter</b>			<b>-917</b>
Annen rentekostnad		192 443	8 521
<b>Sum finanskostnader</b>		<b>192 443</b>	<b>8 521</b>
<b>Netto finans</b>		<b>-192 443</b>	<b>-9 438</b>
<b>Ordinært resultat før skattekostnad</b>		<b>2 375 358</b>	<b>3 248 074</b>
Skattekostnad på resultat	2	522 579	714 576
<b>Ordinært resultat etter skattekostnad</b>		<b>1 852 779</b>	<b>2 533 498</b>
<b>Årsresultat</b>	3	<b>1 852 779</b>	<b>2 533 498</b>
<b>Årsresultat etter minoritetsinteresser</b>		<b>1 852 779</b>	<b>2 533 498</b>
<b>Totalresultat</b>		<b>1 852 779</b>	<b>2 533 498</b>
<b>Overføringer og disponeringer</b>			



## Resultatregnskap

<b>Beløp i: NOK</b>	<b>Note</b>	<b>2022</b>	<b>2021</b>
Avsatt til annen egenkapital		1 852 779	2 533 498
<b>Sum overføringer og disponeringer</b>		<b>1 852 779</b>	<b>2 533 498</b>



### Balanse

Beløp i: NOK	Note	2022	2021
<b>BALANSE - EIENDELER</b>			
<b>Anleggsmidler</b>			
<b>Immaterielle eiendeler</b>			
Utsatt skattefordel	2	481 502	
<b>Sum immaterielle eiendeler</b>		<b>481 502</b>	
<b>Finansielle anleggsmidler</b>			
Andre langsiktige fordringer			37 977
<b>Sum finansielle anleggsmidler</b>			<b>37 977</b>
<b>Sum anleggsmidler</b>		<b>481 502</b>	<b>37 977</b>
<b>Omløpsmidler</b>			
<b>Varer</b>			
<b>Sum varer</b>		<b>10 164 902</b>	<b>7 658 363</b>
<b>Fordringer</b>			
Kundefordringer		2 103 500	100 000
Andre kortsiktige fordringer		875 750	
<b>Sum fordringer</b>		<b>2 979 250</b>	<b>100 000</b>
<b>Bankinnskudd, kontanter og lignende</b>			
Bankinnskudd, kontanter o.l.	4	880 285	1 973 042
<b>Sum bankinnskudd, kontanter og lignende</b>		<b>880 285</b>	<b>1 973 042</b>
<b>Sum omløpsmidler</b>		<b>14 024 437</b>	<b>9 731 405</b>
<b>SUM EIENDELER</b>		<b>14 505 939</b>	<b>9 769 382</b>
<b>BALANSE - EGENKAPITAL OG GJELD</b>			
<b>Egenkapital</b>			
<b>Innskutt egenkapital</b>			
Aksjekapital	5	30 000	30 000
Beholdning av egne aksjer	5		



## Balanse

Beløp i: NOK	Note	2022	2021
<b>Sum innskutt egenkapital</b>		<b>30 000</b>	<b>30 000</b>
<b>Opptjent egenkapital</b>			
Annen egenkapital		8 068 294	6 215 516
<b>Sum opptjent egenkapital</b>		<b>8 068 294</b>	<b>6 215 516</b>
<b>Sum egenkapital</b>	3	<b>8 098 294</b>	<b>6 245 516</b>
<b>Gjeld</b>			
<b>Langsiktig gjeld</b>			
Utsatt skatt	2		
<b>Annen langsiktig gjeld</b>			
Gjeld til kredittinstitusjoner		3 712 990	
Øvrig langsiktig gjeld		1 272 700	
<b>Sum annen langsiktig gjeld</b>		<b>4 985 691</b>	
<b>Sum langsiktig gjeld</b>		<b>4 985 691</b>	<b>0</b>
<b>Kortsiktig gjeld</b>			
Leverandørgjeld		26 164	1 720 938
Betalbar skatt	2	1 004 081	714 576
Skyldig offentlige avgifter		3 643	822 696
Annen kortsiktig gjeld		388 066	265 655
<b>Sum kortsiktig gjeld</b>		<b>1 421 954</b>	<b>3 523 866</b>
<b>Sum gjeld</b>		<b>6 407 645</b>	<b>3 523 866</b>
<b>SUM EGENKAPITAL OG GJELD</b>		<b>14 505 939</b>	<b>9 769 382</b>



Brønnøysundregistrene

ÅRSREGNSKAP FOR REGNSKAPSÅRET 2022 - GENERELL INFORMASJON

Journalnummer: 2023 356586

**Enheten**

Organisasjonsnummer: 821 426 162  
Organisasjonsform: Aksjeselskap  
Foretaksnavn: HARRIS AUTO AS  
Forretningsadresse: Masteveien 3  
1481 HAGAN

**Regnskapsår**

Årsregnskapets periode: 01.01.2022 - 31.12.2022

**Konsern**

Morselskap i konsern: Nei

**Regnskapsregler**

Regler for små foretak benyttet: Ja  
Benyttet ved utarbeidelsen av  
årsregnskapet til selskapet: Regnskapslovens alminnelige regler

**Årsregnskapet fastsatt av kompetent organ**

Bekreftet av representant for selskapet: SYSTEMREVISJON AS  
Dato for fastsettelse av årsregnskapet: 31.03.2023

**Grunnlag for avgivelse**

År 2022: Årsregnskap er elektronisk innlevert.  
År 2021: Tall er hentet fra elektronisk innlevert årsregnskap fra 2022.

*Det er ikke krav til at årsregnskapet m.v. som sendes til Regnskapsregisteret er undertegnet. Kontrollen på at dette er utført ligger hos revisor/enhetens øverste organ. Sikkerheten ivaretas ved at innsender har rolle/rettighet for innsending av årsregnskapet via Altinn, og ved at det bekreftes at årsregnskapet er fastsatt av kompetent organ.*

Brønnøysundregistrene, 20.04.2023



Organisasjonsnr: 821 426 162  
HARRIS AUTO AS

## RESULTATREGNSKAP

Beløp i: NOK	Note	2022	2021
<b>RESULTATREGNSKAP</b>			
<b>Inntekter</b>			
Salgsinntekt		64 311 128	57 713 119
Annen driftsinntekt		401 598	311 573
<b>Sum inntekter</b>		<b>64 712 726</b>	<b>58 024 692</b>
<b>Kostnader</b>			
Endring i beholdning av varer under tilvirkning og ferdig tilvirkede varer		3 000	
Varekostnad		60 201 942	52 683 039
Lønnskostnad	1	857 282	1 124 526
Annen driftskostnad		1 082 700	959 614
<b>Sum kostnader</b>		<b>62 144 925</b>	<b>54 767 179</b>
<b>Driftsresultat</b>		<b>2 567 801</b>	<b>3 257 512</b>
<b>Finansinntekter og finanskostnader</b>			
Annen renteinntekt			-917
<b>Sum finansinntekter</b>			<b>-917</b>
Annen rentekostnad		192 443	8 521
<b>Sum finanskostnader</b>		<b>192 443</b>	<b>8 521</b>
<b>Netto finans</b>		<b>-192 443</b>	<b>-9 438</b>
<b>Ordinært resultat før skattekostnad</b>			
Skattekostnad på resultat	2	2 375 358	3 248 074
<b>Ordinært resultat etter skattekostnad</b>		<b>522 579</b>	<b>714 576</b>
<b>Årsresultat</b>	3	<b>1 852 779</b>	<b>2 533 498</b>
<b>Årsresultat etter minoritetsinteresser</b>		<b>1 852 779</b>	<b>2 533 498</b>
<b>Totalresultat</b>		<b>1 852 779</b>	<b>2 533 498</b>
<b>Overføringer og disponeringer</b>			
Avsatt til annen egenkapital		1 852 779	2 533 498
<b>Sum overføringer og disponeringer</b>		<b>1 852 779</b>	<b>2 533 498</b>



Organisasjonsnr: 821 426 162  
HARRIS AUTO AS

## BALANSE

Beløp i: NOK	Note	2022	2021
--------------	------	------	------

### BALANSE - EIENDELER

#### Anleggsmidler

##### Immaterielle eiendeler

Utsatt skattefordel	2	481 502	
<b>Sum immaterielle eiendeler</b>		<b>481 502</b>	

##### Finansielle anleggsmidler

Andre langsiktige fordringer			37 977
<b>Sum finansielle anleggsmidler</b>			<b>37 977</b>

<b>Sum anleggsmidler</b>		<b>481 502</b>	<b>37 977</b>
--------------------------	--	----------------	---------------

#### Omløpsmidler

##### Varer

<b>Sum varer</b>		<b>10 164 902</b>	<b>7 658 363</b>
------------------	--	-------------------	------------------

##### Fordringer

Kundefordringer		2 103 500	100 000
Andre kortsiktige fordringer		875 750	
<b>Sum fordringer</b>		<b>2 979 250</b>	<b>100 000</b>

##### Bankinnskudd, kontanter og lignende

Bankinnskudd, kontanter o. l.	4	880 285	1 973 042
<b>Sum bankinnskudd, kontanter og lignende</b>		<b>880 285</b>	<b>1 973 042</b>

<b>Sum omløpsmidler</b>		<b>14 024 437</b>	<b>9 731 405</b>
-------------------------	--	-------------------	------------------

<b>SUM EIENDELER</b>		<b>14 505 939</b>	<b>9 769 382</b>
----------------------	--	-------------------	------------------

### BALANSE - EGENKAPITAL OG GJELD

#### Egenkapital

##### Innskutt egenkapital

Aksjekapital	5	30 000	30 000
Beholdning av egne aksjer	5		
<b>Sum innskutt egenkapital</b>		<b>30 000</b>	<b>30 000</b>

##### Opptjent egenkapital

Annen egenkapital		8 068 294	6 215 516
<b>Sum opptjent egenkapital</b>		<b>8 068 294</b>	<b>6 215 516</b>



<b>Sum egenkapital</b>	<b>3</b>	<b>8 098 294</b>	<b>6 245 516</b>
<b>Gjeld</b>			
<b>Langsiktig gjeld</b>			
Utsatt skatt	2		
<b>Annen langsiktig gjeld</b>			
Gjeld til			
kredittinstitusjoner		3 712 990	
Øvrig langsiktig gjeld		1 272 700	
<b>Sum annen langsiktig gjeld</b>		<b>4 985 691</b>	
<b>Sum langsiktig gjeld</b>		<b>4 985 691</b>	<b>0</b>
<b>Kortsiktig gjeld</b>			
Leverandørgjeld		26 164	1 720 938
Betalbar skatt	2	1 004 081	714 576
Skyldig offentlige avgifter		3 643	822 696
Annen kortsiktig gjeld		388 066	265 655
<b>Sum kortsiktig gjeld</b>		<b>1 421 954</b>	<b>3 523 866</b>
<b>Sum gjeld</b>		<b>6 407 645</b>	<b>3 523 866</b>
<b>SUM EGENKAPITAL OG GJELD</b>		<b>14 505 939</b>	<b>9 769 382</b>



Organisasjonsnr: 821 426 162  
HARRIS AUTO AS

NOTEOPPLYSNINGER - SELSKAP - alle poster oppgitt i hele tall

**Note**

1

Antall årsverk i regnskapsåret  
2.00

Sum Beløp

Balanseført verdi 31.12. Varige driftsmidler Immaterielle eiend.

**Konsernregnskap**

Morselskapet sitt navn

Forretningskontor for morselskapet

**Begrunnelse for at datterselskap er utelatt fra konsolideringen**

Samlet beløp - tilknyttet selskap Årets Fjorårets

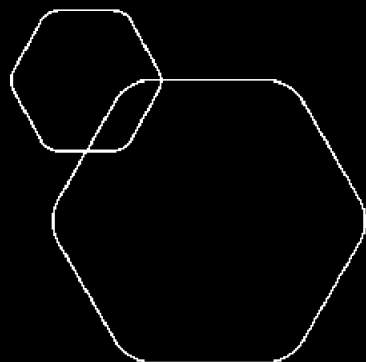
Samlet beløp - foretak i samme konsern Årets Fjorårets

Samlet beløp - foretak i samme konsern Årets Fjorårets

Samlet beløp - felles kontrollert virksomhet Årets Fjorårets

Pantstillelse Beløp

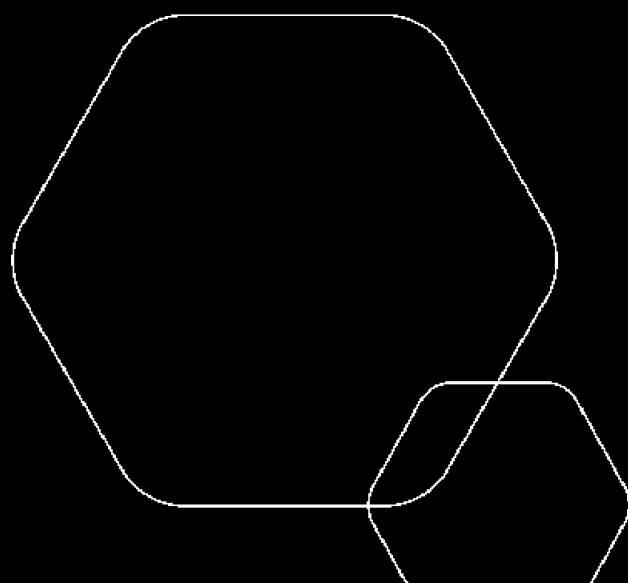
Beholdning av egne aksjer Antall Pålydende Andel av aksjek.



# Årsregnskap 2022

## Harris Auto AS

Resultatregnskap  
Balanse  
Noter til regnskapet  
Revisors beretning



Org.nr.: 821 426 162



### RESULTATREGNSKAP

#### HARRIS AUTO AS

DRIFTSINNEKTER OG DRIFTSKOSTNADER	Note	2022	2021
Salgsinntekt		64 311 128	57 713 119
Annen driftsinntekt		401 598	311 573
<b>Sum driftsinntekter</b>		<b>64 712 726</b>	<b>58 024 692</b>
Varekostnad		60 201 942	52 683 039
End. beh. varer u.tilv. og ferdigvarer		3 000	0
Lønnskostnad	1	857 282	1 124 526
Annen driftskostnad		1 082 700	959 614
<b>Sum driftskostnader</b>		<b>62 144 925</b>	<b>54 767 179</b>
<b>Driftsresultat</b>		<b>2 567 801</b>	<b>3 257 512</b>
<b>FINANSINNEKTER OG FINANSKOSTNADER</b>			
Annen renteinntekt		0	-917
Annen rentekostnad		192 443	8 521
<b>Resultat av finansposter</b>		<b>-192 443</b>	<b>-9 438</b>
Resultat før skattekostnad		2 375 358	3 248 074
Skattekostnad på resultat	2	522 579	714 576
<b>Resultat</b>		<b>1 852 779</b>	<b>2 533 498</b>
<b>EKSTRAORDINÆRE INNEKTER OG KOSTNADER</b>			
<b>Årsresultat</b>	<b>3</b>	<b>1 852 779</b>	<b>2 533 498</b>
<b>OVERFØRINGER</b>			
Avsatt til annen egenkapital		1 852 779	2 533 498
<b>Sum overføringer</b>		<b>1 852 779</b>	<b>2 533 498</b>



### BALANSE

#### HARRIS AUTO AS

EIENDELER	Note	2022	2021
<b>ANLEGGSMIDLER</b>			
<b>IMMATERIELLE EIENDELER</b>			
Utsatt skattefordel	2	481 502	0
<b>Sum immaterielle eiendeler</b>		<b>481 502</b>	<b>0</b>
<b>VARIGE DRIFTSMIDLER</b>			
<b>FINANSIELLE ANLEGGSMIDLER</b>			
Andre langsiktige fordringer		0	37 977
<b>Sum finansielle anleggsmidler</b>		<b>0</b>	<b>37 977</b>
<b>Sum anleggsmidler</b>		<b>481 502</b>	<b>37 977</b>
<b>OMLØPSMIDLER</b>			
Lager av varer og annen beholdning		10 164 902	7 658 363
<b>FORDRINGER</b>			
Kundefordringer		2 103 500	100 000
Andre kortsiktige fordringer		875 750	0
<b>Sum fordringer</b>		<b>2 979 250</b>	<b>100 000</b>
<b>INVESTERINGER</b>			
Bankinnskudd, kontanter o.l.	4	880 285	1 973 042
<b>Sum omløpsmidler</b>		<b>14 024 437</b>	<b>9 731 405</b>
<b>Sum eiendeler</b>		<b>14 505 939</b>	<b>9 769 382</b>



### BALANSE

#### HARRIS AUTO AS

EGENKAPITAL OG GJELD	Note	2022	2021
<b>EGENKAPITAL</b>			
<b>INNSKUTT EGENKAPITAL</b>			
Aksjekapital	5	30 000	30 000
<b>Sum innskutt egenkapital</b>		<b>30 000</b>	<b>30 000</b>
<b>OPPTJENT EGENKAPITAL</b>			
Annen egenkapital		8 068 294	6 215 516
<b>Sum opptjent egenkapital</b>		<b>8 068 294</b>	<b>6 215 516</b>
<b>Sum egenkapital</b>	<b>3</b>	<b>8 098 294</b>	<b>6 245 516</b>
<b>GJELD</b>			
<b>AVSETNING FOR FORPLIKTELSER</b>			
<b>ANNEN LANGSIKTIG GJELD</b>			
Gjeld til kredittinstitusjoner		3 712 990	0
Øvrig langsiktig gjeld		1 272 700	0
<b>Sum annen langsiktig gjeld</b>		<b>4 985 691</b>	<b>0</b>
<b>KORTSIKTIG GJELD</b>			
Leverandørgjeld		26 164	1 720 938
Betalbar skatt	2	1 004 081	714 576
Skyldig offentlige avgifter		3 643	822 696
Annen kortsiktig gjeld		388 066	265 655
<b>Sum kortsiktig gjeld</b>		<b>1 421 954</b>	<b>3 523 866</b>
<b>Sum gjeld</b>		<b>6 407 645</b>	<b>3 523 866</b>
<b>Sum egenkapital og gjeld</b>		<b>14 505 939</b>	<b>9 769 382</b>

Hagan, 31.03.2023  
Styret i Harris Auto AS

Hassan Khan  
styreleder/daglig leder



## Regnskapsprinsipper

Årsregnskapet er satt opp i samsvar med regnskapsloven og NRS 8 - God regnskapsskikk for små foretak.

## DRIFTSINNTEKTER

Inntektsføring ved salg av varer skjer på leveringstidspunktet. Tjenester inntektsføres etter hvert som de leveres.

## SKATT

Skattekostnaden i resultatregnskapet omfatter både periodens betalbare skatt og endring i utsatt skatt. Utsatt skatt er beregnet med 22 % på grunnlag av de midlertidige forskjeller som eksisterer mellom regnskapsmessige og skattemessige verdier, samt ligningsmessig underskudd til fremføring ved utgangen av regnskapsåret. Skatteøkende og skattereduserende midlertidige forskjeller som reverserer eller kan reverseres i samme periode er utlignet og nettoført.

## KLASSIFISERING OG VURDERING AV OMLØPSMIDLER

Omløpsmidler og kortsiktig gjeld omfatter normalt poster som forfaller til betaling innen ett år etter balansedagen, samt poster som knytter seg til varekretsløpet. Omløpsmidler vurderes til laveste verdi av anskaffelseskost og virkelig verdi.

## VARER

Varer er vurdert til det laveste av anskaffelseskost og netto salgsverdi.

## FORDRINGER

Kundefordringer og andre fordringer oppføres til pålydende etter fradrag for avsetning til forventet tap. Avsetning til tap gjøres på grunnlag av en individuell vurdering av de enkelte fordringene.

## Note 1 Lønnskostnader og ytelser, godtgjørelser til daglig leder, styret og revisor

### LØNNSKOSTNADER

	2022	2021
Lønninger	721 204	954 877
Arbeidsgiveravgift	104 686	138 506
Andre ytelser	31 391	31 144
<b>Sum</b>	<b>857 282</b>	<b>1 124 526</b>

Selskapet har i 2022 sysselsatt 2 årsverk.

## PENSJONSFORPLIKTELSE

Selskapet er pliktig til å ha tjenestepensjonsordning etter lov om obligatorisk tjenestepensjon. Selskapets pensjonsordninger tilfredsstiller kravene i denne lov.



## Note 2 Skatt

<b>Årets skattekostnad</b>	<b>2022</b>	<b>2021</b>
Resultatført skatt på ordinært resultat:		
Betalbar skatt	1 004 081	714 576
Endring i utsatt skattefordel	-481 502	0
<b>Skattekostnad ordinært resultat</b>	<b>522 579</b>	<b>714 576</b>
Skattepliktig inntekt:		
Resultat før skatt	2 375 358	3 248 074
Permanente forskjeller	0	0
Endring i midlertidige forskjeller	2 188 647	0
<b>Skattepliktig inntekt</b>	<b>4 564 005</b>	<b>3 248 074</b>
Betalbar skatt i balansen:		
Betalbar skatt på årets resultat	1 004 081	714 576
<b>Sum betalbar skatt i balansen</b>	<b>1 004 081</b>	<b>714 576</b>

Skatteeffekten av midlertidige forskjeller som har gitt opphav til utsatt skatt og utsatte skattefordeler, spesifisert på typer av midlertidige forskjeller

	<b>2022</b>	<b>2021</b>	<b>Endring</b>
Varebeholdning	-2 188 647	0	2 188 647
<b>Sum</b>	<b>-2 188 647</b>	<b>0</b>	<b>2 188 647</b>
<b>Grunnlag for utsatt skattefordel</b>	<b>-2 188 647</b>	<b>0</b>	<b>2 188 647</b>
<b>Utsatt skattefordel (22 %)</b>	<b>-481 502</b>	<b>0</b>	<b>481 502</b>

## Note 3 Egenkapital

	<b>Aksjekapital</b>	<b>Overkurs</b>	<b>Annen Innskutt egenkapital</b>	<b>Annen egenkapital</b>	<b>Sum egenkapital</b>
Pr. 31.12.2021	30 000	0	0	6 215 516	6 245 516
Årets resultat				1 852 779	1 852 779
<b>Pr 31.12.2022</b>	<b>30 000</b>	<b>0</b>	<b>0</b>	<b>8 068 295</b>	<b>8 098 295</b>

## Note 4 Bankinnskudd

Innestående midler på skattetrekkskonto (bundne midler) er på kr. 37 154.



## Note 5 Aksjonærer

### AKSJEKAPITALEN I HARRIS AUTO AS PR. 31.12 BESTÅR AV:

	<b>Antall</b>	<b>Pålydende</b>	<b>Bokført</b>
Ordinære aksjer	100	300,0	30 000
<b>Sum</b>	<b>100</b>		<b>30 000</b>

### EIERSTRUKTUR

De største aksjonærene i % pr. 31.12 var:

	<b>Ordinære</b>	<b>Eierandel</b>	<b>Stemmeandel</b>
Harris Khan	50	50,0	50,0
Hassan Khan	50	50,0	50,0
<b>Totalt antall aksjer</b>	<b>100</b>	<b>100,0</b>	<b>100,0</b>

### AKSJER OG OPSJONER EIET AV MEDLEMMER I STYRET OG DAGLIG LEDER:

<b>Navn</b>	<b>Verv</b>	<b>Ordinære</b>
Hassan Khan	styreleder/daglig leder	50
<b>Totalt antall aksjer</b>		<b>50</b>



Medlem av Den norske Revisorforening

## UAVHENGIG REVISORS BERETNING

Til generalforsamlingen i Harris Auto AS

### Uttalelse om revisjonen av årsregnskapet

#### **Konklusjon**

Vi har revidert årsregnskapet til Harris Auto AS som viser et overskudd på kr 1 852 779,-. Årsregnskapet består av balanse per 31. desember 2022, resultatregnskap for regnskapsåret avsluttet per denne datoen og noter til årsregnskapet, herunder et sammendrag av viktige regnskapsprinsipper.

Etter vår mening er det medfølgende årsregnskapet avgitt i samsvar med lov og forskrifter og gir et rettviseende bilde av selskapets finansielle stilling per 31. desember 2022, og av dets resultater og kontantstrømmer for regnskapsåret avsluttet per denne datoen i samsvar med regnskapslovens regler og god regnskapsskikk i Norge.

#### **Grunnlag for konklusjonen**

Vi har gjennomført revisjonen i samsvar med lov, forskrift og god revisjonsskikk i Norge, herunder de internasjonale revisjonsstandardene (ISA-ene). Våre oppgaver og plikter i henhold til disse standardene er beskrevet i *Revisors oppgaver og plikter ved revisjon av årsregnskapet*. Vi er uavhengige av selskapet slik det kreves i lov og forskrift, og har overholdt våre øvrige etiske forpliktelser i samsvar med disse kravene. Etter vår oppfatning er innhentet revisjonsbevis tilstrekkelig og hensiktsmessig som grunnlag for vår konklusjon.

#### **Øvrig informasjon**

Ledelsen er ansvarlig for øvrig informasjon. Ingen øvrig informasjon utover årsregnskapet og revisjonsberetningen.

Vår uttalelse om revisjonen av årsregnskapet dekker ikke øvrig informasjon, og vi attesterer ikke den øvrige informasjonen.

I forbindelse med revisjonen av årsregnskapet er det vår oppgave å lese øvrig informasjon med det formål å vurdere hvorvidt det foreligger vesentlig inkonsistens mellom øvrig informasjon og årsregnskapet, kunnskap vi har opparbeidet oss under revisjonen, eller hvorvidt den tilsynelatende inneholder vesentlig feilinformasjon. Dersom vi hadde konkludert med at den øvrige informasjonen inneholder vesentlig feilinformasjon er vi pålagt å rapportere det. Vi har ingenting å rapportere i så henseende.

#### **Styrets og daglig leders ansvar for årsregnskapet**

Styret og daglig leder (ledelsen) er ansvarlig for å utarbeide årsregnskapet i samsvar med lov og forskrifter, herunder for at det gir et rettviseende bilde i samsvar med regnskapslovens regler og god regnskapsskikk i Norge. Ledelsen er også ansvarlig for slik intern kontroll som den finner nødvendig for å kunne utarbeide et årsregnskap som ikke inneholder vesentlig feilinformasjon, verken som følge av misligheter eller utilsiktede feil.

Ved utarbeidelsen av årsregnskapet må ledelsen ta standpunkt til selskapets evne til fortsatt drift og opplyse om forhold av betydning for fortsatt drift. Forutsetningen om fortsatt drift skal legges til grunn for årsregnskapet så lenge det ikke er sannsynlig at virksomheten vil bli avvirket.

#### **Revisors oppgaver og plikter ved revisjonen av årsregnskapet**

Brugt. 1, 0186 Oslo  
Telefon: 22 17 27 17 - Mobil: 91 78 83 48  
[rahman@systemrevisjon.net](mailto:rahman@systemrevisjon.net) - [www.systemrevisjon.net](http://www.systemrevisjon.net)  
Org.nr.: 821 154 022



Medlem av Den norske Revisorforening

Vårt mål er å oppnå betryggende sikkerhet for at årsregnskapet som helhet ikke inneholder vesentlig feilinformasjon, verken som følge av misligheter eller utilsiktede feil, og å avgi en revisjonsberetning som inneholder vår konklusjon. Betryggende sikkerhet er en høy grad av sikkerhet, men ingen garanti for at en revisjon utført i samsvar med lov, forskrift og god revisjonsskikk i Norge, herunder ISA-ene, alltid vil avdekke vesentlig feilinformasjon som eksisterer. Feilinformasjon kan oppstå som følge av misligheter eller utilsiktede feil. Feilinformasjon blir vurdert som vesentlig dersom den enkeltvis eller samlet med rimelighet kan forventes å påvirke økonomiske beslutninger som brukerne foretar basert på årsregnskapet.

For videre beskrivelse av revisors oppgaver og plikter vises det til <https://revisorforeningen.no/revisjonsberetninger>

#### Uttalelse om øvrige lovmessige krav

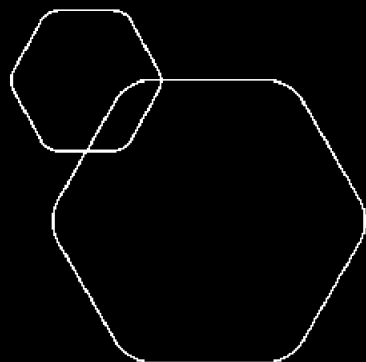
##### *Konklusjon om registrering og dokumentasjon*

Basert på vår revisjon av årsregnskapet som beskrevet ovenfor, og kontrollhandlinger vi har funnet nødvendig i henhold til internasjonal standard for attestasjonsoppdrag (ISAE) 3000 «Attestasjonsoppdrag som ikke er revisjon eller forenklet revisorkontroll av historisk finansiell informasjon», mener vi at ledelsen har oppfylt sin plikt til å sørge for ordentlig og oversiktlig registrering og dokumentasjon av selskapets regnskapsopplysninger i samsvar med lov og god bokføringsskikk i Norge.

Oslo, 13. april 2023

Med vennlig hilsen  
For Systemrevisjon

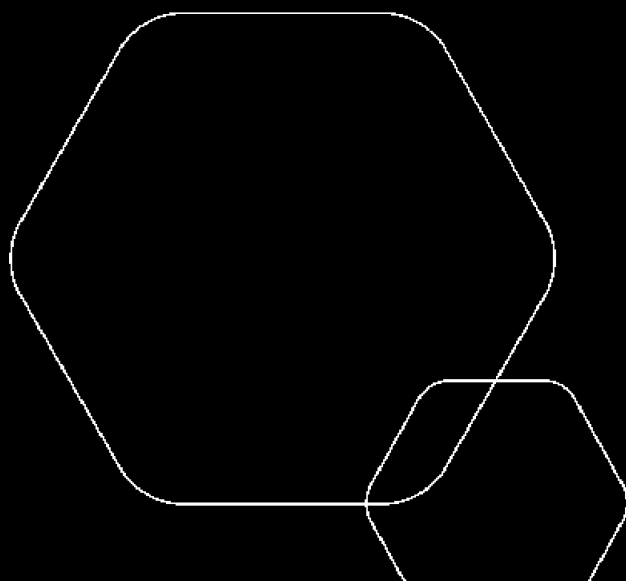
Sahidur Rahman  
Statsautorisert revisor



# Årsregnskap 2022

## Harris Auto AS

Resultatregnskap  
Balanse  
Noter til regnskapet  
Revisors beretning



Org.nr.: 821 426 162



### RESULTATREGNSKAP

#### HARRIS AUTO AS

DRIFTSINNEKTER OG DRIFTSKOSTNADER	Note	2022	2021
Salgsinntekt		64 311 128	57 713 119
Annen driftsinntekt		401 598	311 573
<b>Sum driftsinntekter</b>		<b>64 712 726</b>	<b>58 024 692</b>
Varekostnad		60 201 942	52 683 039
End. beh. varer u.tilv. og ferdigvarer		3 000	0
Lønnskostnad	1	857 282	1 124 526
Annen driftskostnad		1 082 700	959 614
<b>Sum driftskostnader</b>		<b>62 144 925</b>	<b>54 767 179</b>
<b>Driftsresultat</b>		<b>2 567 801</b>	<b>3 257 512</b>
<b>FINANSINNEKTER OG FINANSKOSTNADER</b>			
Annen renteinntekt		0	-917
Annen rentekostnad		192 443	8 521
<b>Resultat av finansposter</b>		<b>-192 443</b>	<b>-9 438</b>
Resultat før skattekostnad		2 375 358	3 248 074
Skattekostnad på resultat	2	522 579	714 576
<b>Resultat</b>		<b>1 852 779</b>	<b>2 533 498</b>
<b>EKSTRAORDINÆRE INNEKTER OG KOSTNADER</b>			
<b>Årsresultat</b>	<b>3</b>	<b>1 852 779</b>	<b>2 533 498</b>
<b>OVERFØRINGER</b>			
Avsatt til annen egenkapital		1 852 779	2 533 498
<b>Sum overføringer</b>		<b>1 852 779</b>	<b>2 533 498</b>



### BALANSE

#### HARRIS AUTO AS

EIENDELER	Note	2022	2021
<b>ANLEGGSMIDLER</b>			
<b>IMMATERIELLE EIENDELER</b>			
Utsatt skattefordel	2	481 502	0
<b>Sum immaterielle eiendeler</b>		<b>481 502</b>	<b>0</b>
<b>VARIGE DRIFTSMIDLER</b>			
<b>FINANSIELLE ANLEGGSMIDLER</b>			
Andre langsiktige fordringer		0	37 977
<b>Sum finansielle anleggsmidler</b>		<b>0</b>	<b>37 977</b>
<b>Sum anleggsmidler</b>		<b>481 502</b>	<b>37 977</b>
<b>OMLØPSMIDLER</b>			
Lager av varer og annen beholdning		10 164 902	7 658 363
<b>FORDRINGER</b>			
Kundefordringer		2 103 500	100 000
Andre kortsiktige fordringer		875 750	0
<b>Sum fordringer</b>		<b>2 979 250</b>	<b>100 000</b>
<b>INVESTERINGER</b>			
Bankinnskudd, kontanter o.l.	4	880 285	1 973 042
<b>Sum omløpsmidler</b>		<b>14 024 437</b>	<b>9 731 405</b>
<b>Sum eiendeler</b>		<b>14 505 939</b>	<b>9 769 382</b>



## BALANSE

### HARRIS AUTO AS

EGENKAPITAL OG GJELD	Note	2022	2021
<b>EGENKAPITAL</b>			
<b>INNSKUTT EGENKAPITAL</b>			
Aksjekapital	5	30 000	30 000
<b>Sum innskutt egenkapital</b>		<b>30 000</b>	<b>30 000</b>
<b>OPPTJENT EGENKAPITAL</b>			
Annen egenkapital		8 068 294	6 215 516
<b>Sum opptjent egenkapital</b>		<b>8 068 294</b>	<b>6 215 516</b>
<b>Sum egenkapital</b>	<b>3</b>	<b>8 098 294</b>	<b>6 245 516</b>
<b>GJELD</b>			
<b>AVSETNING FOR FORPLIKTELSER</b>			
<b>ANNEN LANGSIKTIG GJELD</b>			
Gjeld til kredittinstitusjoner		3 712 990	0
Øvrig langsiktig gjeld		1 272 700	0
<b>Sum annen langsiktig gjeld</b>		<b>4 985 691</b>	<b>0</b>
<b>KORTSIKTIG GJELD</b>			
Leverandørgjeld		26 164	1 720 938
Betalbar skatt	2	1 004 081	714 576
Skyldig offentlige avgifter		3 643	822 696
Annen kortsiktig gjeld		388 066	265 655
<b>Sum kortsiktig gjeld</b>		<b>1 421 954</b>	<b>3 523 866</b>
<b>Sum gjeld</b>		<b>6 407 645</b>	<b>3 523 866</b>
<b>Sum egenkapital og gjeld</b>		<b>14 505 939</b>	<b>9 769 382</b>

Hagan, 31.03.2023  
Styret i Harris Auto AS

---

Hassan Khan  
styreleder/daglig leder



## Regnskapsprinsipper

Årsregnskapet er satt opp i samsvar med regnskapsloven og NRS 8 - God regnskapsskikk for små foretak.

## DRIFTSINNTEKTER

Inntektsføring ved salg av varer skjer på leveringstidspunktet. Tjenester inntektsføres etter hvert som de leveres.

## SKATT

Skattekostnaden i resultatregnskapet omfatter både periodens betalbare skatt og endring i utsatt skatt. Utsatt skatt er beregnet med 22 % på grunnlag av de midlertidige forskjeller som eksisterer mellom regnskapsmessige og skattemessige verdier, samt ligningsmessig underskudd til fremføring ved utgangen av regnskapsåret. Skatteøkende og skattereduserende midlertidige forskjeller som reverserer eller kan reverseres i samme periode er utlignet og nettoført.

## KLASSIFISERING OG VURDERING AV OMLØPSMIDLER

Omløpsmidler og kortsiktig gjeld omfatter normalt poster som forfaller til betaling innen ett år etter balansedagen, samt poster som knytter seg til varekretsløpet. Omløpsmidler vurderes til laveste verdi av anskaffelseskost og virkelig verdi.

## VARER

Varer er vurdert til det laveste av anskaffelseskost og netto salgsverdi.

## FORDRINGER

Kundefordringer og andre fordringer oppføres til pålydende etter fradrag for avsetning til forventet tap. Avsetning til tap gjøres på grunnlag av en individuell vurdering av de enkelte fordringene.

## Note 1 Lønnskostnader og ytelser, godtgjørelser til daglig leder, styret og revisor

### LØNNSKOSTNADER

	2022	2021
Lønninger	721 204	954 877
Arbeidsgiveravgift	104 686	138 506
Andre ytelser	31 391	31 144
<b>Sum</b>	<b>857 282</b>	<b>1 124 526</b>

Selskapet har i 2022 sysselsatt 2 årsverk.

## PENSJONSFORPLIKTELSE

Selskapet er pliktig til å ha tjenestepensjonsordning etter lov om obligatorisk tjenestepensjon. Selskapets pensjonsordninger tilfredsstiller kravene i denne lov.



## Note 2 Skatt

<b>Årets skattekostnad</b>	<b>2022</b>	<b>2021</b>
Resultatført skatt på ordinært resultat:		
Betalbar skatt	1 004 081	714 576
Endring i utsatt skattefordel	-481 502	0
<b>Skattekostnad ordinært resultat</b>	<b>522 579</b>	<b>714 576</b>
Skattepliktig inntekt:		
Resultat før skatt	2 375 358	3 248 074
Permanente forskjeller	0	0
Endring i midlertidige forskjeller	2 188 647	0
<b>Skattepliktig inntekt</b>	<b>4 564 005</b>	<b>3 248 074</b>
Betalbar skatt i balansen:		
Betalbar skatt på årets resultat	1 004 081	714 576
<b>Sum betalbar skatt i balansen</b>	<b>1 004 081</b>	<b>714 576</b>

Skatteeffekten av midlertidige forskjeller som har gitt opphav til utsatt skatt og utsatte skattefordeler, spesifisert på typer av midlertidige forskjeller

	<b>2022</b>	<b>2021</b>	<b>Endring</b>
Varebeholdning	-2 188 647	0	2 188 647
<b>Sum</b>	<b>-2 188 647</b>	<b>0</b>	<b>2 188 647</b>
<b>Grunnlag for utsatt skattefordel</b>	<b>-2 188 647</b>	<b>0</b>	<b>2 188 647</b>
<b>Utsatt skattefordel (22 %)</b>	<b>-481 502</b>	<b>0</b>	<b>481 502</b>

## Note 3 Egenkapital

	<b>Aksjekapital</b>	<b>Overkurs</b>	<b>Annen innskutt egenkapital</b>	<b>Annen egenkapital</b>	<b>Sum egenkapital</b>
Pr. 31.12.2021	30 000	0	0	6 215 516	6 245 516
Årets resultat				1 852 779	1 852 779
<b>Pr 31.12.2022</b>	<b>30 000</b>	<b>0</b>	<b>0</b>	<b>8 068 295</b>	<b>8 098 295</b>

## Note 4 Bankinnskudd

Innestående midler på skattetrekkskonto (bundne midler) er på kr. 37 154.



## Note 5 Aksjonærer

### AKSJEKAPITALEN I HARRIS AUTO AS PR. 31.12 BESTÅR AV:

	Antall	Pålydende	Bokført
Ordinære aksjer	100	300,0	30 000
<b>Sum</b>	<b>100</b>		<b>30 000</b>

### EIERSTRUKTUR

De største aksjonærene i % pr. 31.12 var:

	Ordinære	Eierandel	Stemmeandel
Harris Khan	50	50,0	50,0
Hassan Khan	50	50,0	50,0
<b>Totalt antall aksjer</b>	<b>100</b>	<b>100,0</b>	<b>100,0</b>

### AKSJER OG OPSJONER EIET AV MEDLEMMER I STYRET OG DAGLIG LEDER:

Navn	Verv	Ordinære
Hassan Khan	styreleder/daglig leder	50
<b>Totalt antall aksjer</b>		<b>50</b>