



## ÅRSREGNSKAPET FOR REGNSKAPSÅRET 2018 - GENERELL INFORMASJON

### Enheten

Organisasjonsnummer: 952 387 502  
Organisasjonsform: Aksjeselskap  
Foretaksnavn: HANSO HOLDING AS  
Forretningsadresse: Evjenvegen 130  
9024 TOMASJORD

### Regnskapsår

Årsregnskapets periode: 01.01.2018 - 31.12.2018

### Konsern

Mørselskap i konsern: Ja  
Konsernregnskap lagt ved: Ja

### Regnskapsregler

Regler for små foretak benyttet: Nei  
Benyttet ved utarbeidelsen av årsregnskapet til selskapet: Regnskapslovens alminnelige regler  
Benyttet ved utarbeidelsen av årsregnskapet til konsernet: Regnskapslovens alminnelige regler

### Årsregnskapet fastsatt av kompetent organ

Bekreftet av representant for selskapet: Trond Hansen  
Dato for fastsettelse av årsregnskapet: 20.06.2019

### Grunnlag for avgivelse

År 2018: Årsregnskapet er elektronisk innlevert  
År 2017: Tall er hentet fra elektronisk innlevert årsregnskap fra 2018

*Det er ikke krav til at årsregnskapet m.v. som sendes til Regnskapsregisteret er undertegnet. Kontrollen på at dette er utført ligger hos revisor/enhetens øverste organ. Sikkerheten ivaretas ved at innsender har rolle/rettighet for innsending av årsregnskapet via Altinn, og ved at det bekreftes at årsregnskapet er fastsatt av kompetent organ.*

Brønnøysundregistrene, 05.11.2020



## Resultatregnskap

| Beløp i: NOK                                  | Note | 2018              | 2017              |
|---|------|-------------------|-------------------|
| <b>RESULTATREGNSKAP</b>                       |      |                   |                   |
| <b>Inntekter</b>                              |      |                   |                   |
| Salgsinntekt                                  |      | 5 121 248         | 4 513 887         |
| Annen driftsinntekt                           |      | 2 141 992         | 2 089 752         |
| <b>Sum inntekter</b>                          |      | <b>7 263 240</b>  | <b>6 603 639</b>  |
| <b>Kostnader</b>                              |      |                   |                   |
| Lønnskostnad                                  | 1    | 2 372 057         | 3 204 460         |
| Annen driftskostnad                           | 1    | 418 507           | 506 761           |
| <b>Sum kostnader</b>                          |      | <b>2 790 564</b>  | <b>3 711 221</b>  |
| <b>Driftsresultat</b>                         |      | <b>4 472 676</b>  | <b>2 892 418</b>  |
| <b>Finansinntekter og finanskostnader</b>     |      |                   |                   |
| Inntekt på investering i datterselskap        |      | 11 600 000        | 15 600 000        |
| Renteinntekt fra foretak i samme konsern      |      | 219 666           | 177 959           |
| Annen renteinntekt                            |      | 21 592            | 96 381            |
| <b>Sum finansinntekter</b>                    |      | <b>11 841 258</b> | <b>15 874 340</b> |
| Annen rentekostnad                            |      | -199              | 1 180             |
| <b>Sum finanskostnader</b>                    |      | <b>-199</b>       | <b>1 180</b>      |
| <b>Netto finans</b>                           |      | <b>11 841 457</b> | <b>15 873 160</b> |
| <b>Ordinært resultat før skattekostnad</b>    |      | <b>16 314 133</b> | <b>18 765 578</b> |
| Skattekostnad på ordinært resultat            | 3    | 1 082 608         | 757 946           |
| <b>Ordinært resultat etter skattekostnad</b>  |      | <b>15 231 525</b> | <b>18 007 633</b> |
| <b>Årsresultat</b>                            |      | <b>15 231 525</b> | <b>18 007 633</b> |
| <b>Årsresultat etter minoritetsinteresser</b> |      | <b>15 231 525</b> | <b>18 007 633</b> |
| <b>Overføringer og disponeringer</b>          |      |                   |                   |
| Utbytte                                       |      | 3 000 000         | 2 500 000         |
| Overføringer annen egenkapital                |      | 12 231 525        | 15 507 632        |
| <b>Sum overføringer og disponeringer</b>      |      | <b>15 231 525</b> | <b>18 007 632</b> |



## Resultatregnskap

| <b>Beløp i: NOK</b> | <b>Note</b> | <b>2018</b> | <b>2017</b> |
|---------------------|-------------|-------------|-------------|
|---------------------|-------------|-------------|-------------|

---



## Balanse

| Beløp i: NOK                                   | Note | 2018              | 2017              |
|--|------|-------------------|-------------------|
| <b>BALANSE - EIENDELER</b>                     |      |                   |                   |
| <b>Anleggsmidler</b>                           |      |                   |                   |
| <b>Immaterielle eiendeler</b>                  |      |                   |                   |
| <b>Finansielle anleggsmidler</b>               |      |                   |                   |
| Investering i datterselskap                    | 4    | 40 275 042        | 36 700 576        |
| Lån til foretak i samme konsern                | 5    | 5 000 000         | 5 000 000         |
| Investeringer i aksjer og andeler              |      | 5 000             | 5 000             |
| Andre fordringer                               |      | 24 000            | 24 000            |
| <b>Sum finansielle anleggsmidler</b>           |      | <b>45 304 042</b> | <b>41 729 576</b> |
| <b>Sum anleggsmidler</b>                       |      | <b>45 304 042</b> | <b>41 729 576</b> |
| <b>Omløpsmidler</b>                            |      |                   |                   |
| <b>Varer</b>                                   |      |                   |                   |
| <b>Fordringer</b>                              |      |                   |                   |
| Konsernfordringer                              | 5    | 12 534 684        | 16 652 628        |
| <b>Sum fordringer</b>                          |      | <b>12 534 684</b> | <b>16 652 628</b> |
| <b>Bankinnskudd, kontanter og lignende</b>     |      |                   |                   |
| Bankinnskudd, kontanter o.l.                   | 8    | 18 857 581        | 3 214 747         |
| <b>Sum bankinnskudd, kontanter og lignende</b> |      | <b>18 857 581</b> | <b>3 214 747</b>  |
| <b>Sum omløpsmidler</b>                        |      | <b>31 392 265</b> | <b>19 867 375</b> |
| <b>SUM EIENDELER</b>                           |      | <b>76 696 307</b> | <b>61 596 951</b> |
| <b>BALANSE - EGENKAPITAL OG GJELD</b>          |      |                   |                   |
| <b>Egenkapital</b>                             |      |                   |                   |
| <b>Innskutt egenkapital</b>                    |      |                   |                   |
| Selskapskapital                                | 6,7  | 5 450 000         | 5 450 000         |
| <b>Sum innskutt egenkapital</b>                |      | <b>5 450 000</b>  | <b>5 450 000</b>  |



### Balanse

| <b>Beløp i: NOK</b>                      | <b>Note</b> | <b>2018</b>       | <b>2017</b>       |
|--|-------------|-------------------|-------------------|
| <b>Opptjent egenkapital</b>              |             |                   |                   |
| Annen egenkapital                        | 7           | 56 701 375        | 44 469 850        |
| <b>Sum opptjent egenkapital</b>          |             | <b>56 701 375</b> | <b>44 469 850</b> |
| <b>Sum egenkapital</b>                   |             | <b>62 151 375</b> | <b>49 919 850</b> |
| <b>Gjeld</b>                             |             |                   |                   |
| <b>Langsiktig gjeld</b>                  |             |                   |                   |
| Utsatt skatt                             | 3           | 35 127            | 45 905            |
| <b>Sum avsetninger for forpliktelser</b> |             | <b>35 127</b>     | <b>45 905</b>     |
| <b>Annen langsiktig gjeld</b>            |             |                   |                   |
| Langsiktig konserngjeld                  | 5           | 6 000 000         | 6 000 000         |
| <b>Sum annen langsiktig gjeld</b>        |             | <b>6 000 000</b>  | <b>6 000 000</b>  |
| <b>Sum langsiktig gjeld</b>              |             | <b>6 035 127</b>  | <b>6 045 905</b>  |
| <b>Kortsiktig gjeld</b>                  |             |                   |                   |
| Leverandørgjeld                          |             | 4 429             | 352 116           |
| Betalbar skatt                           | 3           | 25 688            | 475 040           |
| Skyldig offentlige avgifter              |             | 558 328           | 759 116           |
| Utbytte                                  |             | 3 000 000         | 2 500 000         |
| Kortsiktig konserngjeld                  | 5           | 4 697 816         | 1 246 150         |
| Annen kortsiktig gjeld                   |             | 223 544           | 298 773           |
| <b>Sum kortsiktig gjeld</b>              |             | <b>8 509 805</b>  | <b>5 631 196</b>  |
| <b>Sum gjeld</b>                         |             | <b>14 544 932</b> | <b>11 677 101</b> |
| <b>SUM EGENKAPITAL OG GJELD</b>          |             | <b>76 696 307</b> | <b>61 596 951</b> |



## Konsernets resultatregnskap

| Beløp i: NOK   | Note | 2018               | 2017               |
|--|------|--------------------|--------------------|
| <b>RESULTATREGNSKAP</b>  |      |                    |                    |
| <b>Inntekter</b>   |      |                    |                    |
| Salgsinntekt   | 1    | 173 583 913        | 156 165 751        |
| Annen driftsinntekt  | 2    | 1 105 664          | 1 241 916          |
| <b>Sum inntekter</b>   |      | <b>174 689 577</b> | <b>157 407 667</b> |
| <b>Kostnader</b>   |      |                    |                    |
| Endring i beholdning av varer under tilvirkning og ferdig tilvirkede varer |      | -9 439 435         | -1 321 706         |
| Varekostnad  |      | 73 533 297         | 63 072 571         |
| Lønnskostnader   | 3    | 40 686 166         | 37 908 452         |
| Avskrivninger  | 4    | 4 300 040          | 6 362 294          |
| Annen driftskostnad  |      | 30 217 532         | 24 619 501         |
| <b>Sum kostnader</b>   |      | <b>139 297 600</b> | <b>130 641 112</b> |
| <b>Driftsresultat</b>  |      | <b>35 391 977</b>  | <b>26 766 555</b>  |
| <b>Finansinntekter og finanskostnader</b>                                  |      |                    |                    |
| Annen renteinntekt   |      | 29 398             | 107 359            |
| Annen finansinntekt  |      | 1 152 068          | 1 135 893          |
| <b>Sum finansinntekter</b>   |      | <b>1 181 466</b>   | <b>1 243 252</b>   |
| Annen rentekostnad   |      | 1 165 076          | 1 211 500          |
| Annen finanskostnad  |      | 1 194 478          | 1 151 613          |
| <b>Sum finanskostnader</b>   |      | <b>2 359 554</b>   | <b>2 363 113</b>   |
| <b>Netto finans</b>  |      | <b>-1 178 088</b>  | <b>-1 119 861</b>  |
| <b>Ordinært resultat før skattekostnad</b>                                 |      | <b>34 213 889</b>  | <b>25 646 694</b>  |
| Skattekostnad  | 5    | 7 527 435          | 5 347 348          |
| <b>Ordinært resultat etter skattekostnad</b>                               |      | <b>26 686 454</b>  | <b>20 299 346</b>  |
| <b>Årsresultat</b>   |      | <b>26 686 454</b>  | <b>20 299 346</b>  |
| <b>Årsresultat etter minoritetsinteresser</b>                              |      | <b>26 686 454</b>  | <b>20 299 346</b>  |



## Konsernets resultatregnskap

| <b>Beløp i: NOK</b>                      | <b>Note</b> | <b>2018</b>       | <b>2017</b>       |
|--|-------------|-------------------|-------------------|
| <b>Overføringer og disponeringer</b>     |             |                   |                   |
| Utbytte                                  |             | 3 000 000         | 2 500 000         |
| Overført til annen egenkapital           |             | 23 686 454        | 17 799 346        |
| <b>Sum overføringer og disponeringer</b> |             | <b>26 686 454</b> | <b>20 299 346</b> |



## Konsernets balanse

| Beløp i: NOK                                   | Note  | 2018               | 2017               |
|--|-------|--------------------|--------------------|
| <b>BALANSE - EIENDELER</b>                     |       |                    |                    |
| <b>Anleggsmidler</b>                           |       |                    |                    |
| <b>Immaterielle eiendeler</b>                  |       |                    |                    |
| <b>Varige driftsmidler</b>                     |       |                    |                    |
| Tomter, bygninger og lignende                  | 4, 10 | 133 052 090        | 40 497 882         |
| Maskiner og anlegg                             | 4, 10 | 27 879 842         | 19 497 578         |
| Driftsløsøre, inventar                         | 4, 10 | 2 166 308          | 1 856 432          |
| <b>Sum varige driftsmidler</b>                 |       | <b>163 098 240</b> | <b>61 851 892</b>  |
| <b>Finansielle anleggsmidler</b>               |       |                    |                    |
| Investering i aksjer / andeler                 |       | 5 000              | 5 000              |
| Andre fordringer                               |       |                    |                    |
| <b>Sum finansielle anleggsmidler</b>           |       | <b>5 000</b>       | <b>5 000</b>       |
| <b>Sum anleggsmidler</b>                       |       | <b>163 103 240</b> | <b>61 856 892</b>  |
| <b>Omløpsmidler</b>                            |       |                    |                    |
| <b>Varer</b>                                   |       |                    |                    |
| Varer  | 6,10  | 40 485 811         | 27 959 857         |
| <b>Sum varer</b>                               |       | <b>40 485 811</b>  | <b>27 959 857</b>  |
| <b>Fordringer</b>                              |       |                    |                    |
| Kundefordringer                                | 10    | 21 986 635         | 5 131 158          |
| Andre fordringer                               |       | 7 205 074          | 3 819 970          |
| <b>Sum fordringer</b>                          |       | <b>29 191 709</b>  | <b>8 951 128</b>   |
| <b>Bankinnskudd, kontanter og lignende</b>     |       |                    |                    |
| Bankinnskudd, kontanter                        | 7     | 42 586 356         | 59 306 217         |
| <b>Sum bankinnskudd, kontanter og lignende</b> |       | <b>42 586 356</b>  | <b>59 306 217</b>  |
| <b>Sum omløpsmidler</b>                        |       | <b>112 263 876</b> | <b>96 217 202</b>  |
| <b>SUM EIENDELER</b>                           |       | <b>275 367 116</b> | <b>158 074 094</b> |



## Konsernets balanse

| Beløp i: NOK                             | Note | 2018               | 2017               |
|--|------|--------------------|--------------------|
| <b>BALANSE - EGENKAPITAL OG GJELD</b>    |      |                    |                    |
| <b>Egenkapital</b>                       |      |                    |                    |
| <b>Innskutt egenkapital</b>              |      |                    |                    |
| Aksjekapital                             | 8,9  | 5 450 000          | 5 450 000          |
| <b>Sum innskutt egenkapital</b>          |      | <b>5 450 000</b>   | <b>5 450 000</b>   |
| <b>Opptjent egenkapital</b>              |      |                    |                    |
| Annen egenkapital                        | 9    | 103 051 734        | 79 358 098         |
| <b>Sum opptjent egenkapital</b>          |      | <b>103 051 734</b> | <b>79 358 098</b>  |
| <b>Sum egenkapital</b>                   |      | <b>108 501 734</b> | <b>84 808 098</b>  |
| <b>Gjeld</b>                             |      |                    |                    |
| <b>Langsiktig gjeld</b>                  |      |                    |                    |
| Utsatt skatt                             | 5    | 1 785 574          | 974 146            |
| Periodisert tilskudd                     | 2    | 1 690 200          | 792 423            |
| <b>Sum avsetninger for forpliktelser</b> |      | <b>3 475 774</b>   | <b>1 766 569</b>   |
| <b>Annen langsiktig gjeld</b>            |      |                    |                    |
| Gjeld til kredittinstitusjoner           | 10   | 36 095 841         | 38 879 173         |
| Øvrig langsiktig gjeld                   |      |                    |                    |
| <b>Sum annen langsiktig gjeld</b>        |      | <b>36 095 841</b>  | <b>38 879 173</b>  |
| <b>Sum langsiktig gjeld</b>              |      | <b>39 571 615</b>  | <b>40 645 742</b>  |
| <b>Kortsiktig gjeld</b>                  |      |                    |                    |
| Gjeld til kredittinstitusjoner           | 10   | 85 446 437         |                    |
| Leverandørgjeld                          |      | 22 236 266         | 13 649 589         |
| Betalbar skatt                           | 5    | 6 738 101          | 5 946 338          |
| Skyldige offentlige avgifter             |      | 3 525 515          | 6 165 675          |
| Utbytte                                  |      | 3 000 000          | 2 500 000          |
| Annen kortsiktig gjeld                   |      | 6 347 448          | 4 358 652          |
| <b>Sum kortsiktig gjeld</b>              |      | <b>127 293 767</b> | <b>32 620 254</b>  |
| <b>Sum gjeld</b>                         |      | <b>166 865 382</b> | <b>73 265 996</b>  |
| <b>SUM EGENKAPITAL OG GJELD</b>          |      | <b>275 367 116</b> | <b>158 074 094</b> |



**Årsregnskap 2018  
for**

**Hanso Holding AS**

**Foretaksnr. 952387502**



## Hanso Holding AS

## Resultatregnskap

|  | Note | 2018              | 2017              |
|--|------|-------------------|-------------------|
| <b>DRIFTSINNEKTER OG DRIFTSKOSTNADER</b> |      |                   |                   |
| <b>Driftsinntekter</b>                   |      |                   |                   |
| Salgsinntekt                             |      | 5 121 248         | 4 513 887         |
| Annen driftsinntekt                      |      | 2 141 992         | 2 089 752         |
| <b>Sum driftsinntekter</b>               |      | <b>7 263 240</b>  | <b>6 603 639</b>  |
| <b>Driftskostnader</b>                   |      |                   |                   |
| Lønnskostnad                             | 1    | 2 372 057         | 3 204 460         |
| Annen driftskostnad                      | 1    | 418 507           | 506 761           |
| <b>Sum driftskostnader</b>               |      | <b>2 790 564</b>  | <b>3 711 221</b>  |
| <b>DRIFTSRESULTAT</b>                    |      | <b>4 472 676</b>  | <b>2 892 418</b>  |
| <b>FINANSINNEKTER OG FINANSKOSTNADER</b> |      |                   |                   |
| <b>Finansinntekter</b>                   |      |                   |                   |
| Inntekt på investering i datterselskap   |      | 11 600 000        | 15 600 000        |
| Renteinnt. fra foretak i samme konsern   |      | 219 666           | 177 959           |
| Annen renteinntekt                       |      | 21 592            | 96 381            |
| <b>Sum finansinntekter</b>               |      | <b>11 841 258</b> | <b>15 874 340</b> |
| <b>Finanskostnader</b>                   |      |                   |                   |
| Annen rentekostnad                       |      | (199)             | 1 180             |
| <b>Sum finanskostnader</b>               |      | <b>(199)</b>      | <b>1 180</b>      |
| <b>NETTO FINANSPOSTER</b>                |      | <b>11 841 457</b> | <b>15 873 160</b> |
| <b>ORDINÆRT RES. FØR SKATTEKOSTNAD</b>   |      | <b>16 314 133</b> | <b>18 765 578</b> |
| Skattekostnad på ordinært resultat       | 3    | 1 082 608         | 757 946           |
| <b>ORDINÆRT RESULTAT</b>                 |      | <b>15 231 525</b> | <b>18 007 633</b> |
| <b>ARSRESULTAT</b>                       |      | <b>15 231 525</b> | <b>18 007 633</b> |
| <b>OVERFØRINGER OG DISPONERINGER</b>     |      |                   |                   |
| Avsatt til ordinært utbytte              |      | 3 000 000         | 2 500 000         |
| Avgitt konsernbidrag                     |      | 0                 | 0                 |
| Overføringer annen egenkapital           |      | 12 231 525        | 15 507 632        |
| <b>SUM OVERFØRINGER OG DISPONERINGER</b> |      | <b>15 231 525</b> | <b>18 007 633</b> |



Hanso Holding AS

**Balanse pr. 31.12.2018**

|                                      | Note | 31.12.2018        | 31.12.2017        |
|--------------------------------------|------|-------------------|-------------------|
| <b>EIENDELER</b>                     |      |                   |                   |
| <b>ANLEGGSMIDLER</b>                 |      |                   |                   |
| Finansielle anleggsmidler            |      |                   |                   |
| Investeringer i datterselskap        | 4    | 40 275 042        | 36 700 576        |
| Lån til foretak i samme konsern      | 5    | 5 000 000         | 5 000 000         |
| Investeringer i aksjer og andeler    |      | 5 000             | 5 000             |
| Andre fordringer                     |      | 24 000            | 24 000            |
| <b>Sum finansielle anleggsmidler</b> |      | <b>45 304 042</b> | <b>41 729 576</b> |
| <b>SUM ANLEGGSMIDLER</b>             |      | <b>45 304 042</b> | <b>41 729 576</b> |
| <b>OMLØPSMIDLER</b>                  |      |                   |                   |
| Fordringer                           |      |                   |                   |
| Fordringer på konsernselskap         | 5    | 12 534 684        | 16 652 628        |
| <b>Sum fordringer</b>                |      | <b>12 534 684</b> | <b>16 652 628</b> |
| Bankinnskudd, kontanter o.l.         | 8    | 18 857 581        | 3 214 747         |
| <b>SUM OMLØPSMIDLER</b>              |      | <b>31 392 265</b> | <b>19 867 375</b> |
| <b>SUM EIENDELER</b>                 |      | <b>76 696 307</b> | <b>61 596 951</b> |



Hanso Holding AS

## Balanse pr. 31.12.2018

|  | Note | 31.12.2018        | 31.12.2017        |
|--|------|-------------------|-------------------|
| <b>EGENKAPITAL OG GJELD</b>            |      |                   |                   |
| <b>EGENKAPITAL</b>                     |      |                   |                   |
| Innskutt egenkapital                   |      |                   |                   |
| Selskapskapital                        | 6,7  | 5 450 000         | 5 450 000         |
| <b>Sum innskutt egenkapital</b>        |      | <b>5 450 000</b>  | <b>5 450 000</b>  |
| Opptjent egenkapital                   |      |                   |                   |
| Annen egenkapital                      | 7    | 56 701 375        | 44 469 850        |
| <b>Sum opptjent egenkapital</b>        |      | <b>56 701 375</b> | <b>44 469 850</b> |
| <b>SUM EGENKAPITAL</b>                 |      | <b>62 151 375</b> | <b>49 919 850</b> |
| <b>GJELD</b>                           |      |                   |                   |
| <b>LANGSIKTIG GJELD</b>                |      |                   |                   |
| Avsetning for forpliktelser            |      |                   |                   |
| Utsatt skatt                           | 3    | 35 127            | 45 905            |
| <b>Sum avsetning for forpliktelser</b> |      | <b>35 127</b>     | <b>45 905</b>     |
| Annen langsiktig gjeld                 |      |                   |                   |
| Langsiktig gjeld til konsernselskap    | 5    | 6 000 000         | 6 000 000         |
| <b>Sum annen langsiktig gjeld</b>      |      | <b>6 000 000</b>  | <b>6 000 000</b>  |
| <b>SUM LANGSIKTIG GJELD</b>            |      | <b>6 035 127</b>  | <b>6 045 905</b>  |
| <b>KORTSIKTIG GJELD</b>                |      |                   |                   |
| Leverandørgjeld                        |      | 4 429             | 352 116           |
| Betalbar skatt                         | 3    | 25 688            | 475 040           |
| Skyldig offentlige avgifter            |      | 558 328           | 759 116           |
| Utbytte                                |      | 3 000 000         | 2 500 000         |
| Kortsiktig gjeld til konsernselskap    | 5    | 4 697 816         | 1 246 151         |
| Annen kortsiktig gjeld                 |      | 223 544           | 298 773           |
| <b>SUM KORTSIKTIG GJELD</b>            |      | <b>8 509 805</b>  | <b>5 631 196</b>  |
| <b>SUM GJELD</b>                       |      | <b>14 544 932</b> | <b>11 677 101</b> |
| <b>SUM EGENKAPITAL OG GJELD</b>        |      | <b>76 696 307</b> | <b>61 596 951</b> |

TOMASJORD

20/6-19

Ole Johan Sagen  
Styrets formannRandi Lise Hansen  
StyremedlemTrond-Børre Hansen  
Nestleder / adm.dir.Lill Oddlaug Harlsen  
Styremedlem



## Kontantstrømoppstilling

### Hanso Holding AS

|   | 2018              | 2017               |
|---|-------------------|--------------------|
| <b>Kontantstrømmer fra operasjonelle aktiviteter</b>        |                   |                    |
| Resultat før skattekostnad                                  | 16 314 133        | 18 765 578         |
| Periodens betalte skatt                                     | -475 040          | -581 832           |
| Endring i leverandørgjeld                                   | -347 687          | 271 966            |
| Endring i andre tidsavgrensingsposter                       | -276 017          | 268 252            |
| <b>Netto kontantstrøm fra operasjonelle aktiviteter</b>     | <b>15 215 389</b> | <b>18 723 964</b>  |
| <b>Kontantstrøm fra investeringsaktiviteter</b>             |                   |                    |
| Innbetalinger på lånefordringer konsern (korts./ langs.)    | 4 117 944         | 0                  |
| Utbetalinger på lånefordringer konsern (korts./ langs.)     | 0                 | -8 911 196         |
| Konsernbidrag til DS ført som investering                   | -4 642 164        | 0                  |
| Utbetaling ved kapitalforhøyelse i datterselskap            | 0                 | -23 000 000        |
| <b>Netto kontantstrøm fra investeringsaktiviteter</b>       | <b>-524 220</b>   | <b>-31 911 196</b> |
| <b>Kontantstrømmer fra finansieringsaktiviteter</b>         |                   |                    |
| Innbetaling gjeld konsernselskap                            | 3 451 665         | 437                |
| Innbetaling ved opptak av annen gjeld (korts./langs.)       | 0                 | 6 000 000          |
| Utbetalinger av konsernbidrag                               | 0                 | -1 151 695         |
| Utbetalinger av utbytte                                     | -2 500 000        | -4 000 000         |
| <b>Netto kontantstrømmer fra finansieringsaktiviteter</b>   | <b>951 665</b>    | <b>848 742</b>     |
| <b>Netto kontantstrøm for perioden</b>                      | <b>15 642 834</b> | <b>-12 338 490</b> |
| Kontanter og kontantekvivalenter ved periodens begynnelse   | 3 214 747         | 15 553 237         |
| <b>Kontanter og kontantekvivalenter ved periodens slutt</b> | <b>18 857 581</b> | <b>3 214 747</b>   |
| <br>  |                   |                    |
| Denne består av:  |                   |                    |
| Bankinnskudd m.v.   | 18 857 581        | 3 214 747          |



## Hanso Holding AS

Noter for regnskapet for 2018

### Regnskapsprinsipper

Årsregnskapet er satt opp i samsvar med regnskapsloven og god regnskapsskikk. Selskapet har videre fulgt relevante bestemmelser i norske regnskapsstandarder utarbeidet av Norsk Regnskapsstiftelse. De unntaksregler som gjelder for små foretak er anvendt der annet ikke er angitt i regnskapsprinsipper.

#### Inntektsføring

Tjenester inntektsføres i takt med utførelsen.

#### Datterselskap

Investering i datterselskapet er vurdert etter kostmetoden i selskapsregnskapet. Investeringene vurderes til anskaffelseskost for aksjene med mindre nedskrivning har vært nødvendig. Utbytte er inntektsført samme år som det er avsatt i datterselskapet.

#### Omløpsmidler og kortsiktig gjeld

Omløpsmidler og kortsiktig gjeld omfatter normalt poster som forfaller til betaling innen ett år etter siste dag i regnskapsåret, samt poster som knytter seg til varekretsløpet. Omløpsmidler vurderes til laveste verdi av anskaffelseskost og antatt virkelig verdi (laveste verdis prinsipp).

#### Anleggsmidler og langsiktig gjeld

Anleggsmidler omfatter eiendeler bestemt til varig eie og bruk for virksomheten. Anleggsmidler er vurdert til anskaffelseskost. Varige driftsmidler føres opp i balansen og avskrives over driftsmidlets forventede økonomiske levetid. Varige driftsmidler nedskrives til virkelig verdi ved verdifall som forventes ikke å være av forbigående art. Nedskrivninger blir reversert når grunnlaget for nedskrivningen ikke lenger finnes å være til stede.

#### Fordringer

Fordringer føres opp i balansen til pålydende etter fradrag for avsetning til påregnelig tap. Avsetning til påregnelig tap gjøres på grunnlag av en individuell vurdering av de enkelte fordringene.

#### Skatt

Skattekostnaden i resultatregnskapet omfatter periodens betalbare skatt som blir utlignet og forfaller til betaling i neste regnskapsår i tillegg til endring i utsatt skatt. Utsatt skatt er beregnet med skattesatsen ved utgangen av regnskapsåret (22% i år og 23 % i fjor) på grunnlag av skattereduserende og skatteøkende midlertidige forskjeller som eksisterer mellom regnskapsmessige og skattemessige verdier. I beregningen er det også medtatt ligningsmessig framførbart underskudd ved regnskapsårets utgang. Skatteøkende og skattereduserende midlertidige forskjeller som reverserer eller kan reversere i samme periode er utlignet og nettoført.

#### Pensjonsforpliktelser

Pensjonsordning finansiert via sikrede ordninger er ikke balanseført. Pensjonspremien føres opp sammen med lønnskostnader

#### Obligatorisk tjenestepensjon

Selskapet er pliktig til å ha en tjenestepensjonsordning etter lov om obligatorisk tjenestepensjon og har en pensjonsordning som oppfyller kravene etter denne loven. Ordningen er innskuddsbasert og omfatter alle ansatte i selskapet.

#### Kontantstrømoppstilling

Kontantstrømoppstillingen utarbeides etter den indirekte metoden. Kontanter og kontantekvivalenter omfatter kontanter, bankinnskudd and andre kortsiktige, likvide plasseringer som umiddelbart og med uvesentlig kursrisiko kan konverteres til kjente kontantbeløp og med gjenværende løpetid mindre enn tre måneder fra anskaffelsesdato.



## Hanso Holding AS

Noter for regnskapet for 2018

### Note 1 Lønnskostnader, antall ansatte, godtgjørelser, lån til ansatte m.v.

|                              | 2018             | 2017             |
|------------------------------|------------------|------------------|
| Lønnskostnader               |                  |                  |
| Lønninger                    | 1 794 000        | 1 950 546        |
| Arbeidsgiveravgift           | 199 178          | 211 402          |
| Pensjonsforsikring og OTP    | 342 925          | 1 000 188        |
| Andre lønnsrelaterte ytelser | 36 225           | 42 324           |
| <b>Sum</b>                   | <b>2 372 328</b> | <b>3 204 460</b> |

Gjennomsnittlig antall årsverk: 2 2

|                                    | 2018      | 2017      |
|------------------------------------|-----------|-----------|
| Ytelser til styret og daglig leder |           |           |
| Daglig leder                       | 1 173 125 | 1 107 934 |
| Styremedlemmer                     | 63 509    | 62 631    |

Lønn til daglig leder er delvis viderefakturert til datterselskapene i konsernet.

|   | 2018          | 2017          |
|---|---------------|---------------|
| Revisor   |               |               |
| Revisjon  | 42 000        | 41 000        |
| Teknisk utarbeidelse av årsregnskap, noter og likningspapir | 36 300        | 31 000        |
| Annen bistand   | 1 200         | 23 700        |
| <b>Totalt</b>   | <b>79 500</b> | <b>95 700</b> |

### Note 2 Varige driftsmidler

|                                     | Driftsløsøre   |
|-------------------------------------|----------------|
| Anskaffelseskost pr 01.01.          | 215 206        |
| Tilgang                             | -              |
| Avgang                              | -              |
| <b>Anskaffelseskost 31.12.</b>      | <b>215 206</b> |
| Akkumulerte avskrivninger 31.12.    | 215 206        |
| Akkumulerte nedskrivninger 31.12    | -              |
| Reverserte nedskrivninger pr. 31.12 | -              |
| <b>Balansført verdi 31.12.</b>      | <b>-</b>       |
| Årets avskrivninger                 | -              |
| Prosentats for ord. avskrivninger   | 33,3           |



## Hanso Holding AS

Noter for regnskapet for 2018

### Note 3 Skattekostnad

|  | 2018             | 2017             |
|--|------------------|------------------|
| <b>Spesifikasjon av årets skattegrunnlag:</b>                            |                  |                  |
| Resultat før skattekostnader   | 16 314 133       | 18 765 578       |
| Permanente og andre forskjeller  | -199             | 844              |
| Skattefritt konsernbidrag fra DS   | -11 600 000      | -15 600 000      |
| Endring i midlertidige forskjeller                                       | 39 917           | 49 897           |
| <b>Inntekt før anvendelse av fremførbart underskudd</b>                  | <b>4 753 851</b> | <b>3 216 319</b> |
| <br>   |                  |                  |
| Anvendt skattemessig framførbart underskudd                              | 0                | 0                |
| <b>Inntekt før fradrag for evt. konsernbidrag</b>                        | <b>4 753 851</b> | <b>3 216 319</b> |
| Ytet konsernbidrag   | -4 642 164       | -1 236 986       |
| <b>Inntekt</b>   | <b>111 687</b>   | <b>1 979 333</b> |
| <br>   |                  |                  |
| <b>Spesifikasjon av årets skattekostnad:</b>                             |                  |                  |
| Beregnet skatt av årets resultat   | 25 688           | 475 040          |
| + endring i utsatt skatt (bokført)                                       | -10 778          | -13 971          |
| + skatt av konsernbidrag   | 1 067 698        | 296 877          |
| <b>= Ordinær skattekostnad</b>   | <b>1 082 608</b> | <b>757 946</b>   |
| <br>   |                  |                  |
| <b>Betalt skatt i balansen består av:</b>                                |                  |                  |
| Sum betalbar skatt   | 25 688           | 475 040          |
| <b>= Betalbar skatt i balansen</b>                                       | <b>25 688</b>    | <b>475 040</b>   |
| <br>   |                  |                  |
| <b>Midlertidige forskjeller og balanseført utsatt skatt/skattefordel</b> | <b>2018</b>      | <b>2017</b>      |
| Driftsmidler   | 159 670          | 199 587          |
| <b>Sum positive skatteøkende forskjeller</b>                             | <b>159 670</b>   | <b>199 587</b>   |
| <b>Grunnlag for beregning av utsatt skatt/skattefordel</b>               | <b>159 670</b>   | <b>199 587</b>   |
| <br>   |                  |                  |
| <b>Balanseført utsatt skatt</b>  | <b>35 127</b>    | <b>45 905</b>    |



## Hanso Holding AS

Noter for regnskapet for 2018

### Note 4 Investeringer i datterselskap

Selskapet har følgende datterselskaper:

| Datterselskap:             | Eierandel | EK pr 31.12 | Resultat 2018 | Bokført verdi     |
|----------------------------|-----------|-------------|---------------|-------------------|
| Drytech AS                 | 100 %     |             |               | 11 204 392        |
| Hanso Eiendom AS           | 100 %     |             |               | 110 000           |
| Hanso Eiendomsutvikling AS | 100 %     |             |               | 28 909 221        |
| Drytech AB                 | 100 %     |             |               | 51 429            |
|                            |           |             |               | <u>40 275 042</u> |

Datterselskapene er ført etter kostmetoden i selskapsregnskapet og konsolidert i konsernregnskapet.

### Note 5 Fordringer på konsernselskap

|                            | 2018      | 2017      |
|----------------------------|-----------|-----------|
| Langsiktige fordringer     |           |           |
| Hanso Eiendomsutvikling AS | 5 000 000 | 5 000 000 |

#### Kortsiktige fordringer

|                            |                   |                   |
|----------------------------|-------------------|-------------------|
| Drytech AS                 | 11 682 447        | 15 854 707        |
| Hanso Eiendom AS           | 668 700           | 616 675           |
| Hanso Eiendomsutvikling AS | 30 616            | 28 325            |
| Drytech AB                 | 152 921           | 152 920           |
|                            | <u>12 534 684</u> | <u>16 652 627</u> |

#### Kortsiktig gjeld

|                            |                  |                  |
|----------------------------|------------------|------------------|
| Drytech AS                 | 8 125            | 7 687            |
| Hanso Eiendom AS           | 46 050           | 0                |
| Hanso Eiendomsutvikling AS | 4 643 641        | 1 238 464        |
|                            | <u>4 697 816</u> | <u>1 246 151</u> |

### Note 6 Selskapskapital

Selskapet har 5.450.000 aksjer, hver pålydende kr 1. Samlet aksjekapital utgjør kr 5.450.000.

Selskapet har kun en aksjeklasse. Selskapets aksjeeiere er:

| Aksjonærens navn                      | Antall aksjer |
|---------------------------------------|---------------|
| Lill Oddlaug Hansen, styremedlem      | 2 788 644     |
| Trond-Børre Hansen, nestleder/adm dir | 1 330 678     |
| Randi Lise Hansen, styremedlem        | 1 330 678     |

### Note 7 Egenkapital

|                    | Aksje- kapital   | Annen egenkapital | Sum               |
|--------------------|------------------|-------------------|-------------------|
| Egenkapital 01.01. | 5 450 000        | 44 469 850        | 49 919 850        |
| Utbytte            |                  | -3 000 000        | -3 000 000        |
| Årets resultat     |                  | 15 231 525        | 15 231 525        |
| Egenkapital 31.12. | <u>5 450 000</u> | <u>56 701 375</u> | <u>62 151 375</u> |

### Note 8 Bundne bankinnskudd

Skattetreksinnskudd utgjør kr 211.002 i år og kr 340.492 i fjor.



Hanso Holding Konsern

## Årsberetning 2018

### 1. Virksomhetens art og lokalisering.

Konsernet består av morselskapet Hanso Holding AS, og datterselskapene Drytech AS, Hanso Eiendom AS, Hanso Eiendomsutvikling AS og Drytech AB. Morselskapet eier og utvikler teknologi og merkevarerettigheter, investerer i andre selskap og deltar i utviklingen av disse, utleie og utvikling av næringsseiendom, samt produksjon, lagring og distribusjon av produktene. Virksomheten drives i Tromsø.

### 2. Rettvisende oversikt over utvikling og resultat.

Driftsinntektene i morselskapet har økt med 10 prosent over fjorårets nivå. Driftsresultatet har økt med 54,6 prosent over fjorårets nivå. Morselskapet har en egenkapitalprosent på 81 prosent. Driftsinntektene i konsernet har økt med 11 prosent over fjorårets nivå. Konsernet har en egenkapitalandel på 39,4 prosent.

Styret og administrerende direktør er av den oppfatning at konsernregnskapet og årsregnskapet 2018 gir et rettvisende bilde over morselskapet og konsernets utvikling og resultat.

### 3. Finansiell risiko.

Morselskapet og konsernet har en fornuftig fordeling mellom langsiktig og kortsiktig gjeld, og arbeidskapital er tilfredsstillende. Det søkes til enhver tid å holde den finansielle risiko vedrørende marked, kreditt og likviditet på et lavt nivå. Konsernet søker å ha en likviditetsreserve tilsvarende minst 10 % av årlig omsetning. Likviditetsreserven pr. årsskiftet er på et tilstrekkelig nivå til å dekke løpende behov. Konsernets mest risikable fordringer kreditt forsikres.

### 4. Fortsatt drift.

Årsregnskapet 2018 er satt opp under forutsetning av fortsatt drift. Det bekreftes at forutsetningen om fortsatt drift er til stede i både morselskapet og konsernet. Styret anser morselskapets og konsernets utviklingsmuligheter og fremtidige resultater som gode.

### 5. Arbeidsmiljø.

Styret er av den oppfatning at arbeidsmiljøet i konsernet er godt og har høy prioritet. Sykefraværet i datterselskapet Drytech AS utgjorde 8,5 prosent sammenlignet med 7,3 prosent i 2017. Sykefravær ut over 16 dager utgjorde 5,4 prosent i samme selskap.

Konsernet har et verdigrunnlag som tilsier at det er strengt forbudt å drive diskriminering på grunn av kultur, rase eller kjønn; eller drive med psykisk, fysisk, seksuell eller verbal trakassering.

Ut over 4 skadetilfeller angående klemskade og støttskade, har det ikke vært ulykker eller andre skader på personell eller vesentlige skader på materiell i driftsåret 2018.

### 6. Likestilling.

Morselskapet har 2 ansatte, en mann og en kvinne, og styret består av 2 menn og 2 kvinner. Konsernet har i gjennomsnitt hatt 53 ansatte fordelt på 44 menn og 8 kvinner. Styret i Drytech AS består av 4 menn og 2 kvinner, inkl. 2 ansattvalgt. Begge styrene har ikke funnet det nødvendig å iverksette spesielle tiltak med hensyn til likestilling.

Konsernet har 63,5 årsverk inkl. vikarer.

### 7. Ytre miljø.

Styret og administrerende direktør kjenner ikke til noe forhold som skulle medføre at konsernet har forurenset dets ytre miljø i vesentlig grad. Konsernet har som ett av sine mål å være en miljøbedrift. Dette fremgår av vedtatt strategiplan. I 2017 ble datterselskapet Drytech AS sertifisert, som miljøfyrtårn-bedrift, i 3 år, fra og med 27. oktober 2017. Drytech AS utarbeider en årlige klima- og miljørapport.

Noter for Hanso Holding Konsern



Hanso Holding Konsern

## Årsberetning 2018

### 8. Disponering av årsresultatet.

Beslutning om disponering av årets overskudd i Hanso Holding AS er gjennomført i henhold til styrets retningslinjer for kapitalstruktur.


Annen egenkapital pr. 31.12.2018 på kr 56 701 375.

Årets overskudd kr 15 231 525 disponeres slik:

|                                |    |            |
|--------------------------------|----|------------|
| avsatt til ordinært utbytte    | kr | 3 000 000  |
| overføringer annen egenkapital | kr | 12 231 525 |

20/6.19

TOMASJORD,

  
Ole Johan Sagen  
Styrets formann

  
Lill Oddlaug Hansen  
Styremedlem

  
Trond Børre Hansen  
Nestleder / adm dir

  
Randi Lise Hansen  
Styremedlem

Noter for Hanso Holding Konsern



## Hanso Holding AS konsern

|   | NOTER | 2018        | 2017        |
|---|-------|-------------|-------------|
| <b>Driftsinntekter</b>                    |       |             |             |
| Salgsinntekt                              | 1     | 173 583 913 | 156 165 751 |
| Annen driftsinntekt                       | 2     | 1 105 664   | 1 241 916   |
| Sum driftsinntekter                       |       | 174 689 576 | 157 407 667 |
| <b>Driftskostnader</b>                    |       |             |             |
| Beholdningsendring tilvirkede varer       |       | -9 439 435  | -1 321 706  |
| Varekostnad                               |       | 73 533 297  | 63 072 571  |
| Lønnskostnader                            | 3     | 40 686 166  | 37 908 452  |
| Avskr. på driftsmidler                    | 4     | 4 300 040   | 6 362 294   |
| Annen driftskostnad                       |       | 30 217 532  | 24 619 501  |
| Sum driftskostnader                       |       | 139 297 600 | 130 641 112 |
| Driftsresultat                            |       | 35 391 977  | 26 766 555  |
| <b>Finansinntekter og finanskostnader</b> |       |             |             |
| Annen renteinntekt                        |       | 29 398      | 107 359     |
| Annen finansinntekt                       |       | 1 152 068   | 1 135 893   |
| Annen rentekostnad                        |       | 1 165 076   | 1 211 500   |
| Annen finanskostnad                       |       | 1 194 478   | 1 151 613   |
| Netto finansposter                        |       | -1 178 088  | -1 119 861  |
| Resultat før skattekostnad                |       | 34 213 888  | 25 646 694  |
| Skattekostnad                             | 5     | 7 527 435   | 5 347 348   |
| Årsresultat                               |       | 26 686 453  | 20 299 346  |
| <b>Overføringer</b>                       |       |             |             |
| Avsatt til utbytte                        |       | 3 000 000   | 2 500 000   |
| Overført til annen egenkapital            |       | 23 686 453  | 17 799 346  |
| Sum overføringer                          |       | 26 686 453  | 20 299 346  |



## Hunso Holding AS konsern

| <b>EIENDELER</b>                 | <b>NOTER</b> | <b>2018</b>        | <b>2017</b>        |
|----------------------------------|--------------|--------------------|--------------------|
| <b>ANLEGGSMIDLER</b>             |              |                    |                    |
| <i>Varige driftsmidler</i>       |              |                    |                    |
| Tomter, bygninger og lignende    | 4, 10        | 133 052 090        | 40 497 882         |
| Maskiner og anlegg               | 4, 10        | 27 879 842         | 19 497 578         |
| Driftsløsøre, inventar           | 4, 10        | 2 166 308          | 1 856 432          |
| <i>Finansielle anleggsmidler</i> |              |                    |                    |
| Investeringer i aksjer/andeler   |              | 5 000              | 5 000              |
| Andre fordringer                 | 10           | 0                  | 0                  |
| <b>Sum anleggsmidler</b>         |              | <b>163 103 240</b> | <b>61 856 892</b>  |
| <b>OMLØPSMIDLER</b>              |              |                    |                    |
| Varer                            | 6, 10        | 40 485 811         | 27 959 857         |
| Kundefordringer                  | 10           | 21 986 635         | 5 131 158          |
| Andre fordringer                 |              | 7 205 074          | 3 819 970          |
| Bankinnskudd, kontanter          | 7            | 42 586 356         | 59 306 217         |
| <b>Sum omløpsmidler</b>          |              | <b>112 263 875</b> | <b>96 217 202</b>  |
| <b>Sum eiendeler</b>             |              | <b>275 367 115</b> | <b>158 074 094</b> |



## Hanso Holding AS konsern

| <b>EGENKAPITAL OG GJELD</b>        | <b>NOTER</b> | <b>2018</b>        | <b>2017</b>        |
|------------------------------------|--------------|--------------------|--------------------|
| <b>EGENKAPITAL</b>                 |              |                    |                    |
| <b>Innskutt egenkapital</b>        |              |                    |                    |
| Aksjekapital                       | 8.9          | 5 450 000          | 5 450 000          |
| <b>Opptjent egenkapital</b>        |              |                    |                    |
| Annen egenkapital                  | 9            | 103 051 734        | 79 358 098         |
| <b>Sum egenkapital</b>             |              | <b>108 501 734</b> | <b>84 808 098</b>  |
| <b>GJELD</b>                       |              |                    |                    |
| <b>Avsetning for forpliktelser</b> |              |                    |                    |
| Utsatt skatt                       | 5            | 1 785 574          | 974 146            |
| Periodisert tilskudd               | 2            | 1 690 200          | 792 423            |
| <b>Annen langsiktig gjeld</b>      |              |                    |                    |
| Gjeld til kredittinstitusjoner     | 10           | 36 095 841         | 38 879 173         |
| Annen langsiktig gjeld             |              | 0                  | 0                  |
| <b>Kortsiktig gjeld</b>            |              |                    |                    |
| Gjeld til kredittinstitusjoner     | 10           | 85 446 437         | 0                  |
| Leverandørgjeld                    |              | 22 236 266         | 13 649 589         |
| Betalbar skatt                     | 5            | 6 738 101          | 5 946 338          |
| Skyldige offentlige avgifter       |              | 3 525 515          | 6 165 675          |
| Utbytte                            |              | 3 000 000          | 2 500 000          |
| Annen kortsiktig gjeld             |              | 6 347 448          | 4 358 652          |
| <b>Sum gjeld</b>                   |              | <b>166 865 382</b> | <b>73 265 996</b>  |
| <b>Sum egenkapital og gjeld</b>    |              | <b>275 367 115</b> | <b>158 074 094</b> |

Tomasjord, 20/6/19

Ole Johan Sagen  
Styrets formann

Trond Børre Hansen  
Nestleder / adm.dir.

Lill Oddlaug Hansen  
Styremedlem

Randi Lise Hansen  
Styremedlem



## Kontantstrømoppstilling

Hanso Holding konsern

|   | 2018                | 2017               |
|---|---------------------|--------------------|
| <b>Kontantstrømmer fra operasjonelle aktiviteter</b>        |                     |                    |
| Resultat før skattekostnad                                  | 34 213 888          | 25 646 694         |
| Periodens betalte skatt                                     | -5 946 338          | -3 557 658         |
| Ordinære avskrivninger                                      | 4 300 040           | 6 362 294          |
| Endring i varelager   | -12 525 954         | -521 080           |
| Endring i kundefordringer                                   | -16 855 477         | -3 987 776         |
| Endring i leverandørgjeld                                   | 8 586 677           | 5 566 607          |
| Endring i andre tidsavgrensingsposter                       | -3 009 414          | 3 556 548          |
| <b>Netto kontantstrøm fra operasjonelle aktiviteter</b>     | <b>8 763 422</b>    | <b>33 065 629</b>  |
| <b>Kontantstrøm fra investeringsaktiviteter</b>             |                     |                    |
| Utbetalinger ved kjøp av varige driftsmidler                | -105 646 388        | -20 698 150        |
| <b>Netto kontantstrøm fra investeringsaktiviteter</b>       | <b>-105 646 388</b> | <b>-20 698 150</b> |
| <b>Kontantstrømmer fra finansieringsaktiviteter</b>         |                     |                    |
| Netto innbetaling kassekreditt                              | 85 446 437          | 0                  |
| Utbetalinger ved nedbetaling av annen gjeld (korts./langs.) | -2 783 332          | -2 039 582         |
| Utbetaling av utbytte                                       | -2 500 000          | -4 000 000         |
| <b>Netto kontantstrømmer fra finansieringsaktiviteter</b>   | <b>80 163 105</b>   | <b>-6 039 582</b>  |
| <b>Netto kontantstrøm for perioden</b>                      | <b>-16 719 861</b>  | <b>6 327 897</b>   |
| Kontanter og kontantekvivalenter ved periodens begynnelse   | 59 306 217          | 52 978 320         |
| <b>Kontanter og kontantekvivalenter ved periodens slutt</b> | <b>42 586 356</b>   | <b>59 306 217</b>  |
| Denne består av:  |                     |                    |
| Bankinnskudd m.v.   | 42 586 356          | 59 306 217         |



Hanso Holding konsern  
Noter til regnskapet for 2018

## Regnskapsprinsipper

Årsregnskapet er satt opp i samsvar med regnskapsloven og god regnskapsskikk. Selskapet har videre fulgt relevante bestemmelser i Norsk Regnskapsstandard utarbeidet av Norsk Regnskapssittelse.

### Konsolideringsprinsipper

Konsernregnskapet omfatter morselskapet Hanso Holding AS og følgende datterselskap: Drytech AS, Hanso Eiendom AS, Hanso Eiendomsutvikling AS og Drytech AB.

Konsernregnskapet utarbeides som om konsernet var en økonomisk enhet. Transaksjoner og mellomværende mellom selskapene i konsernet elimineres. Konsernregnskapet utarbeides etter ensartede prinsipper, ved at datterselskapene følger de samme regnskapsprinsipper som morselskapet.

### Driftsinntekter

Inntektsføring ved salg av varer skjer på leveringstidspunktet. Tjenester inntetkføres etter hvert som de blir levert.

### Omløpsmidler og kortsiktig gjeld

Omløpsmidler og kortsiktig gjeld omfatter poster som forfaller til betaling innen ett år etter siste dag i regnskapsåret, samt poster som knytter seg til varekretsløpet. Omløpsmidler vurderes til laveste verdi av anskaffelseskost og antatt virkelig verdi (laveste verdis prinsipp).

### Anleggsmidler og langsiktig gjeld

Anleggsmidler omfatter eiendeler bestemt til varig eie og bruk for virksomheten. Anleggsmidler er vurdret til anskaffelseskost. Varige driftsmidler føres opp i balansen og avskrives over driftsmidlets forventede økonomiske levetid.

### Valuta

Pengeposter i utenlandsk valuta vurderes etter kursen på valutaen etter kursnoteringen på den siste dagen i regnskapsåret.

### Varer

Varer er vurdert til laveste av anskaffelseskost (FIFO-prinsippet) og netto salgsverdi (laveste verdis prinsipp).

### Egentilvirkede ferdigvarer og varer i arbeid

Anskaffelseskost for disse varene er direkte kostnader og en forholdsmessig andel av indirekte variable og faste tilvirkningskostnader. Andel av faste kostnader er begrenset til andel ved normal kapasitetsutnyttelse. Ved beregning av virkelig verdi er salgspris på et fremtidig salgstidspunkt fratrukket salgskostnader og tilvirkningskostnader som påløper for å bringe varer i arbeid i salgsferdig tilstand.

### Fordringer

Kundefordringer og andre fordringer føres opp i balansen til pålydende etter fradrag for avsetning til påregnelig tap. Avsetning til påregnelig tap gjøres på grunnlag av en individuell vurdering av de enkelte fordringene. I tillegg gjøres det for øvrige kundefordringer en uspesifisert avsetning for å dekke antatt tap. Andre fordringer er også gjenstand for en tilsvarende vurdering.

### Skatt

Skattekostnaden i resultatregnskapet omfatter både periodens betalbare skatt og endring i utsatt skatt/utsatt skattefordel. Utsatt skatt/utsatt skattefordel er beregnet med 22 % i år (23 % i fjor) på grunnlag av de midlertidige forskjeller som eksisterer mellom regnskapsmessige og skattemessige verdier, samt ligningsmessig underskudd til fremføring ved utgangen av regnskapsåret. Skatteøkende og skattereduserende midlertidige forskjeller som reverserer eller kan reversere i samme periode er utlignet og nettoført.



Hanso Holding konsern  
Noter til regnskapet for 2018

## Kontantstrømoppstilling

Kontantstrømoppstillingen utarbeides etter den indirekte metoden. Kontanter og kontantekvivalenter omfatter kontanter, bankinnskudd and andre kortsiktige, likvide plasseringer som umiddelbart og med uvesentlig kursrisiko kan konverteres til kjente kontantbeløp og med gjenværende løpetid mindre enn tre måneder fra anskaffelsesdato.

## Note 1 Salgsinntekt

|  | 2018               | 2017               |
|--|--------------------|--------------------|
| Spesifikasjon av salg fordelt geografisk |                    |                    |
| Norden                                   | 158 257 499        | 144 133 210        |
| Andre land                               | 15 326 414         | 12 032 541         |
| <b>Totalt</b>                            | <b>173 583 913</b> | <b>156 165 751</b> |

## Note 2 Tilskudd

Konsernet har balanseført tilskudd med kr 1.690.200 pr 31.12.2018. Inntektsføring av tilskudd skjer i samme takt som avskrivningene for de driftsmidlene tilskuddet er knyttet til.

## Note 3 Lønnskostnad

Konsernet har i gjennomsnitt hatt 63,5 årsverk. I 2017 var det i gjennomsnitt 61 årsverk.

| Spesifikasjon av lønnskostnadene | 2018              | 2017              |
|----------------------------------|-------------------|-------------------|
| Lønn og styrehonorar             | 33 429 777        | 30 366 477        |
| Arbeidsgiveravgift               | 2 584 547         | 2 452 787         |
| Pensjonskostnader                | 3 616 432         | 3 979 162         |
| Andre ytelser                    | 1 055 410         | 1 110 026         |
| <b>Totalt</b>                    | <b>40 686 166</b> | <b>37 908 452</b> |

## Ytelser til ledende personer og revisor

|                               | 2018      | 2017      |
|-------------------------------|-----------|-----------|
| Adm.dir. (morselskapet)       | 1 173 125 | 1 107 934 |
| Styremedlemmer (morselskapet) | 63 509    | 62 631    |

Revisjonshonorar består av følgende:

|                                   | 2018           | 2017           |
|-----------------------------------|----------------|----------------|
| Revisjon                          | 196 750        | 183 375        |
| Andre tjenester                   | 132 075        | 181 200        |
| <b>Samtet honorar til revisor</b> | <b>328 825</b> | <b>364 575</b> |

Andre tjenester gjelder blant annet utarbeidelse av regnskap og utarbeidelse av ligningspapirer, samt diverse annen bistand.



Hanso Holding konsern  
Noter til regnskapet for 2018

## Obligatorisk tjenestepensjon

To av konsernets selskaper er pliktig til å ha en tjenestepensjonsordning etter lov om obligatorisk tjenestepensjon og har en pensjonsordning som oppfyller kravene etter denne loven. Ordningen er innskuddsbasert og omfatter alle ansatte i driftsselskapet. I morselskapet er ordningen ytelsesbasert. Innskudd i ordningene er i 2018 kostnadsført med kr 1.258.208.

## Avtalefestet pensjon (AFP)

Et av konsernets selskaper er bundet av en avtale mellom Næringslivets Hovedorganisasjon og landsorganisasjonen i Norge om en fellesordning for avtalefestet pensjon gjennom en direkteavtale med Norsk Nærings- og Nytelsesmiddelarbeiderforbund. Ordningen er ytelsesbasert og omfatter alle ansatte i selskapet. Premier til ordningen i 2018 er kostnadsført med kr 417.887.

## Note 4 Varige driftsmidler

|                                     | Forr.bygg<br>inkl. tomter | Anlegg<br>under utf. | Maskiner<br>og anlegg | Driftsløse<br>mv. | Sum                |
|-------------------------------------|---------------------------|----------------------|-----------------------|-------------------|--------------------|
| Anskaffelseskost pr 01.01           | 21 535 375                | 21 770 276           | 80 854 464            | 23 420 997        | 147 581 112        |
| Tilgang                             |                           | 92 795 726           | 11 383 123            | 1 467 539         | 105 646 388        |
| Avgang                              |                           |                      |                       |                   |                    |
| Anskaffelseskost pr 31.12.          | 21 535 375                | 114 566 002          | 92 237 587            | 24 888 536        | 253 227 500        |
| Akk. av/ nedskrivn. pr 01.01        | 2 807 769                 |                      | 0                     | 61 356 886        | 21 664 565         |
| Ordinære avskrivninger              | 241 518                   |                      | 0                     | 3 000 859         | 1 057 663          |
| Akk. av / nedskrivn. pr 31.12       | 3 049 287                 |                      | 0                     | 64 357 745        | 22 722 228         |
| <b>Balanseført verdi pr 31.12</b>   | <b>18 486 088</b>         | <b>114 566 002</b>   | <b>27 879 842</b>     | <b>2 166 308</b>  | <b>163 098 240</b> |
| Prosentstørrelse for ord. avskrivn. | 4%-10%                    | 0 %                  | 10 %                  | 12%-33%           |                    |

Tomter inngår i anskaffelseskost pr 01.01 med kr 14.430.485 og pr 31.12 med kr 14.430.485.

## Note 5 Skatt

| Arets skattekostnad fordeler seg på: | 2018             | 2017             |
|--------------------------------------|------------------|------------------|
| Betalbar skatt                       | 6 738 101        | 5 946 338        |
| Endring utsatt skatt                 | 789 334          | -598 990         |
| <b>Sum skattekostnad</b>             | <b>7 527 435</b> | <b>5 347 348</b> |

## Oversikt over midlertidige forskjeller:

|   |                  |                  |
|---|------------------|------------------|
| Driftsmidler  | 6 180 065        | 3 349 909        |
| Varebeholdning  | 1 925 170        | 1 085 518        |
| Utestående fordringer                                   | -200 000         | -200 000         |
| Andre avsetninger for forpliktelser                     | -1 479 190       | -792 434         |
| Grunnlag utsatt skatt                                   | 6 426 045        | 3 442 993        |
| Underskudd til fremføring                               | 0                | 0                |
| Forskjeller som ikke inngår i beregning av utsatt skatt | 1 690 200        | 792 423          |
| <b>Grunnlag for beregning av utsatt skatt</b>           | <b>8 116 245</b> | <b>4 235 416</b> |
| <b>Utsatt skatt (22% i 2018, 23% i 2017)</b>            | <b>1 785 574</b> | <b>974 146</b>   |



Hanso Holding konsern  
Noter til regnskapet for 2018

## Note 6 Varer

| Pr. beholdningstype                            | 2018              | 2017              |
|--|-------------------|-------------------|
| Råvarer, halvfabrikata og varer for videresalg | 17 668 637        | 14 963 374        |
| Varer under tilvirkning                        | 415 432           | 68 906            |
| Ferdig tilvirkede varer                        | 22 401 742        | 12 927 577        |
|  | <b>40 485 811</b> | <b>27 959 857</b> |

## Note 7 Bankinnskudd, kontanter og lignende

| Bundne bankinnskudd  | 2018      | 2017      |
|----------------------|-----------|-----------|
| Skattetrekksinnskudd | 2 460 402 | 2 639 728 |

## Note 8 Selskapskapital

### Hanso Holding AS

Selskapet har 5.450.000 aksjer hver pålydende kr 1. Samlet aksjekapital utgjør kr 5.450.000.  
Selskapet har kun en aksjeklasse. Selskapets aksjeeiere er:

| Aksjonærens navn                         | Antall aksjer |
|--|---------------|
| Lill Oddlaug Hansen, styremedlem         | 2 788 644     |
| Trond-Børre Hansen, nestleder / adm.dir. | 1 330 678     |
| Randi Lise Hansen, styremedlem           | 1 330 678     |

## Note 9 Selskapskapital

|                      | Aksje-<br>kapital | Annen<br>egenkapital | Sum<br>egenkapital |
|----------------------|-------------------|----------------------|--------------------|
| Pr 01.01.            | 5 450 000         | 79 358 098           | 84 808 098         |
| Årets resultat       |                   | 26 686 453           | 26 686 453         |
| Avsatt utbytte       |                   | -3 000 000           | -3 000 000         |
| Andre EK-justeringer |                   | 7 183                | 7 183              |
| <b>Pr 31.12.</b>     | <b>5 450 000</b>  | <b>103 051 734</b>   | <b>108 501 734</b> |



Hanso Holding konsern  
Noter til regnskapet for 2018

## Note 10 Øvrig langsiktig gjeld

|  | 2018        | 2017       |
|--|-------------|------------|
| <b>Gjeldspost med forfall senere enn 5 år fra balansedagen</b> |             |            |
| Gjeld til kredittinstitusjoner                                 | 96 035 200  | 13 198 513 |
| <b>Pantesikret gjeld</b>                                       |             |            |
| Gjeld til kredittinstitusjoner                                 | 121 542 278 | 38 879 173 |
| <b>Pantsatte eiendeler (balanseførte verdier):</b>             |             |            |
| Varige driftsmidler  | 163 098 240 | 61 851 893 |
| Varer  | 38 158 965  | 26 014 265 |
| Fordringer   | 32 001 677  | 5 131 158  |



Hanso Holding Konsern

## Årsberetning 2018

### 1. Virksomhetens art og lokalisering.

Konsernet består av morselskapet Hanso Holding AS, og datterselskapene Drytech AS, Hanso Eiendom AS, Hanso Eiendomsutvikling AS og Drytech AB. Morselskapet eier og utvikler teknologi og merkevarerettigheter, investerer i andre selskap og deltar i utviklingen av disse, utleie og utvikling av næringseiendom, samt produksjon, lagring og distribusjon av produktene. Virksomheten drives i Tromsø.

### 2. Rettvisende oversikt over utvikling og resultat.

Driftsinntektene i morselskapet har økt med 10 prosent over fjorårets nivå. Driftsresultatet har økt med 54,6 prosent over fjorårets nivå. Morselskapet har en egenkapitalprosent på 81 prosent. Driftsinntektene i konsernet har økt med 11 prosent over fjorårets nivå. Konsernet har en egenkapitalandel på 39,4 prosent.

Styret og administrerende direktør er av den oppfatning at konsernregnskapet og årsregnskapet 2018 gir et rettvisende bilde over morselskapet og konsernets utvikling og resultat.

### 3. Finansiell risiko.

Morselskapet og konsernet har en fornuftig fordeling mellom langsiktig og kortsiktig gjeld, og arbeidskapital er tilfredsstillende. Det søkes til enhver tid å holde den finansielle risiko vedrørende marked, kreditt og likviditet på et lavt nivå. Konsernet søker å ha en likviditetsreserve tilsvarende minst 10 % av årlig omsetning. Likviditetsreserven pr. årsskiftet er på et tilstrekkelig nivå til å dekke løpende behov. Konsernets mest risikable fordringer kreditt forsikres.

### 4. Fortsatt drift.

Årsregnskapet 2018 er satt opp under forutsetning av fortsatt drift. Det bekreftes at forutsetningen om fortsatt drift er til stede i både morselskapet og konsernet. Styret anser morselskapets og konsernets utviklingsmuligheter og fremtidige resultater som gode.

### 5. Arbeidsmiljø.

Styret er av den oppfatning at arbeidsmiljøet i konsernet er godt og har høy prioritet. Sykefraværet i datterselskapet Drytech AS utgjorde 8,5 prosent sammenlignet med 7,3 prosent i 2017. Sykefravær ut over 16 dager utgjorde 5,4 prosent i samme selskap.

Konsernet har et verdigrunnlag som tilsier at det er strengt forbudt å drive diskriminering på grunn av kultur, rase eller kjønn; eller drive med psykisk, fysisk, seksuell eller verbal trakassering.

Ut over 4 skadetilfeller angående klemskade og støttskade, har det ikke vært ulykker eller andre skader på personell eller vesentlige skader på materiell i driftsåret 2018.

### 6. Likestilling.

Morselskapet har 2 ansatte, en mann og en kvinne, og styret består av 2 menn og 2 kvinner. Konsernet har i gjennomsnitt hatt 53 ansatte fordelt på 44 menn og 8 kvinner. Styret i Drytech AS består av 4 menn og 2 kvinner, inkl. 2 ansattvalg. Begge styrene har ikke funnet det nødvendig å iverksette spesielle tiltak med hensyn til likestilling.

Konsernet har 63,5 årsverk inkl. vikarer.

### 7. Ytre miljø.

Styret og administrerende direktør kjenner ikke til noe forhold som skulle medføre at konsernet har forurenset dets ytre miljø i vesentlig grad. Konsernet har som ett av sine mål å være en miljøbedrift. Dette fremgår av vedtatt strategiplan. I 2017 ble datterselskapet Drytech AS sertifisert, som miljøfyrtårn-bedrift, i 3 år, fra og med 27. oktober 2017. Drytech AS utarbeider en årlige klima- og miljørapport.

Noter for Hanso Holding Konsern



Hanso Holding Konsern

## Arsberetning 2018

### 8. Disponering av årsresultatet.

Beslutning om disponering av årets overskudd i Hanso Holding AS er gjennomført i henhold til styrets retningslinjer for kapitalstruktur.

Annen egenkapital pr. 31.12.2018 på kr 56 701 375.

Årets overskudd kr 15 231 525 disponeres slik:


|                                |    |            |
|--------------------------------|----|------------|
| avsatt til ordinært utbytte    | kr | 3 000 000  |
| overføringer annen egenkapital | kr | 12 231 525 |


20/6-19

TOMASJORD,

  
Ole Johan Sagen  
Styrets formann

  
Lill Oddlaug Hansen  
Styremedlem

  
Trond Børre Hansen  
Nestleder / adm dir

  
Randi Lise Hansen  
Styremedlem

Noter for Hanso Holding Konsern



Til generalforsamlingen i Hanso Holding AS

## *Uavhengig revisors beretning*

### *Uttalelse om revisjonen av årsregnskapet*

---

#### *Konklusjon*

Vi har revidert Hanso Holding AS' årsregnskap, som består av:

- selskapsregnskapet, som består av balanse per 31. desember 2018, resultatregnskap og kontantstrømoppstilling for regnskapsåret avsluttet per denne datoen og noter til årsregnskapet, herunder et sammendrag av viktige regnskapsprinsipper, og
- konsernregnskapet, som består av balanse per 31. desember 2018, resultatregnskap og kontantstrømoppstilling for regnskapsåret avsluttet per denne datoen og noter til årsregnskapet, herunder et sammendrag av viktige regnskapsprinsipper.

Etter vår mening:

- er årsregnskapet avgitt i samsvar med lov og forskrifter
- gir det medfølgende selskapsregnskapet et rettviseende bilde av den finansielle stillingen til Hanso Holding AS per 31. desember 2018 og av selskapets resultater og kontantstrømmer for regnskapsåret som ble avsluttet per denne datoen i samsvar med regnskapslovens regler og god regnskapsskikk i Norge.
- gir det medfølgende konsernregnskapet et rettviseende bilde av den finansielle stillingen til konsernet Hanso Holding AS per 31. desember 2018 og av konsernets resultater og kontantstrømmer for regnskapsåret som ble avsluttet per denne datoen i samsvar med regnskapslovens regler og god regnskapsskikk i Norge.

---

#### *Grunnlag for konklusjonen*

Vi har gjennomført revisjonen i samsvar med lov, forskrift og god revisjonsskikk i Norge, herunder de internasjonale revisjonsstandardene International Standards on Auditing (ISA-ene). Våre oppgaver og plikter i henhold til disse standardene er beskrevet i Revisors oppgaver og plikter ved revisjon av årsregnskapet. Vi er uavhengige av selskapet og konsernet slik det kreves i lov og forskrift, og har overholdt våre øvrige etiske forpliktelser i samsvar med disse kravene. Etter vår oppfatning er innhentet revisjonsbevis tilstrekkelig og hensiktsmessig som grunnlag for vår konklusjon.

---

#### *Øvrig informasjon*

Ledelsen er ansvarlig for øvrig informasjon. Øvrig informasjon omfatter informasjon i årsrapporten bortsett fra årsregnskapet og den tilhørende revisjonsberetningen.

Vår uttalelse om revisjonen av årsregnskapet dekker ikke øvrig informasjon, og vi attesterer ikke den øvrige informasjonen.

---

*PricewaterhouseCoopers AS, Muségata 1, Postboks 6128, NO-9291 Tromsø  
T: 02316, org. no.: 987 009 713 MVA, www.pwc.no*

*Statsautoriserte revisorer, medlemmer av Den norske Revisorforening og autorisert regnskapsførerselskap*



Uavhengig revisors beretning - Hanso Holding AS

I forbindelse med revisjonen av årsregnskapet er det vår oppgave å lese øvrig informasjon med det formål å vurdere hvorvidt det foreligger vesentlig inkonsistens mellom øvrig informasjon og årsregnskapet, kunnskap vi har opparbeidet oss under revisjonen, eller hvorvidt den tilsynelatende inneholder vesentlig feilinformasjon.

Dersom vi konkluderer med at den øvrige informasjonen inneholder vesentlig feilinformasjon er vi pålagt å rapportere det. Vi har ingenting å rapportere i så henseende.

---

### *Styrets og daglig leders ansvar for årsregnskapet*

Styret og daglig leder (ledelsen) er ansvarlig for å utarbeide årsregnskapet i samsvar med lov og forskrifter, herunder for at det gir et rettviseende bilde i samsvar med regnskapslovens regler og god regnskapsskikk i Norge. Ledelsen er også ansvarlig for slik intern kontroll som den finner nødvendig for å kunne utarbeide et årsregnskap som ikke inneholder vesentlig feilinformasjon, verken som følge av misligheter eller utilsiktede feil.

Ved utarbeidelsen av årsregnskapet er ledelsen ansvarlig for å ta standpunkt til selskapets og konsernets evne til fortsatt drift, og på tilbørlig måte å opplyse om forhold av betydning for fortsatt drift. Forutsetningen om fortsatt drift skal legges til grunn for årsregnskapet så lenge det ikke er sannsynlig at virksomheten vil bli avviklet.

---

### *Revisors oppgaver og plikter ved revisjonen av årsregnskapet*

Vårt mål med revisjonen er å oppnå betryggende sikkerhet for at årsregnskapet som helhet ikke inneholder vesentlig feilinformasjon, verken som følge av misligheter eller utilsiktede feil, og å avgi en revisjonsberetning som inneholder vår konklusjon. Betyggende sikkerhet er en høy grad av sikkerhet, men ingen garanti for at en revisjon utført i samsvar med lov, forskrift og god revisjonsskikk i Norge, herunder ISA-ene, alltid vil avdekke vesentlig feilinformasjon som eksisterer. Feilinformasjon kan oppstå som følge av misligheter eller utilsiktede feil. Feilinformasjon blir vurdert som vesentlig dersom den enkeltvis eller samlet med rimelighet kan forventes å påvirke økonomiske beslutninger som brukerne foretar basert på årsregnskapet.

For videre beskrivelse av revisors oppgaver og plikter vises det til:  
<https://revisorforeningen.no/revisjonsberetninger>

### *Uttalelse om andre lovmessige krav*

---

#### *Konklusjon om årsberetningen*

Basert på vår revisjon av årsregnskapet som beskrevet ovenfor, mener vi at opplysningene i årsberetningen om årsregnskapet, forutsetningen om fortsatt drift og forslaget til resultatdisponering er konsistente med årsregnskapet og i samsvar med lov og forskrifter.

---

#### *Konklusjon om registrering og dokumentasjon*

Basert på vår revisjon av årsregnskapet som beskrevet ovenfor, og kontrollhandlinger vi har funnet nødvendig i henhold til internasjonal standard for attestasjonsoppdrag (ISAE) 3000 «Attestasjonsoppdrag som ikke er revisjon eller forenklet revisorkontroll av historisk finansiell informasjon», mener vi at ledelsen har oppfylt sin plikt til å sørge for ordentlig og oversiktlig

(2)



Uavhengig revisors beretning - Hanso Holding AS

registrering og dokumentasjon av selskapets regnskapsopplysninger i samsvar med lov og god bokføringsskikk i Norge.

Tromsø, 20. juni 2019  
**PricewaterhouseCoopers AS**

John Gæver  
Statsautorisert revisor