



## ÅRSREGNSKAPET FOR REGNSKAPSÅRET 2018 - GENERELL INFORMASJON

### Enheten

Organisasjonsnummer: 986 228 624  
Organisasjonsform: Aksjeselskap  
Foretaksnavn: BAVARIA VEST AS  
Forretningsadresse: Fabrikkveien 36  
4033 STAVANGER

### Regnskapsår

Årsregnskapets periode: 01.01.2018 - 31.12.2018

### Konsern

Morselskap i konsern: Nei

### Regnskapsregler

Regler for små foretak benyttet: Nei  
Benyttet ved utarbeidelsen av årsregnskapet til selskapet: Regnskapslovens alminnelige regler

### Årsregnskapet fastsatt av kompetent organ

Bekreftet av representant for selskapet: Helge Ellingsen  
Dato for fastsettelse av årsregnskapet: 17.06.2019

### Grunnlag for avgivelse

År 2018: Årsregnskapet er elektronisk innlevert  
År 2017: Tall er hentet fra elektronisk innlevert årsregnskap fra 2018

*Det er ikke krav til at årsregnskapet m.v. som sendes til Regnskapsregisteret er undertegnet. Kontrollen på at dette er utført ligger hos revisor/enhetens øverste organ. Sikkerheten ivaretas ved at innsender har rolle/rettighet for innsending av årsregnskapet via Altinn, og ved at det bekreftes at årsregnskapet er fastsatt av kompetent organ.*

Brønnøysundregistrene, 31.10.2020



## Resultatregnskap

Beløp i: NOK	Note	2018	2017
<b>RESULTATREGNSKAP</b>			
<b>Inntekter</b>			
Salgsinntekt	13	518 330 460	488 626 307
Annen driftsinntekt		21 826 118	12 197 046
<b>Sum inntekter</b>		<b>540 156 578</b>	<b>500 823 352</b>
<b>Kostnader</b>			
Varekostnad	5	418 541 654	403 191 538
Lønnskostnad	9	60 441 628	51 978 032
Avskrivning på varige driftsmidler og immaterielle eiendeler	4	751 214	721 708
Annen driftskostnad	6, 9	46 944 677	41 278 295
<b>Sum kostnader</b>		<b>526 679 173</b>	<b>497 169 572</b>
<b>Driftsresultat</b>		<b>13 477 405</b>	<b>3 653 780</b>
<b>Finansinntekter og finanskostnader</b>			
Annen renteinntekt		44 217	21 266
Annen finansinntekt		316 653	318 534
<b>Sum finansinntekter</b>		<b>360 871</b>	<b>339 800</b>
Rentekostnad til foretak i samme konsern		379 724	429 935
Annen rentekostnad		988 317	981 770
Annen finanskostnad		330 656	245 005
<b>Sum finanskostnader</b>		<b>1 698 696</b>	<b>1 656 710</b>
<b>Netto finans</b>		<b>-1 337 826</b>	<b>-1 316 910</b>
<b>Ordinært resultat før skattekostnad</b>		<b>12 139 579</b>	<b>2 336 870</b>
Skattekostnad på ordinært resultat	10	2 819 933	582 163
<b>Ordinært resultat etter skattekostnad</b>		<b>9 319 646</b>	<b>1 754 707</b>
<b>Årsresultat</b>	2	<b>9 319 646</b>	<b>1 754 707</b>
<b>Årsresultat etter minoritetsinteresser</b>		<b>9 319 646</b>	<b>1 754 707</b>
<b>Totalresultat</b>		<b>9 319 646</b>	<b>1 754 707</b>



## Resultatregnskap

<b>Beløp i: NOK</b>	<b>Note</b>	<b>2018</b>	<b>2017</b>
<b>Overføringer og disponeringer</b>			
Konsernbidrag		6 175 373	1 520 000
Overføringer til/fra annen egenkapital		3 144 273	234 707
<b>Sum overføringer og disponeringer</b>		<b>9 319 646</b>	<b>1 754 707</b>



## Balanse

Beløp i: NOK	Note	2018	2017
<b>BALANSE - EIENDELER</b>			
<b>Anleggsmidler</b>			
<b>Immaterielle eiendeler</b>			
Utsatt skattefordel	10	1 444 152	1 306 605
<b>Sum immaterielle eiendeler</b>		<b>1 444 152</b>	<b>1 306 605</b>
<b>Varige driftsmidler</b>			
Tomter, bygninger og annen fast eiendom	4		
Maskiner og anlegg	4		
Skip, rigger, fly og lignende	4		
Driftsløsøre, inventar, verktøy, kontormaskiner og lignende	4	1 937 257	1 465 315
<b>Sum varige driftsmidler</b>	4, 6, 11	<b>1 937 257</b>	<b>1 465 315</b>
<b>Finansielle anleggsmidler</b>			
Lån til foretak i samme konsern	14		
Investeringer i aksjer og andeler		72 727	51 527
<b>Sum finansielle anleggsmidler</b>		<b>72 727</b>	<b>51 527</b>
<b>Sum anleggsmidler</b>		<b>3 454 136</b>	<b>2 823 447</b>
<b>Omløpsmidler</b>			
<b>Varer</b>			
<b>Sum varer</b>	15	<b>105 987 105</b>	<b>100 204 386</b>
<b>Fordringer</b>			
Kundefordringer	8, 14	21 434 345	12 529 273
Andre fordringer	14	10 650 510	5 846 972
<b>Sum fordringer</b>	14	<b>32 084 855</b>	<b>18 376 245</b>
<b>Bankinnskudd, kontanter og lignende</b>			
Bankinnskudd, kontanter og lignende	12	2 446 782	1 862 721
<b>Sum bankinnskudd, kontanter og lignende</b>		<b>2 446 782</b>	<b>1 862 721</b>
<b>Sum omløpsmidler</b>		<b>140 518 742</b>	<b>120 443 353</b>



## Balanse

Beløp i: NOK	Note	2018	2017
<b>SUM EIENDELER</b>		<b>143 972 877</b>	<b>123 266 800</b>

### BALANSE - EGENKAPITAL OG GJELD

#### Egenkapital

##### Innskutt egenkapital

Selskapskapital	3	201 467	201 467
Beholdning av egne aksjer	3		
Overkurs		100 000	
Annen innskutt egenkapital		1 398 680	1 398 680
<b>Sum innskutt egenkapital</b>		<b>1 700 147</b>	<b>1 600 147</b>

##### Opptjent egenkapital

Annen egenkapital		14 029 160	8 085 802
<b>Sum opptjent egenkapital</b>		<b>14 029 160</b>	<b>8 085 802</b>

<b>Sum egenkapital</b>	2	<b>15 729 307</b>	<b>9 685 949</b>
------------------------	---	-------------------	------------------

#### Gjeld

##### Langsiktig gjeld

Utsatt skatt	10		
<b>Annen langsiktig gjeld</b>			
Gjeld til kredittinstitusjoner	14		
Øvrig langsiktig gjeld	14		
<b>Sum langsiktig gjeld</b>		<b>0</b>	<b>0</b>

##### Kortsiktig gjeld

Gjeld til kredittinstitusjoner		21 323 838	17 391 597
Leverandørgjeld	14	72 954 969	61 743 749
Betalbar skatt	10	705 419	725 218
Skyldige offentlige avgifter		6 347 502	4 016 707
Kortsiktig konserngjeld	14	8 090 359	19 788 448
Annen kortsiktig gjeld	14, 7, 14, 15	18 821 484	9 915 131
<b>Sum kortsiktig gjeld</b>	14	<b>128 243 571</b>	<b>113 580 851</b>



## Balanse

<b>Beløp i: NOK</b>	<b>Note</b>	<b>2018</b>	<b>2017</b>
Sum gjeld		128 243 571	113 580 851
<b>SUM EGENKAPITAL OG GJELD</b>		<b>143 972 878</b>	<b>123 266 800</b>



# Årsregnskap 2018 Bavaria Vest AS

Styrets årsberetning  
Resultatregnskap  
Balanse  
Kontantstrøm  
Noter til regnskapet

Org.nr.: 986 228 624



## Årsberetning 2018 for Bavaria Vest AS

### Virksomhetens art.

Virksomheten omfatter salg og service av nye og brukte biler samt verkstedstjenester, karosseri og delesalg.

Virksomheten drives fra lokaler både i Bryne, Sandnes (Bavaria Next) og lokaler i Stavanger.

Selskapet fusjonerte med virkning fra 1.1.18 med Bavaria Bryne AS, og byttet i den forbindelse navn til Bavaria Vest AS.

### Markedet.

Det ble solgt 147 929 nye personbiler i Norge i 2018, en reduksjon på 6,8% i forhold til 2017. I Stavanger ble solgt 9 806 biler, som er en økning på 2,0% ift. 2017. Utviklingen i nybilsalget de siste 5 år har vært som følger:

	2014	2015	2016	2017	2018
Totalmarked	144 202	150 686	154 603	158 650	147 929
Stavanger	10 101	9 721	9 471	9 618	9 806
Markedsandel	7,0%	6,5%	6,1%	6,1%	6,6%
Markedsandel BMW	9,1%	8,4%	8,5%	8,6%	9,6%
Markedsandel Mini	1,5%	1,3%	1,2%	1,1%	0,6%

Bavaria Vest AS hadde en økning i markedsandel på BMW på 1%, og en halvering av markedsandel for MINI nybil i forhold til 2017. Selskapet ligger jevnt med landssnittet for BMW på 9,7%.

Selskapet har en omsetningsøkning i 2018 som følge av fusjon med Bavaria Bryne AS. Sett i forhold til hva selskapene samlet hadde av omsetning for 2017, har selskapet hatt en betydelig nedgang i omsetning. Dette skyldes blant annet økt kommisjonssalg og endret modellsammensetning.

### Arbeidsmiljø og personale

Sykefraværet i selskapet var i 2018 på 4,2 %. Det har ikke forekommet eller blitt rapportert arbeidsuhell eller ulykker i løpet av året som har resultert i store personell- eller materielle skader. Andel kvinnelige ansatte er ca. 11 %, noe som reflekterer en tradisjonelt mannsdominert bransje. Det anses at forholdene er godt tilrettelagt for å øke kvinneandelen i selskapet. Det er ikke kvinner i selskapets styre. Selskapet har fokus på å ikke diskriminere noen ansatte i henhold til diskrimineringsloven.

### Ytre miljø

Selskapet forurensrer ikke det ytre miljø utover det som er normalt for tilsvarende bedrifter. Det er innført kildesortering av alt avfall fra virksomheten og selskapet oppfyller alle krav i så henseende.



## **Finansiell risiko & kontantstrømanalyse**

Selskapets eksponering for finansiell markedsrisiko er forholdsvis lav. Handel skjer hovedsakelig i norsk valuta. En betydelig del av selskapets omsetning er knyttet til bilsalg, som i praksis innebærer oppgjør før levering, (eller sikring via finansieringsselskaper.) Kredittrisikoen anses dermed som lav, og avsetning til delkredere anses tilstrekkelig.

I et usikkert marked vil det være risiko for at bilomsetningen faller eller at etterspørselen endrer seg. Teknologisk utvikling, endring i avgiftspolitik, reguleringer og bompengepolitikk kan påvirke omsetningen av visse typer biler, samt få betydning for verdien av selskapets varelager og fremtidig tap knyttet til gjenkjøpsforpliktelser.

Selskapet er eksponert for endringer i rentenivået, da selskapets gjeld har flytende rente.

Selskapets likviditetssituasjon anses tilfredsstillende. Kontantstrøm fra drift er betydelig bedre enn driftsresultatet, og skyldes i stor grad at selskapet har hatt fokus på å redusere varelageret, og har lykket med dette arbeidet.



## Redegjørelse for årsregnskapet

Styret kjenner ikke til noen forhold av viktighet for å bedømme selskapets stilling og resultat som ikke fremgår av regnskapet og balansen med noter. Det er heller ikke etter regnskapsårets utgang inntrådt forhold som etter styrets syn har betydning ved bedømmelse av regnskapet.

## Fortsatt drift

Årsregnskapet er avlagt under forutsetning av fortsatt drift. Selskapet forventer positiv drift i 2019. Det er styrets oppfatning at det fremlagte regnskap gir et rettviseende bilde av selskapets finansielle stilling og resultat.

## Fremtidig utvikling

Markedsutviklingen henger i stor grad sammen med den generelle økonomiske utviklingen i samfunnet. Selskapet forventer et fortsatt sterkt marked underbygget av en lav rente og bedret arbeidsmarked som styrker forbrukernes kjøpekraft. Avgiftspolitikken øker også etterspørselen etter nye drivlinjer, og styrker nybil etterspørselen. Selskapet er godt posisjonert innen nye drivlinjer med en bred produktportefølje, og ser derfor positivt på markedsutviklingen.

## Forsknings- og utviklingsaktiviteter


Selskapet har ikke hatt aktiviteter knyttet til forskning i 2018, men det pågår et betydelig forbedrings- og utviklingsarbeid i den daglige drift. Kostnader til dette dekkes løpende over drift

## Årsresultat og disponeringer


I 2018 hadde selskapet et resultat etter skattekostnad på kr 9 319 646 som foreslås disponert slik:


Disponering	Beløp
Avsatt til konsernbidrag	6 175 373
Til annen egenkapital	3 144 273


Stavanger, 14.06.2019  
Styret i Bavaria Vest AS


  
Helge Ellingsen  
styreleder

  
Stig Sæveland  
styremedlem

  
Jacob Sannes  
styremedlem

  
Stig Jørgensen  
styremedlem

  
Anders Hedin  
styremedlem

  
Jone Haha  
daglig leder



## RESULTATREGNSKAP

### BAVARIA VEST AS

DRIFTSINNEKTER OG DRIFTSKOSTNADER	Note	2018	2017
Salgsinntekt	13	518 330 460	488 626 307
Annen driftsinntekt		21 826 118	12 197 046
<b>Sum driftsinntekter</b>		<b>540 156 578</b>	<b>500 823 352</b>
Varekostnad	5	418 541 654	403 191 538
Lønn og annen personalkostnad	9	60 441 628	51 978 032
Avskrivning	4	751 214	721 708
Annen driftskostnad	6, 9	46 944 677	41 278 295
<b>Sum driftskostnader</b>		<b>526 679 173</b>	<b>497 169 572</b>
<b>Driftsresultat</b>		<b>13 477 405</b>	<b>3 653 780</b>
<b>FINANSINNEKTER OG FINANSKOSTNADER</b>			
Renteinntekt		44 217	21 266
Annen finansinntekt		316 653	318 534
Rentekostnad til foretak i samme konsern		379 724	429 935
Rentekostnad		988 317	981 770
Annen finanskostnad		330 656	245 005
<b>Resultat av finansposter</b>		<b>-1 337 826</b>	<b>-1 316 910</b>
Ordinært resultat før skattekostnad		12 139 579	2 336 870
Skattekostnad	10	2 819 933	582 163
<b>Ordinært resultat</b>		<b>9 319 646</b>	<b>1 754 707</b>
<b>Årsoverskudd</b>	2	<b>9 319 646</b>	<b>1 754 707</b>
<b>OVERFØRING OG DISPONERING</b>			
Avsatt konsernbidrag (nto etter skatt)		6 175 373	1 520 000
Avsatt til annen egenkapital		3 144 273	234 707
<b>Sum overføring og disponering</b>		<b>9 319 646</b>	<b>1 754 707</b>



## BALANSE PR 31.12

### BAVARIA VEST AS

EIENDELER	Note	2018	2017
<b>ANLEGGSMIDLER</b>			
<b>IMMATERIELLE EIENDELER</b>			
Utsatt skattefordel	10	1 444 152	1 306 605
<b>Sum immaterielle eiendeler</b>		<b>1 444 152</b>	<b>1 306 605</b>
<b>VARIGE DRIFTSMIDLER</b>			
Driftsløsøre, inventar o.a. utstyr	4	1 937 257	1 465 315
<b>Sum varige driftsmidler</b>	<b>4, 6, 11</b>	<b>1 937 257</b>	<b>1 465 315</b>
<b>FINANSIELLE ANLEGGSMIDLER</b>			
Investeringer i aksjer		72 727	51 527
<b>Sum finansielle anleggsmidler</b>		<b>72 727</b>	<b>51 527</b>
<b>Sum anleggsmidler</b>		<b>3 454 136</b>	<b>2 823 447</b>
<b>OMLØPSMIDLER</b>			
Varebeholdning	15	105 987 105	100 204 386
<b>FORDRINGER</b>			
Kundefordringer	8, 14	21 434 345	12 529 273
Andre kortsiktige fordringer	14	10 650 510	5 846 972
<b>Sum fordringer</b>	<b>14</b>	<b>32 084 855</b>	<b>18 376 245</b>
Bankinnskudd	12	2 446 782	1 862 721
<b>Sum omløpsmidler</b>		<b>140 518 742</b>	<b>120 443 353</b>
<b>Sum eiendeler</b>		<b>143 972 877</b>	<b>123 266 800</b>




## BALANSE PR 31.12


### BAVARIA VEST AS


EGENKAPITAL OG GJELD	Note	2018	2017
<b>INNSKUTT EGENKAPITAL</b>			
Aksjekapital	3	201 467	201 467
Overkurs		100 000	0
Annen innskutt egenkapital		1 398 680	1 398 680
Sum innskutt egenkapital		1 700 147	1 600 147
<b>OPPTJENT EGENKAPITAL</b>			
Annen egenkapital		14 029 160	8 085 802
Sum opptjent egenkapital		14 029 160	8 085 802
Sum egenkapital	2	15 729 307	9 685 949
<b>GJELD</b>			
<b>KORTSIKTIG GJELD</b>			
Gjeld til kredittinstitusjoner		21 323 838	17 391 597
Leverandørgjeld	14	72 954 969	61 743 749
Betalbar skatt	10	705 419	725 218
Skyldig offentlige avgifter		6 347 502	4 016 707
Konserngjeld, inkl konsernkto bank	14	8 090 359	19 788 448
Avsatt konsernbidrag	14	8 019 965	2 000 000
Annen kortsiktig gjeld	7, 14, 15	10 801 519	7 915 131
Sum kortsiktig gjeld	14	128 243 571	113 580 851
Sum gjeld		128 243 571	113 580 851
Sum egenkapital og gjeld		143 972 878	123 266 800


Stavanger, 14.06.2019  
Styret i Bavaria Vest AS

  
Helge Ellingsen  
styreleder

  
Stig Sæveland  
styremedlem

  
Jacob Sannes  
styremedlem

  
Stig Jørgensen  
styremedlem

  
Anders Hedin  
styremedlem

  
Joné Hana  
daglig leder



## INDIREKTE KONTANTSTRØM

### BAVARIA VEST AS

	Note	2018	2017
<b>KONTANTSTRØMMER FRA OPERASJONELLE AKTIVITETER</b>			
Resultat før skattekostnad		12 139 579	2 336 870
Periodens betalte skatt		-961 122	-661 880
Ordinære avskrivninger		751 214	721 708
Endring i varelager		20 156 544	-2 299 507
Endring i kundefordringer		-7 697 486	-2 298 577
Endring i leverandørgjeld		-4 888 725	18 024 574
Endring i andre tidsavgrensingsposter		136 140	-10 828 282
<b>Netto kontantstrøm fra operasjonelle aktiviteter</b>		<b>19 636 144</b>	<b>4 994 905</b>
<b>KONTANTSTRØMMER FRA INVESTERINGSAKTIVITETER</b>			
Innbetalinger ved salg av varige driftsmidler		0	160 923
Utbetalinger ved kjøp av varige driftsmidler		-797 254	-297 481
Utbetalinger ved kjøp av aksjer og andeler i andre foret		-21 200	-6 380
<b>Netto kontantstrøm fra investeringsaktiviteter</b>		<b>-818 454</b>	<b>-142 938</b>
<b>KONTANTSTRØMMER FRA FINANSIERINGSAKTIVITETER</b>			
Innbetalinger ved opptak av ny kortsiktig gjeld		3 932 240	7 662 659
Utbetalinger ved nedbetaling av kortsiktig gjeld		-18 245 431	-10 051 100
Netto endring i kassekreditt		-1 375 441	434 975
Utbetalinger av konsernbidrag		-3 000 000	-3 000 000
<b>Netto kontantstrøm fra finansieringsaktiviteter</b>		<b>-18 688 632</b>	<b>-4 953 466</b>
Netto endring i kontanter og kontantekvivalenter		129 058	-101 498
Beh. av kont. og kontantekvivalenter ved per. begynne		2 317 724	1 964 220
<b>Beh. av kont. og kontantekvivalenter ved per. slutt</b>		<b>2 446 782</b>	<b>1 862 721</b>



**Bavaria Vest AS**

**986 228 624**

## Note 1 Regnskapsprinsipper

Årsregnskapet er satt opp i samsvar med regnskapslovens bestemmelser og god regnskapsskikk.

### Bruk av estimater

I utarbeidelse av årsregnskapet har man brukt estimater og forutsetninger som har påvirket resultatregnskapet og verdsettelsen av eiendeler og gjeld, samt usikre eiendeler og forpliktelser på balansedagen i henhold til god regnskapsskikk. Områder som i stor grad inneholder slike skjønsmessige vurderinger, høy grad av kompleksitet, eller områder hvor forutsetninger og estimater er vesentlige for årsregnskapet, er beskrevet i notene.

### Inntekter- og kostnadsføringsprinsipper

Inntektsføring ved salg av varer skjer på leveringstidspunktet. Tjenester inntektsføres etter hvert som de leveres. Driftsinntekter er fratrukket merverdiavgift, rabatter, bonuser og fakturerte fraktkostnader. Utgifter sammenstilles med og kostnadsføres samtidig med de inntekter utgiftene kan henføres til. Utgifter som ikke kan henføres direkte til inntekter, kostnadsføres når de påløper. Eventuelle utenlandske transaksjoner omregnes til transaksjonsdagens kurs.

### Skatt

Skattekostnaden i resultatregnskapet omfatter både periodens betalbare skatt og endring i utsatt skatt. Utsatt skatt er beregnet med 22 % på grunnlag av de midlertidige forskjeller som eksisterer mellom regnskapsmessige og skattemessige verdier, samt ligningsmessig underskudd til fremføring ved utgangen av regnskapsåret. Skatteøkende og skattereduserende midlertidige forskjeller som reverserer eller kan reverseres i samme periode er utlignet og nettoført. Netto utsatt skattefordel balanseføres i den grad det er sannsynlig at denne kan bli utnyttet.

### Klassifisering og vurdering av anleggsmidler

Anleggsmidler omfatter eiendeler bestemt til varig eie og bruk. Anleggsmidler er vurdert til anskaffelseskost, fratrukket avskrivninger og nedskrivninger. Langsiktig gjeld balanseføres til nominelt beløp på transaksjonstidspunktet.

Varige driftsmidler balanseføres og avskrives over driftsmidlets økonomiske levetid. Vesentlige driftsmidler som består av flere betydelige komponenter med ulik levetid er dekomponert med ulik avskrivningstid for de ulike komponentene. Direkte vedlikehold av driftsmidler kostnadsføres løpende under driftskostnader, mens påkostninger eller forbedringer tillegges driftsmidlets kostpris og avskrives i takt med driftsmidlet. Varige driftsmidler nedskrives til gjenvinnbart beløp ved verdifall som forventes ikke å være forbigående. Gjenvinnbart beløp er det høyeste av netto salgsverdi og verdi i bruk. Verdi i bruk er nåverdi av fremtidige kontantstrømmer knyttet til eiendelen. Nedskrivningen reverseres når grunnlaget for nedskrivningen ikke lenger er til stede.

### Klassifisering og vurdering av omløpsmidler

Omløpsmidler og kortsiktig gjeld omfatter normalt poster som forfaller til betaling innen ett år etter balansedagen, samt poster som knytter seg til varekretsløpet. Omløpsmidler vurderes til laveste verdi av anskaffelseskost og virkelig verdi. Kortsiktig gjeld balanseføres til nominelt beløp på transaksjonstidspunktet.

**Bavaria Vest AS****986 228 624****Varer**

Varebeholdningen består i den vesentligste av nye biler, brukte biler og deler. Varer er vurdert til det laveste av anskaffelseskost og netto salgsverdi. Netto salgsverdi er estimert salgspris ved ordinær drift etter fradrag for beregnede nødvendige utgifter for gjennomføring av salget. Anskaffelseskost inkluderer utgifter påløpt ved anskaffelse av varene og kostnader for å bringe varene til nåværende plassering.

**Fordringer**

Kundefordringer og andre fordringer oppføres til pålydende etter fradrag for avsetning til forventet tap. Avsetning til tap gjøres på grunnlag av en individuell vurdering av de enkelte fordringene. For øvrige kundefordringer utføres en uspesifisert avsetning for å dekke forventet tap på krav.

**Garanti og gjenkjøpsforpliktelser**

Forpliktelser knyttet til garantiarbeid og gjenkjøpsavtaler tilknyttet salg vurderes til estimert kostnad for ytelsene. Estimater er nærmere beskrevet i note 15. Beløpet balanseføres som kortsiktig gjeld. Selve gjenkjøpsforpliktelsen balanseføres ikke, se note 7.

**Kontantstrømoppstilling**

Kontantstrømoppstillingen er utarbeidet etter den indirekte metoden. Kontanter og kontantekvivalenter omfatter kontanter, bankinnskudd og andre kortsiktige, likvide plasseringer.

**Note 2 Egenkapital**

	<b>Aksjekapital</b>	<b>Overkurs</b>	<b>Annen Innskutt egenkapital</b>	<b>Annen egenkapital</b>	<b>Sum egenkapital</b>
Pr. 31.12.2017	201 467	0	1 398 680	8 085 802	9 685 949
Fusjon		100 000		2 799 084	2 899 084
<b>Pr 01.01.2018</b>	<b>201 467</b>	<b>100 000</b>	<b>1 398 680</b>	<b>10 884 886</b>	<b>12 585 033</b>
Årets resultat				9 319 646	9 319 646
Konsernbidrag avgitt				-6 175 373	-6 175 373
<b>Pr 31.12.2018</b>	<b>201 467</b>	<b>100 000</b>	<b>1 398 680</b>	<b>14 029 159</b>	<b>15 729 306</b>

Selskapets soterselskap Bavaria Bryne AS er med virkning fra 1.1.18 innfusjonert i foretaket til regnskapsmessig og skattemessig kontinuitet. Sammenligningstallene er ikke omarbeidet. Begge selskapene var forut for fusjonen 100% eide datterselskap av Bavaria Norge AS.



## Bavaria Vest AS

986 228 624

### Note 3 Aksjonærer

Aksjekapitalen i Bavaria Vest AS pr. 31.12 består av:

	Antall	Pålydende	Bokført
Ordinære aksjer	201 467	1,00	201 467
<b>Sum</b>	<b>201 467</b>		<b>201 467</b>

### Eierstruktur

De største aksjonærene i % pr. 31.12 var:

	Ordinære	Eierandel	Stemmeandel
Bavaria Norge AS	201 467	100,0	100,0
<b>Totalt antall aksjer</b>	<b>201 467</b>	<b>100,0</b>	<b>100,0</b>

Selskapet inngår i Anders Hedin Invest AB konsernet. Konsernregnskapet kan lastes ned fra [www.andershedininvest.se](http://www.andershedininvest.se).

### Note 4 Anleggsmidler

	Driftsløse, inventar ol.	Bygningsfast inventar	Sum
Anskaffelseskost pr. 01.01.18	13 540 209	390 635	13 930 844
+ Tilgang kjøpte anleggsmidler	797 254		797 254
= <b>Anskaffelseskost 31.12.18</b>	<b>14 337 463</b>	<b>390 635</b>	<b>14 728 098</b>
Akkumulerte avskrivninger 31.12.18	12 430 507	360 335	12 790 842
= <b>Bokført verdi 31.12.18</b>	<b>1 906 956</b>	<b>30 300</b>	<b>1 937 256</b>
Årets ordinære avskrivninger	738 914	12 300	751 214
Økonomisk levetid	3-5 år		
Avskrivningsplan	20-33%		

Selskapet fusjonerte per 1.1.18 med Bavaria Bryne AS. Driftsmidler i Bavaria Bryne AS er inkludert i anskaffelseskost 1.1.18.



## Bavaria Vest AS 986 228 624

### Note 5 Varer

	2018	2017
Anskaffelseskost nye biler	39 570 711	40 367 525
Nedskrivning for ukurans	-451 000	0
<b>Bokført verdi av nye biler</b>	<b>39 119 711</b>	<b>40 367 525</b>
Anskaffelseskost brukte biler og demobiler	63 989 516	60 224 502
Nedskrivning for ukurans	-1 965 000	-3 945 218
<b>Bokført verdi av brukte biler</b>	<b>62 024 516</b>	<b>56 279 284</b>
Beholdning deler mv.	5 107 878	3 757 577
Nedskrivning for ukurans	-265 000	-200 000
<b>Bokført verdi deler</b>	<b>4 842 878</b>	<b>3 557 577</b>
<b>Sum varebeholdning</b>	<b>105 987 105</b>	<b>100 204 386</b>

For nærmere omtale av grunnlag for ukuransavsetning, se note 15.

### Note 6 Vesentlige leieforpliktelser

Leiekostnader per år( i hele 1000)	2018	Varighet:
Løsøre	2 119	0-54 mnd
Fast eiendom	24 797	166 mnd

### Note 7 Gjenkjøpsforpliktelse

Selskapet har en ikke balanseført gjenkjøpsforpliktelse overfor leasingkunder og leasingselskaper. Denne forpliktelsen er per 31.12.2018 på totalt 56,6 MNOK og fordeler seg på 192 biler. Det er avsatt 647 TNOK for fremtidig estimert tap knyttet til forpliktelsen. Tilsvarende gjenkjøpsforpliktelse per 31.12.17 var 61,9 MNOK og omfattet 228 biler for Bavaria Stavanger AS, samt 11,7 MNOK fordelt på 40 biler for Bavaria Bryne AS, totalt 73,6 MNOK fordelt på 268 biler.

Se note 15 for omtale av fastsettelse av fremtidig tap knyttet til forpliktelsen.



**Bavaria Vest AS** **986 228 624**

---

**Note 8 Kundefordringer**

	<b>2018</b>	<b>2017</b>
Kundefordringer til pålydende	21 654 345	12 679 273
Avsetning til tap	220 000	150 000
<b>Sum</b>	<b>21 434 345</b>	<b>12 529 273</b>

**Note 9 Lønnskostnader og ytelser, godtgjørelser til daglig leder, styret og revisor**

<b>Lønnskostnader</b>	<b>2018</b>	<b>2017</b>
Lønninger	49 562 740	42 841 691
Arbeidsgiveravgift	7 513 545	6 502 899
Pensjonskostnader	1 858 796	1 910 861
Andre ytelser	1 506 547	722 581
<b>Sum</b>	<b>60 441 628</b>	<b>51 978 032</b>

Selskapet har i 2018 sysselsatt 91 årsverk.

**Pensjonsforpliktelser**

Selskapet er pliktig til å ha tjenstepensjonsordning etter lov om obligatorisk tjenstepensjon. Selskapets pensjonsordninger tilfredsstiller kravene i denne lov.

<b>Ytelser til ledende personer</b>	<b>Daglig leder</b>
Lønn inkl. bonus	1 221 436
Annen godtgjørelse	130 930
<b>Sum</b>	<b>1 352 366</b>

Daglig leder har en resultatbasert bonusavtale. Det er ikke utbetalt noe godtgjørelse til styret. Det er ikke stilt sikkerhet til fordel for daglig leder eller styret.

**Revisor**

Kostnadsført revisjonshonorar for 2018 utgjør kr 139 702.



### Bavaria Vest AS

986 228 624

#### Note 10 Skatt

<b>Årets skattekostnad</b>	<b>2018</b>	<b>2017</b>
Resultatført skatt på ordinært resultat:		
Betalbar skatt	2 550 011	1 205 218
Endring i utsatt skattefordel	269 922	-623 055
<b>Skattekostnad ordinært resultat</b>	<b>2 819 933</b>	<b>582 163</b>
Skattepliktig inntekt:		
Ordinært resultat før skatt	12 139 579	2 336 870
Permanente forskjeller	-164 408	-147 897
Endring i midlertidige forskjeller	-888 166	2 832 770
Avgitt konsernbidrag	-8 019 965	-2 000 000
<b>Skattepliktig inntekt</b>	<b>3 067 041</b>	<b>3 021 743</b>
Betalbar skatt i balansen:		
Betalbar skatt på årets resultat	2 550 011	1 205 218
Betalbar skatt på avgitt konsernbidrag	-1 844 592	-480 000
<b>Sum betalbar skatt i balansen</b>	<b>705 419</b>	<b>725 218</b>
Beregning av effektiv skattesats:		
Resultat før skatt	12 139 579	2 336 870
Beregnet skatt av resultat før skatt	2 792 103	560 849
Skatteeffekt av permanente forskjeller	-37 814	-35 495
Effekt av endring av skattesats	65 643	74 525
<b>Sum</b>	<b>2 819 933</b>	<b>599 879</b>
Effektiv skattesats	23,2 %	25,7 %

Skatteeffekten av midlertidige forskjeller og underskudd til fremføring som har gitt opphav til utsatt skatt og utsatte skattefordeler, spesifisert på typer av midlertidige forskjeller:

	<b>2018</b>	<b>2017</b>	<b>Endring</b>
Varige driftsmidler	-904 236	-876 010	28 226
Varebeholdning	-4 309 594	-5 394 891	-1 085 297
Fordringer	-220 000	-220 000	0
Avsetninger mv	-1 130 503	-961 598	168 905
<b>Sum</b>	<b>-6 564 333</b>	<b>-7 452 499</b>	<b>-888 166</b>
<b>Utsatt skattefordel (22 % / 23 %)</b>	<b>-1 444 153</b>	<b>-1 714 075</b>	<b>-269 921</b>
Effekt av endring av skattesats	65 643	74 525	



## Bavaria Vest AS 986 228 624

### Note 11 Pantstillelser og garantier

	31.12.2018	31.12.2017
<b>Pantsikret gjeld, pantstillelser og garantier</b>		
Konsernkonto bankgjeld	7 989 734	11 698 869
Lagerkreditt (ført lev. gjeld)	71 573 335	60 260 089
<b>Sum</b>	<b>79 563 070</b>	<b>71 958 958</b>

### Regnskapsført verdi av pantsikrede eiendeler

Driftstilbehør	1 906 957	1 465 315
Varelager	105 987 105	100 204 386
Kundefordringer	21 607 175	12 520 108
<b>Sum</b>	<b>129 501 236</b>	<b>114 189 809</b>

Varelager og kundefordringer er pantsatt som en del av konsernkontoordningen i Danske bank. Pantsatt beløp i varelager, driftstilbehør og kundefordringer er på henholdsvis 125 MNOK, 2 MNOK og 10 MNOK. Ut over dette har også BMW Financial Services Norge AS pant i varelager begrenset til 42 MNOK.

### Note 12 Bankinnskudd

Innestående midler på skattetrekkskonto (bundne midler) er på kr. 2 081 321.

### Note 13 Salgsinntekter

	2018	2017
<b>Pr. Virksomhetsområde</b>		
Nybil- og bruktbilsalg	424 686 861	411 428 488
Ettermarkedssalg	115 469 716	89 394 864
<b>Sum</b>	<b>540 156 578</b>	<b>500 823 352</b>

**Bavaria Vest AS****986 228 624****Note 14 Mellomværende med selskap i samme konsern**

	<b>2018</b>	<b>2017</b>
<b>Fordringer</b>		
Kundefordringer konsern	47 170	159 166
<b>Sum</b>	<b>47 170</b>	<b>159 166</b>
<b>Gjeld</b>		
Skyldig konsernbidrag	8 019 965	2 000 000
Leverandørgjeld innen konsern	1 381 634	1 483 660
Annen kortsiktig gjeld konsern	7 989 734	19 788 449
<b>Sum</b>	<b>17 391 333</b>	<b>23 272 109</b>

Hedin-gruppen har etablert et konsernkontosystem i Danske Bank. Bavaria Vest's kassekreditt trekk på kr 7 989 734 inngår i konsernkontosystemet, og er bokført som konserngjeld. Morselskapet IA Hedin Bil AB har den juridiske råderetten over disse midlene. Det er etablert et underkonsern i konsernkontostrukturen hvor Bavaria Vest har gjeld mot Hedin Automotive AS. Selskapet har kausjonert i tilknytning til konsernkontoordningen (se note 11 for nærmere om pantstillelse).

**Note 15 Estimatusikkerhet**

Ledelsen har brukt estimater og forutsetninger som har påvirket eiendeler, gjeld, inntekter, kostnader og opplysning om potensielle forpliktelser. Dette gjelder særlig vurdering av varelager og eventuelle tap knyttet til verdien av leasingbiler som selskapet har forpliktet seg til å kjøpe tilbake til forhåndsavtalt beløp. Fremtidige hendelser kan medføre at estimatene endrer seg. Estimater og de underliggende forutsetningene vurderes løpende. Endringer i regnskapsmessige estimater regnskapsføres i den perioden endringene skjer. Estimater og vurderinger blir kontinuerlig vurdert basert på erfaringer og faktorer som er vurdert rimelige under gitte forhold. Viktige estimater og forutsetninger som det er betydelig risiko for at vil vesentlig påvirke bokførte verdier på eiendeler og forpliktelser i løpet av det neste regnskapsåret, er spesifisert nedenfor.

**Gjenkjøpsforpliktelse**

Selskapet har gjenkjøpsforpliktelser knyttet til biler som er på leasingavtaler (se nærmere omtale i note 7) hvor tilbakekjøpsprisen er avtalt på salgstidspunktet. Endringer i bilavgifter, prisutvikling for brukte biler, modell-skifte samt endring i teknologi/fremdriftssystem kan påvirke verdien av varen på gjenkjøpstidspunktet. Selskapet estimerer sannsynlig verdifall ved fastsettelse av gjenkjøpsforpliktelsen, men i den grad en senere vurderer at gjenkjøpsforpliktelsen sannsynligvis er høyere enn salgsverdi på gjenkjøpstidspunktet, avsetter man for sannsynlig tap. Pr 31.12.2018 er det avsatt 647 TNOK i forventet fremtidig tap knyttet til selskapets gjenkjøpsforpliktelse. Vurderingen er gjort pr 31.12.18 av forventet salgspris på gjenkjøpstidspunktet basert på en individuell vurdering av hver enkelt bil.

**Verdivurdering av varelager**

Det viktigste estimatet og forutsetninger som det er risiko for vil vesentlig påvirke bokførte verdier er knyttet til verdivurdering av varelager. Salgsverdi for ny- og bruktbil lager er estimert ut i fra en individuell kvalitativ vurdering hvor modell, lagerdager, utstyrsnivå, salgsstatistikk og antall tilsvarende modeller på lager er sentrale kriterier for verdifastsettelsen. I de tilfeller hvor salgsverdi redusert for salgskostnader er lavere enn anskaffelseskost, er differansen avsatt til ukurans. Se note 5 for oversikt over avsetninger for ukurans per 31.12.2018.



Til generalforsamlingen i Bavaria Vest AS

### *Uavhengig revisors beretning*

## *Uttalelse om revisjonen av årsregnskapet*

### *Konklusjon*

Vi har revidert Bavaria Vest AS' årsregnskap som består av balanse per 31. desember 2018, resultatregnskap og kontantstrømpstilling for regnskapsåret avsluttet per denne datoen og noter til årsregnskapet, herunder et sammendrag av viktige regnskapsprinsipper.

Etter vår mening er det medfølgende årsregnskapet avgitt i samsvar med lov og forskrifter og gir et rettviseende bilde av selskapets finansielle stilling per 31. desember 2018, og av dets resultater og kontantstrømmer for regnskapsåret avsluttet per denne datoen i samsvar med regnskapslovens regler og god regnskapsskikk i Norge.

### *Grunnlag for konklusjonen*

Vi har gjennomført revisjonen i samsvar med lov, forskrift og god revisjonsskikk i Norge, herunder de internasjonale revisjonsstandardene International Standards on Auditing (ISA-ene). Våre oppgaver og plikter i henhold til disse standardene er beskrevet i Revisors oppgaver og plikter ved revisjon av årsregnskapet. Vi er uavhengige av selskapet slik det kreves i lov og forskrift, og har overholdt våre øvrige etiske forpliktelser i samsvar med disse kravene. Etter vår oppfatning er innhentet revisjonsbevis tilstrekkelig og hensiktsmessig som grunnlag for vår konklusjon.

### *Øvrig informasjon*

Ledelsen er ansvarlig for øvrig informasjon. Øvrig informasjon omfatter informasjon i årsrapporten bortsett fra årsregnskapet og den tilhørende revisjonsberetningen.

Vår uttalelse om revisjonen av årsregnskapet dekker ikke øvrig informasjon, og vi attesterer ikke den øvrige informasjonen.

I forbindelse med revisjonen av årsregnskapet er det vår oppgave å lese øvrig informasjon med det formål å vurdere hvorvidt det foreligger vesentlig inkonsistens mellom øvrig informasjon og årsregnskapet, kunnskap vi har opparbeidet oss under revisjonen, eller hvorvidt den tilsynelatende inneholder vesentlig feilinformasjon.

Dersom vi konkluderer med at den øvrige informasjonen inneholder vesentlig feilinformasjon er vi pålagt å rapportere det. Vi har ingenting å rapportere i så henseende.

### *Styrets og daglig leders ansvar for årsregnskapet*

Styret og daglig leder (ledelsen) er ansvarlig for å utarbeide årsregnskapet i samsvar med lov og forskrifter, herunder for at det gir et rettviseende bilde i samsvar med regnskapslovens regler og god regnskapsskikk i Norge. Ledelsen er også ansvarlig for slik internkontroll som den finner nødvendig

PricewaterhouseCoopers AS, Kanalsletta 8, Postboks 8017, NO-4068 Stavanger

T: 02316, org. no.: 987 009 713 MVA, www.pwc.no

Statsautoriserte revisorer, medlemmer av Den norske Revisorforening og autorisert regnskapsførerselskap



Uavhengig revisors beretning - Bavaria Vest AS

for å kunne utarbeide et årsregnskap som ikke inneholder vesentlig feilinformasjon, verken som følge av misligheter eller utilsiktede feil.

Ved utarbeidelsen av årsregnskapet må ledelsen ta standpunkt til selskapets evne til fortsatt drift og opplyse om forhold av betydning for fortsatt drift. Forutsetningen om fortsatt drift skal legges til grunn for årsregnskapet så lenge det ikke er sannsynlig at virksomheten vil bli avvirket.

#### *Revisors oppgaver og plikter ved revisjonen av årsregnskapet*

Vårt mål med revisjonen er å oppnå betryggende sikkerhet for at årsregnskapet som helhet ikke inneholder vesentlig feilinformasjon, verken som følge av misligheter eller utilsiktede feil, og å avgi en revisjonsberetning som inneholder vår konklusjon. Betryggende sikkerhet er en høy grad av sikkerhet, men ingen garanti for at en revisjon utført i samsvar med lov, forskrift og god revisjonsskikk i Norge, herunder ISA-ene, alltid vil avdekke vesentlig feilinformasjon som eksisterer. Feilinformasjon kan oppstå som følge av misligheter eller utilsiktede feil. Feilinformasjon blir vurdert som vesentlig dersom den enkeltvis eller samlet med rimelighet kan forventes å påvirke økonomiske beslutninger som brukerne foretar basert på årsregnskapet.

For videre beskrivelse av revisors oppgaver og plikter vises det til:

<https://revisorforeningen.no/revisjonsberetninger>

#### *Uttalelse om andre lovmessige krav*

##### *Konklusjon om årsberetningen*

Basert på vår revisjon av årsregnskapet som beskrevet ovenfor, mener vi at opplysningene i årsberetningen om årsregnskapet, forutsetningen om fortsatt drift og forslaget til resultatdisponering er konsistente med årsregnskapet og i samsvar med lov og forskrifter.

##### *Konklusjon om registrering og dokumentasjon*

Basert på vår revisjon av årsregnskapet som beskrevet ovenfor, og kontrollhandlinger vi har funnet nødvendig i henhold til internasjonal standard for attestasjonsoppdrag (ISAE) 3000 «Attestasjonsoppdrag som ikke er revisjon eller forenklet revisorkontroll av historisk finansiell informasjon», mener vi at ledelsen har oppfylt sin plikt til å sørge for ordentlig og oversiktlig registrering og dokumentasjon av selskapets regnskapsopplysninger i samsvar med lov og god bokføringsskikk i Norge.

Stavanger, 17. juni 2019  
PricewaterhouseCoopers AS

Siren Iversen Dahle  
Statsautorisert revisor

(2)