



ÅRSREGNSKAPET FOR REGNSKAPSÅRET 2025 - GENERELL INFORMASJON

Enheten

Organisasjonsnummer: 852 401 842
Organisasjonsform: Samvirkeforetak
Foretaksnavn: DEGERNES LANDBRUKSLAG SA
Forretningsadresse: Haldenveien 823
1892 DEGERNES

Regnskapsår

Årsregnskapets periode: 01.01.2025 - 31.12.2025

Konsern

Morselskap i konsern: Nei

Regnskapsregler

Regler for små foretak benyttet: Nei
Benyttet ved utarbeidelsen av årsregnskapet til selskapet: Regnskapslovens alminnelige regler

Årsregnskapet fastsatt av kompetent organ

Bekreftet av representant for selskapet: jon@centerrevisjon.no
Dato for fastsettelse av årsregnskapet: 11.03.2026

Grunnlag for avgivelse

År 2025: Årsregnskapet er elektronisk innlevert
År 2024: Tall er hentet fra elektronisk innlevert årsregnskap fra 2025

Det er ikke krav til at årsregnskapet m.v. som sendes til Regnskapsregisteret er undertegnet. Kontrollen på at dette er utført ligger hos revisor/enhetens øverste organ. Sikkerheten ivaretas ved at innsender har rolle/rettighet for innsending av årsregnskapet via Altinn, og ved at det bekreftes at årsregnskapet er fastsatt av kompetent organ.

Brønnøysundregistrene, 26.04.2026



Resultatregnskap

Beløp i: NOK	Note	2025	2024
RESULTATREGNSKAP			
Inntekter			
Salgsinntekt		205 240 578	195 591 785
Annen driftsinntekt		340 994	1 008 533
Sum inntekter	1	205 581 572	196 600 318
Kostnader			
Varekostnad		180 706 058	170 463 502
Lønnskostnad	2, 3, 4	14 931 825	17 345 575
Avskrivning på varige driftsmidler og immaterielle eiendeler	5	865 240	862 955
Annen driftskostnad	6, 7	6 510 959	7 789 658
Sum kostnader		203 014 082	196 461 690
Driftsresultat		2 567 490	138 628
Finansinntekter og finanskostnader			
Annen renteinntekt		824 566	804 784
Annen finansinntekt		507	1 516
Sum finansinntekter		825 073	806 300
Nedskrivning av finansielle eiendeler		0	-3 500 000
Annen rentekostnad		629 277	700 993
Annen finanskostnad		584	2 943
Sum finanskostnader		629 862	-2 796 064
Netto finans		195 212	3 602 365
Resultat før skattekostnad		2 762 702	3 740 993
Skattekostnad	8, 9	774 300	-698 557
Årsresultat		1 988 403	4 439 551
Overføringer og disponeringer			
Ordinært utbytte		2 041 658	2 313 060
Annen egenkapital		-53 255	2 126 491



Balanse

Beløp i: NOK	Note	2025	2024
BALANSE - EIENDELER			
Anleggsmidler			
Immaterielle eiendeler			
Utsatt skattefordel	8, 9	1 254 736	1 863 552
Sum immaterielle eiendeler		1 254 736	1 863 552
Varige driftsmidler			
Tomter, bygninger og annen fast eiendom	5, 10	14 091 509	14 557 609
Driftsløsøre, inventar, verktøy, kontormaskiner, ol.	5	594 700	708 400
Sum varige driftsmidler	10	14 686 209	15 266 009
Finansielle anleggsmidler			
Investeringer i aksjer og andeler	11	499 028	499 028
Sum finansielle anleggsmidler		499 028	499 028
Sum anleggsmidler		16 439 973	17 628 590
Omløpsmidler			
Varer			
Varer	12	14 783 263	15 342 628
Fordringer			
Kundefordringer	7, 10	11 931 143	14 825 172
Andre kortsiktige fordringer		1 983 163	2 152 006
Sum fordringer		13 914 306	16 977 179
Investeringer			
Sum investeringer		0	0
Bankinnskudd, kontanter og lignende			
Bankinnskudd, kontanter og lignende	13	14 936 722	11 607 216
Sum bankinnskudd, kontanter og lignende		14 936 722	11 607 216
Sum omløpsmidler		43 634 291	43 927 022
SUM EIENDELER		60 074 264	61 555 612



Balanse

Beløp i: NOK	Note	2025	2024
BALANSE - EGENKAPITAL OG GJELD			
Egenkapital			
Innskutt egenkapital			
Selskapskapital	14	91 500	91 000
Overkurs	14	418 000	406 000
Sum innskutt egenkapital		509 500	497 000
Opptjent egenkapital			
Annen egenkapital	14	39 444 284	39 497 540
Sum opptjent egenkapital		39 444 284	39 497 540
Sum egenkapital		39 953 784	39 994 540
Gjeld			
Langsiktig gjeld			
Sum avsetninger for forpliktelser		0	0
Annen langsiktig gjeld			
Gjeld til kredittinstitusjoner	10	8 912 183	10 286 375
Øvrig langsiktig gjeld	10	201 250	236 250
Sum annen langsiktig gjeld		9 113 433	10 522 625
Kortsiktig gjeld			
Leverandørgjeld		4 065 072	3 372 221
Betalbar skatt	8, 9	165 483	163 479
Skyldige offentlige avgifter	13	996 703	399 934
Utbytte		2 041 658	2 313 060
Annen kortsiktig gjeld	12	3 738 131	4 789 753
Sum kortsiktig gjeld		11 007 047	11 038 447
Sum gjeld		20 120 480	21 561 072
SUM EGENKAPITAL OG GJELD		60 074 264	61 555 612



Brønnøysundregistrene

ÅRSREGNSKAP FOR REGNSKAPSÅRET 2025 - GENERELL INFORMASJON

Journalnummer: 2026 358118

Virksomheten

Organisasjonsnummer: 852 401 842
Organisasjonsform: Samvirkeforetak
Foretaksnavn: DEGERNES LANDBRUKSLAG SA
Forretningsadresse: Haldenveien 823
1892 DEGERNES

Regnskapsår

Årsregnskapets periode: 01.01.2025 - 31.12.2025

Konsern

Morselskap i konsern: Nei

Regnskapsregler

Regler for små foretak benyttet: Nei
Benyttet ved utarbeidelsen av årsregnskapet: Regnskapslovens alminnelige regler

Årsregnskapet fastsatt av kompetent organ

Bekreftet av: jon@centerrevisjon.no
Dato for fastsettelse av årsregnskapet: 11.03.2026

Grunnlag for avgivelse

År 2025: Årsregnskap er elektronisk innlevert.
År 2024: Tall er hentet fra elektronisk innlevert årsregnskap fra 2025.

Virksomheten sitt øverste organ er ansvarlig for at årsregnskapet er signert. Det er mulig å levere årsregnskap uten signatur fordi sikkerheten for rett rapportering er ivaretatt ved at innsenderen har rolle/rettighet for innsending i Altinn. Navnet på representanten, som bekrefter at årsregnskapet er godkjent, er i tillegg oppgitt.

Brønnøysundregistrene, 25.04.2026



Organisasjonsnr: 852 401 842
DEGERNES LANDBRUKSLAG SA

RESULTATREGNSKAP

Beløp i: NOK	Note	2025	2024
RESULTATREGNSKAP			
Inntekter			
Salgsinntekt		205 240 578	195 591 785
Annen driftsinntekt		340 994	1 008 533
Sum inntekter	1	205 581 572	196 600 318
Kostnader			
Varekostnad		180 706 058	170 463 502
Lønnskostnad	2, 3, 4	14 931 825	17 345 575
Avskrivning på varige driftsmidler og immaterielle eiendeler	5	865 240	862 955
Annen driftskostnad	6, 7	6 510 959	7 789 658
Sum kostnader		203 014 082	196 461 690
Driftsresultat		2 567 490	138 628
Finansinntekter og finanskostnader			
Annen renteinntekt		824 566	804 784
Annen finansinntekt		507	1 516
Sum finansinntekter		825 073	806 300
Nedskrivning av finansielle eiendeler		0	-3 500 000
Annen rentekostnad		629 277	700 993
Annen finanskostnad		584	2 943
Sum finanskostnader		629 862	-2 796 064
Netto finans		195 212	3 602 365
Resultat før skattekostnad		2 762 702	3 740 993
Skattekostnad	8, 9	774 300	-698 557
Årsresultat		1 988 403	4 439 551
Overføringer og disponeringer			
Ordinært utbytte		2 041 658	2 313 060
Annen egenkapital		-53 255	2 126 491



Organisasjonsnr: 852 401 842
DEGERNES LANDBRUKSLAG SA

BALANSE

Beløp i: NOK	Note	2025	2024
BALANSE - EIENDELER			
Anleggsmidler			
Immaterielle eiendeler			
Utsatt skattefordel	8, 9	1 254 736	1 863 552
Sum immaterielle eiendeler		1 254 736	1 863 552
Varige driftsmidler			
Tomter, bygninger og annen fast eiendom	5, 10	14 091 509	14 557 609
Driftsløsøre, inventar, verktøy, kontormaskiner, ol.	5	594 700	708 400
Sum varige driftsmidler	10	14 686 209	15 266 009
Finansielle anleggsmidler			
Investeringer i aksjer og andeler	11	499 028	499 028
Sum finansielle anleggsmidler		499 028	499 028
Sum anleggsmidler		16 439 973	17 628 590
Omløpsmidler			
Varer			
Varer	12	14 783 263	15 342 628
Fordringer			
Kundefordringer	7, 10	11 931 143	14 825 172
Andre kortsiktige fordringer		1 983 163	2 152 006
Sum fordringer		13 914 306	16 977 179
Investeringer		0	0
Sum investeringer		0	0
Bankinnskudd, kontanter og lignende			
Bankinnskudd, kontanter og lignende	13	14 936 722	11 607 216
Sum bankinnskudd, kontanter og lignende		14 936 722	11 607 216
Sum omløpsmidler		43 634 291	43 927 022
SUM EIENDELER		60 074 264	61 555 612
BALANSE - EGENKAPITAL OG GJELD			



Egenkapital			
Innskutt egenkapital			
Selskapskapital	14	91 500	91 000
Overkurs	14	418 000	406 000
Sum innskutt egenkapital		509 500	497 000
Opptjent egenkapital			
Annen egenkapital	14	39 444 284	39 497 540
Sum opptjent egenkapital		39 444 284	39 497 540
Sum egenkapital		39 953 784	39 994 540
Gjeld			
Langsiktig gjeld			
Sum avsetninger for forpliktelseser		0	0
Annen langsiktig gjeld			
Gjeld til kredittinstitusjoner	10	8 912 183	10 286 375
Øvrig langsiktig gjeld	10	201 250	236 250
Sum annen langsiktig gjeld		9 113 433	10 522 625
Kortsiktig gjeld			
Leverandørgjeld		4 065 072	3 372 221
Betalbar skatt	8, 9	165 483	163 479
Skyldige offentlige avgifter	13	996 703	399 934
Utbytte		2 041 658	2 313 060
Annen kortsiktig gjeld	12	3 738 131	4 789 753
Sum kortsiktig gjeld		11 007 047	11 038 447
Sum gjeld		20 120 480	21 561 072
SUM EGENKAPITAL OG GJELD		60 074 264	61 555 612



Organisasjonsnr: 852 401 842
DEGERNES LANDBRUKSLAG SA

NOTEOPPLYSNINGER - SELSKAP - alle poster oppgitt i hele tall

Note

Antall årsverk i regnskapsåret
18.86

Note
2

Spesifisering av resultatregnskapet

Lønnskostnader

<u>Lønn</u>	<u>Årets</u>	<u>Fjorårets</u>
	12011449.00	14060859.00
<u>Folketrygdavgift</u>	<u>Årets</u>	<u>Fjorårets</u>
	1834723.00	2130091.00
<u>Pensjonskostnader</u>	<u>Årets</u>	<u>Fjorårets</u>
	801032.00	820326.00
<u>Andre ytelser</u>	<u>Årets</u>	<u>Fjorårets</u>
	284621.00	334298.00
<u>Sum lønnskostnader</u>	<u>Årets</u>	<u>Fjorårets</u>
	14931825.00	17345575.00

Note
10

Gjeld

Gjeld som forfaller til betaling mer enn fem år etter regnskapsårets slutt
2041223.00

Gjeld sikret ved pant eller lignende sikkerhet i eiendeler
8912183.00

Balanseført verdi av de pantsatte eiendeler
40708861.00

Summen av garantiforpliktelser som ikke er regnskapsført

Garantiforpliktelser som er sikret ved pant

Mer om gjeld



YX har i forbindelse med avtaleinngåelse og utbetaling av forskudd ved etablering av drivstoffsalg på selskapets eiendom, etablert pant på kr 350 000,- tilsvarende forskuddsbeløpet. Beløpet blir tatt til inntekt over avtaleperioden, som utløper 01.09.2031.



Årsregnskap for
DEGERNES LANDBRUKSLAG SA
852401842
Regnskapsår
01.01.2025 - 31.12.2025



DEGERNES LANDBRUKSLAG SA
852 401 842

Resultatregnskap

	Note	2025	2024
Driftsinntekter			
Salgsinntekt		205 240 578	195 591 785
Annen driftsinntekt		340 994	1 008 533
Sum driftsinntekter	1	205 581 572	196 600 318
Driftskostnader			
Varekostnad		-180 706 058	-170 463 502
Lønnskostnad	2, 3, 4	-14 931 825	-17 345 575
Avskrivning på varige driftsmidler og immaterielle eiendeler	5	-865 240	-862 955
Annen driftskostnad	6, 7	-6 510 959	-7 789 658
Sum driftskostnader		-203 014 082	-196 461 690
Driftsresultat		2 567 490	138 628
Finansinntekter			
Annen renteinntekt		824 566	804 784
Annen finansinntekt		507	1 516
Sum finansinntekter		825 073	806 300
Finanskostnader			
Nedskrivning av finansielle eiendeler		0	3 500 000
Annen rentekostnad		-629 277	-700 993
Annen finanskostnad		-584	-2 943
Sum finanskostnader		-629 862	2 796 064
Netto finans		195 212	3 602 365
Resultat før skattekostnad		2 762 702	3 740 993
Skattekostnad	8, 9	-774 300	698 557
Årsresultat		1 988 403	4 439 551
Overføringer			
Ordinært utbytte		2 041 658	2 313 060
Annen egenkapital		-53 255	2 126 491
Sum overføringer		1 988 403	4 439 551



DEGERNES LANDBRUKSLAG SA
852 401 842

Balanse

	Note	31.12.2025	31.12.2024
EIENDELER			
Anleggsmidler			
Immaterielle eiendeler			
Utsatt skattefordel	8, 9	1 254 736	1 863 552
Sum immaterielle eiendeler		1 254 736	1 863 552
Varige driftsmidler			
Tomter, bygninger og annen fast eiendom	5, 10	14 091 509	14 557 609
Driftsløsøre, inventar, verktøy, kontormaskiner, ol.	5	594 700	708 400
Sum varige driftsmidler	10	14 686 209	15 266 009
Finansielle anleggsmidler			
Investeringer i aksjer og andeler	11	499 028	499 028
Sum finansielle anleggsmidler		499 028	499 028
Sum anleggsmidler		16 439 973	17 628 590
Omløpsmidler			
Varer			
Varer	12	14 783 263	15 342 628
Sum varer		14 783 263	15 342 628
Fordringer			
Kundefordringer	7, 10	11 931 143	14 825 172
Andre kortsiktige fordringer		1 983 163	2 152 006
Sum fordringer		13 914 306	16 977 179
Bankinnskudd, kontanter og lignende			
Bankinnskudd, kontanter og lignende	13	14 936 722	11 607 216
Sum bankinnskudd, kontanter og lignende		14 936 722	11 607 216
Sum omløpsmidler		43 634 291	43 927 022
SUM EIENDELER		60 074 264	61 555 612



DEGERNES LANDBRUKSLAG SA
852 401 842

Balanse

	Note	31.12.2025	31.12.2024
EGENKAPITAL OG GJELD			
Egenkapital			
Innskutt egenkapital			
Selskapskapital	14	91 500	91 000
Overkurs	14	418 000	406 000
Sum innskutt egenkapital		509 500	497 000
Opptjent egenkapital			
Annen egenkapital	14	39 444 284	39 497 540
Sum opptjent egenkapital		39 444 284	39 497 540
Sum egenkapital		39 953 784	39 994 540
Gjeld			
Annen langsiktig gjeld			
Gjeld til kredittinstitusjoner	10	8 912 183	10 286 375
Øvrig langsiktig gjeld	10	201 250	236 250
Sum annen langsiktig gjeld		9 113 433	10 522 625
Kortsiktig gjeld			
Leverandørgjeld		4 065 072	3 372 221
Betalbar skatt	8, 9	165 483	163 479
Skyldige offentlige avgifter	13	996 703	399 934
Utbytte		2 041 658	2 313 060
Annen kortsiktig gjeld	12	3 738 131	4 789 753
Sum kortsiktig gjeld		11 007 047	11 038 447
Sum gjeld		20 120 480	21 561 072
SUM EGENKAPITAL OG GJELD		60 074 264	61 555 612

DEGERNES, 11.03.2026

Stian Lillerud
styrets leder

Jon Trygve Hagen
styremedlem

Marius Finpå
styremedlem

Johannes Reiten Heen
styremedlem

Jan Egil Vestby
styremedlem

Hilde Merete Lilletorp
styremedlem

Jarle Bjørnstad Gabestad
daglig leder



DEGERNES LANDBRUKSLAG SA
852 401 842

Noter

Regnskapsprinsipper

Årsregnskapet er satt opp i samsvar med regnskapsloven og god regnskapsskikk for øvrige foretak. Virksomheten er organisert som et samvirkeforetak og følger samvirkelova.

Datterselskapet Østfold Byggmarked AS ble innfusjonert som en mor-datterfusjon. Fusjonen er gjort til regnskapsmessig kontinuitet. Både driftsinntekter og driftskostnader er bokført sammen med morselskapets inntekter i år 2024.

Salgsinntekter

Inntektsføring ved salg av varer skjer på leveringstidspunktet. Tjenester inntektsføres etter hvert som de leveres.

Klassifisering og vurdering av balanseposter

Eiendeler som er knyttet til varekretsløpet er klassifisert som omløpsmidler. Fordringer klassifiseres som omløpsmidler hvis de forfaller til betaling innen ett år etter transaksjonsdagen. Tilsvarende klassifiseres gjeld som kortsiktig hvis gjelden forfaller til betaling innen ett år. Langsiktig gjeld er gjeld som forfaller senere enn ett år etter transaksjonsdagen. Første års avdrag på langsiktige fordringer og langsiktig gjeld klassifiseres likevel ikke som omløpsmiddel og kortsiktig gjeld.

Omløpsmidler vurderes til laveste av anskaffelseskost og virkelig verdi. Kortsiktig gjeld balanseføres til nominelt beløp på etableringstidspunktet. Anleggsmidler vurderes til anskaffelseskost. Varige anleggsmidler avskrives etter en fornuftig avskrivningsplan. Anleggsmidlene nedskrives til virkelig verdi ved verdifall som ikke forventes å være forbigående. Langsiktig gjeld med unntak av andre avsetninger balanseføres til nominelt beløp på etableringstidspunktet.

Valuta

Transaksjoner i utenlandsk valuta omregnes til kursen på transaksjonstidspunktet. Pengeposter i utenlandsk valuta omregnes til norske kroner ved å benytte balansedagens kurs. Ikke-pengeposter som måles til historisk kurs uttrykt i utenlandsk valuta, omregnes til norske kroner ved å benytte valutakursen på transaksjonstidspunktet. Ikke-pengeposter som måles til virkelig verdi uttrykt i utenlandsk valuta, omregnes til valutakursen fastsatt på måletidspunktet. Valutakursendringer resultatføres løpende i regnskapsperioden under andre finansposter.

Varige driftsmidler

Varige driftsmidler balanseføres og avskrives over driftsmidlenes levetid dersom de har antatt levetid over 3 år og har en kostpris som overstiger kr 30.000. Direkte vedlikehold av driftsmidler kostnadsføres løpende under driftskostnader, mens påkostninger eller forbedringer tillegges driftsmidlets kostpris og avskrives i takt med driftsmidlet.

Fordringer

Kundefordringer og andre fordringer er oppført i balansen til pålydende etter fradrag for avsetning til forventet tap. Avsetning til tap gjøres på grunnlag av individuelle vurderinger av de enkelte fordringene.

Varebeholdninger

Lager av innkjøpte varer er verdsatt til laveste verdi av anskaffelseskost etter FIFO- prinsippet og virkelig verdi. Det foretas nedskrivning for påregnelig ukurans.

Forøvrig er følgende regnskapsprinsipper anvendt:

Forsikret pensjonsforpliktelse er ikke balanseført - kostnaden er lik premien. Leasingavtaler er vurdert som finansiell leasing hvor fremtidig forpliktelse er avsatt. Andre leieavtaler er ikke balanseført. Fordringer og gjeld i utenlandsk valuta er verdsatt til kursen ved regnskapsårets slutt. Kursgevinster og kurstap i utenlandsk valuta føres som finansinntekt og finanskostnad.



DEGERNES LANDBRUKSLAG SA
852 401 842

Skatt

Skattekostnaden i resultatregnskapet omfatter både periodens betalbare skatt og endring i utsatt skatt. Utsatt skatt er beregnet med 22% på grunnlag av de midlertidige forskjeller som eksisterer mellom regnskapsmessige og skattemessige verdier, samt skattemessig underskudd til fremføring ved utgangen av regnskapsåret. Skatteøkende og skattereduserende midlertidige forskjeller som reverserer eller kan reversere i samme periode er fastsatt og skattevirkningen er beregnet på nettogrunnlaget. Foretaket svarer formuesskatt med 0,3% av sin nettoformue.

Selskapet har ikke endret regnskapsprinsipp fra 2024 til 2025.

Note 1 - Inntekter fordeling

Omsetning til - tall i TNOK

Omsetningskategori	2025	2024
Landbruk	149,5	131,9
Byggevarer	38,1	36,9
Butikkvarer	16,5	14,3
Energi / Olje	1,1	1,2
Andre		1
	205	185

Alle inntektene vedrører salg i Norge.

2024 tall er isolert for Degernes landbrukslag og gjelder ikke omsetning for Østfold Byggmarked AS som ble innfusjonert i 2024.

Note 2 - Lønnskostnader

Spesifikasjon av lønnskostnader	2025	2024
Lønn	12 011 449	14 060 859
Arbeidsgiveravgift	1 834 723	2 130 091
Pensjonskostnader	801 032	820 326
Andre relaterte ytelser	284 621	334 298
Sum	14 931 825	17 345 575

Note 3 - Obligatorisk tjenestepensjon

Virksomheten er pliktig til å ha tjenestepensjonsordning etter lov om obligatorisk tjenestepensjon.

Pensjonsordningen oppfyller kravene etter lov om obligatorisk tjenestepensjon.

Note 4 - Ytelser til ledende personer

	Lønn	Pensjonsutgifter	Annen godtgjørelse
Ytelser til daglig leder	1 156 305	0	3 046
Ledende person	Lønn	Pensjonsutgifter	Annen godtgjørelse
Styreleder	161 500	0	8 560
Nestleder	31 800	0	0
Styremedlemmer	83 650	0	0
Kontroll- og valgkomité	21 000	0	0
Total ytelser til andre ledende personer	297 950	0	8 560



DEGERNES LANDBRUKSLAG SA
852 401 842

Note 5 - Varige driftsmidler/anleggsmidler

Varige driftsmidler	Driftsløsøre, inventar o.l	Tomter, bygninger og annen fast eiendom	Immaterielle eiendeler	Sum
Anskaffelseskost pr 01.01	8 818 069	25 344 237	480 000	34 642 306
Tilgang i året	222 050	63 390	0	285 440
Avgang i året	0	0	0	0
Anskaffelseskost pr 31.12	9 040 119	25 407 627	480 000	34 927 746
Akkumulert av- og nedskrivninger 01.01	-8 109 669	-10 786 627	-480 000	-19 376 296
Akkumulert av- og nedskrivninger 31.12	-8 445 419	-11 316 117	-480 000	-20 241 536
Balansført verdi pr 31.12	594 700	14 091 510	0	14 686 210
Årets av- og nedskrivninger	335 750	529 490	0	865 240
Økonomisk levetid	3 - 10	0 - 80	0 - 5	
Avskrivningsplan	Lineær	Lineær	Lineær	

Note 6 - Revisjon

Godtgjørelse til revisor	2025	2024
Revisjon	100 000	105 000
Andre tjenester	132 500	146 500
Sum godtgjørelse til revisor	232 500	251 500

Note 7 - Kundefordringer

	31.12.2025	31.12.2024
Kundefordringer til pålydende 31.12	12 231 143	15 125 172
Avsetning til tap	-300 000	-300 000
Kundefordringer 31.12	11 931 143	14 825 172
	2025	2024
Årets endring i delkredavsetning	0	-1 000 000
Årets konstaterte tap på fordringer	-22 411	895 499
Tap på fordringer	-22 411	-104 501

Note 8 - Spesifisering av skatt

Skattekostnad	2025	2024
Formuesskatt	165 483	163 479
+/- Endringer i utsatt skatt/utsatt skattefordel	608 817	-862 036
Skattekostnad	774 300	-698 557
Skattepliktig inntekt		
Resultat før skatt	2 762 702	3 740 993
Permanente forskjeller	4 647	-3 498 512
+/- Endring i midlertidige forskjeller	498 457	-3 314 736
- Anvendelse av fremførbart underskudd	-3 265 807	0
Skattepliktig inntekt	0	-3 072 255
Betalbar skatt i balansen		
Formuesskatt	165 483	163 479
Betalbar skatt i balansen	165 483	163 479



DEGERNES LANDBRUKSLAG SA
852 401 842

Note 9 - Midlertidige forskjeller - utsatt skatt/skattefordel

Utsatt skatt/utsatt skattefordel i balansen avsettes på grunnlag av forskjeller mellom regnskapsmessige og skattemessige verdier i henhold til norsk regnskapsstandard for skatt.

Midlertidige skatteøkende og skattereduserende forskjeller som kan utlignes er nettoført.

Midlertidige forskjeller knyttet til:	01.01.2025	31.12.2025	Endring
Anleggsmidler	-1 056 582	-1 241 770	185 188
Omløpsmidler	-943 123	-1 100 000	156 877
Gevinst- og tapskonto	156 393	0	156 393
Fremførbart underskudd	-6 627 380	-3 361 573	-3 265 807
Netto forskjeller	-8 470 693	-5 703 343	-2 767 349
Sum midlertidige forskjeller som inngår i grunnlag for utsatt skatt/skattefordel	-8 470 693	-5 703 343	-2 767 349
Utsatt skattefordel 31.12.2025 basert på 22 %	-1 863 552	-1 254 736	-608 817

Note 10 - Gjeld og garantiforpliktelser

	Beløp
Del av gjelden som forfaller til betaling mer enn fem år etter regnskapsårets slutt	2 041 223
Gjeld som er sikret ved pant eller lignende sikkerhet i eiendeler	8 912 183
Balanseført verdi av pantsatte eiendeler	40 708 861
Summen av garantiforpliktelser som ikke er regnskapsført	0

Mer om gjeld

YX har i forbindelse med avtaleinngåelse og utbetaling av forskudd ved etablering av drivstoffsalg på selskapets eiendom, etablert pant på kr 350 000,- tilsvarende forskuddsbeløpet. Beløpet blir tatt til inntekt over avtaleperioden, som utløper 01.09.2031.

Note 11 - Eiendeler i andeler og aksjer

Selskapet eier andeler i Bøndernes Hus Degernes.
Andelene er bokført til anskaffelseskost.

Selskapet eier 110 aksjer i YX Norge AS. Aksjene er ikke bokført i regnskapet som økonomisk verdi.

Note 12 - Varelager og forskudd fra kunder

Varelageret er bokført til de laveste av innkjøpspris og virkelig verdi. Det er bokført en avsetning til ukurans/tap med kr. 800.000. Avsetningen var tilsvarende i år 2024.

Det har pr 31.12.25 blitt solgt såvarer på forskudd.
Totalt kr. 1 578 263,-



DEGERNES LANDBRUKSLAG SA
852 401 842

Note 13 - Bankinnskudd

	31.12.2025
I posten for bankinnskudd inngår egen konto for bundne skattetrekksmidler med	449 287
Skyldig skattetrekk	-449 287

Note 14 - Egenkapital

	Selskapskapital	Overkurs	Opptjent egenkapital	Sum
Egenkapital 31.12.2024	91 000	406 000	39 497 540	39 994 540
Årsresultat	0	0	1 988 403	1 988 403
Avsatt utbytte	0	0	-2 041 658	-2 041 658
Kontantinnskudd/ tingsinnskudd	500	12 000	0	12 500
Egenkapital 31.12.2025	91 500	418 000	39 444 284	39 953 784

Mer om egenkapital

Det tilkom to nye medlemmer i 2025.

Antall årsverk

Antall årsverk sysselsatt i regnskapsåret: 18,86

Lån og sikkerhetsstillelse til ledende personer, eiere med videre

Det er ikke gitt lån eller sikkerhetsstillelse til medlemmer av styrende organer.



DEGERNES LANDBRUKSLAG SA
852 401 842

Kontantstrømoppstilling

	Note	2025	2024
Kontantstrømmer fra operasjonelle aktiviteter			
Resultat før skattekostnad		2 762 702	3 740 993
- Periodens betalte skatt		163 479	213 999
+ Tap / - Vinning ved salg av anleggsmidler		0	-3 964 900
+ Ordinære avskrivninger		865 240	862 955
+/- Endring i varelager		559 365	1 260 081
+/- Endring i kundefordringer		2 894 029	3 820 767
+/- Endring i leverandørgjeld		692 850	-4 107 089
+/- Endring i andre tidsavgrensningsposter		-286 010	350 263
= Netto kontantstrøm fra operasjonelle aktiviteter		7 324 698	1 749 071
Kontantstrømmer fra investeringsaktiviteter			
- Utbetalinger ved kjøp av varige driftsmidler		285 440	-151 346
- Utbetalinger ved kjøp av aksjer og andeler		0	-3 500 000
- Utbetalinger ved kjøp av andre investeringer		0	-2 898 860
= Netto kontantstrøm fra investeringsaktiviteter		-285 440	6 550 206
Kontantstrømmer fra finansieringsaktiviteter			
- Utbetalinger ved nedbetaling av langsiktig gjeld		1 409 192	1 452 965
- Utbetalinger av utbytte		2 313 060	0
= Netto kontantstrøm fra finansieringsaktiviteter		-3 722 252	-1 452 965
= Netto endring i kontanter mv		3 317 006	6 846 312
+ Beholdning av kontanter ved årets begynnelse		11 607 216	6 679 687
= Kontantbeholdning ved årets utgang		14 924 222	13 526 000
Kontantbeholdning mv framkommer slik:			
Kontanter og bankinnskudd ved årets utgang		14 487 435	11 165 045
Skattetrekkinnskudd o.l. ved årets utgang		449 287	442 171
= Beholdning av kontanter mv ved årets utgang		14 936 722	11 607 216



CENTER REVISJON

Center Revisjon AS
Tunøvesien 97
1712 Gråtun
Telefon: 69 10 44 30
Orgnr. 916788517 MVA
Bankkonto: 6129.06.78845
centerrevisjon.no
Medlem - Den Norske Revisorforening

Til Årsmøte i

Degernes Landbrukslag SA Orgnr. 852401842

UAVHENGIG REVISORS BERETNING

Konklusjon

Vi har revidert årsregnskapet til Degernes Landbrukslag SA som viser et **overskudd på**

kr. 1.988.403, som består av balanse per 31. desember 2025 og resultatregnskap og kontantstrømoppstilling for det avsluttede regnskapsåret, og noter til årsregnskapet, herunder et sammendrag av viktige regnskapsprinsipper.

Etter vår mening

- oppfyller årsregnskapet gjeldende lovkrav, og
- gir årsregnskapet et rettviseende bilde av selskapets finansielle stilling pr 31. desember 2025 og av dets resultat og kontantstrømmer for regnskapsåret avsluttet per denne datoen i samsvar med regnskapslovens regler og god regnskapsskikk i Norge.

Grunnlag for konklusjonen

Vi har gjennomført revisjonen i samsvar med International Standards on Auditing (ISA-ene). Våre oppgaver og plikter i henhold til disse standardene er beskrevet nedenfor under Revisors oppgaver og plikter ved revisjonen av årsregnskapet. Vi er uavhengige av selskapet i samsvar med kravene i relevante lover og forskrifter i Norge og International Code of Ethics for Professional Accountants (inkludert internasjonale uavhengighetsstandarder) utstedt av International Ethics Standards Board for Accountants (IESBA-reglene), og vi har overholdt våre øvrige etiske forpliktelser i samsvar med disse kravene. Innhentet revisjonsbevis er etter vår vurdering tilstrekkelig og hensiktsmessig som grunnlag for vår konklusjon.

Øvrig informasjon

Styret og daglig leder er ansvarlige for informasjonen i årsberetningen og annen øvrig informasjon som er publisert sammen med årsregnskapet. Vår konklusjon om årsregnskapet ovenfor dekker ikke informasjonen i årsberetningen eller annen øvrig informasjon.

I forbindelse med revisjonen av årsregnskapet er det vår oppgave å lese årsberetningen og annen øvrig informasjon. Formålet er å vurdere hvorvidt det foreligger vesentlige inkonsistens mellom årsberetningen og annen øvrig informasjon, og årsregnskapet og den kunnskap vi har opparbeidet oss under revisjonen av årsregnskapet, eller hvorvidt informasjon i årsberetningen og annen øvrig informasjon fremstår som vesentlig feil. Vi har plikt til å rapportere dersom



årsberetningen eller annen øvrig informasjon fremstår som vesentlig feil.

Vi har ingenting å rapportere i så henseende.

Basert på kunnskapen vi har opparbeidet oss i revisjonen, mener vi at årsberetningen

- er konsistent med årsregnskapet og
- inneholder de opplysninger som skal gis i henhold til gjeldende lovkrav.

Ledelsens ansvar for årsregnskapet

Ledelsen er ansvarlig for å utarbeide årsregnskapet og for at det gir et rettvisende bilde i samsvar med regnskapslovens regler og god regnskapsskikk i Norge. Ledelsen er også ansvarlig for slik intern kontroll som den finner nødvendig for å kunne utarbeide et årsregnskap som ikke inneholder vesentlig feilinformasjon, verken som følge av misligheter eller utilsiktede feil.

Ved utarbeidelsen av årsregnskapet må ledelsen ta standpunkt til selskapets evne til fortsatt drift og opplyse om forhold av betydning om fortsatt drift. Forutsetningen om fortsatt drift skal legges til grunn for årsregnskapet så lenge det ikke er sannsynlig at virksomheten vil bli avvirket.

Revisors oppgaver og plikter ved revisjon av årsregnskapet

Vårt mål er å oppnå betryggende sikkerhet for at årsregnskapet som helhet ikke inneholder vesentlig feilinformasjon, verken som følge av misligheter eller utilsiktede feil, og å avgi en revisjonsberetning som inneholder vår konklusjon. Betryggende sikkerhet er en høy grad av sikkerhet, men ingen garanti for at en revisjon utført i samsvar med ISA-ene, alltid vil avdekke vesentlig feilinformasjon som eksisterer. Feilinformasjon kan oppstå som følge av misligheter eller utilsiktede feil. Feilinformasjon blir vurdert som vesentlig dersom den enkeltvis eller samlet med rimelighet kan forventes å påvirke økonomiske beslutninger som brukerne foretar basert på årsregnskapet.

For videre beskrivelse av revisors oppgaver og plikter vises det til

<https://revisorforeningen.no/revisjonsberetninger>.

Sarpsborg onsdag 11. mars 2026

Center Revisjon AS

Jon R. Andersen

Statsautorisert revisor



Årsregnskap for
DEGERNES LANDBRUKSLAG SA

852401842

Regnskapsår

01.01.2025 - 31.12.2025





DEGERNES LANDBRUKSLAG SA
852 401 842

Resultatregnskap

	Note	2025	
Driftsinntekter			
Salgsinntekt		205 240 578	
Annen driftsinntekt		340 994	
Sum driftsinntekter	1	205 581 572	
Driftskostnader			
Varekostnad		-180 706 058	
Lønnskostnad	2, 3, 4	-14 931 825	-17 345 575
Avskrivning på varige driftsmidler og immaterielle eiendeler	5	-865 240	-862 955
Annen driftskostnad	6, 7	-6 510 959	-7 789 658
Sum driftskostnader		-203 014 082	-196 461 690
Driftsresultat		2 567 490	138 628
Finansinntekter			
Annen renteinntekt		824 566	804 784
Annen finansinntekt		507	1 516
Sum finansinntekter		825 073	806 300
Finanskostnader			
Nedskrivning av finansielle eiendeler		0	3 500 000
Annen rentekostnad		-629 277	-700 993
Annen finanskostnad		-584	-2 943
Sum finanskostnader		-629 862	2 796 064
Netto finans		195 212	3 602 365
Resultat før skattekostnad		2 762 702	3 740 993
Skattekostnad	8, 9	-774 300	698 557
Årsresultat		1 988 403	4 439 551
Overføringer			
Ordinært utbytte		2 041 658	2 313 060
Annen egenkapital		-53 255	2 126 491
Sum overføringer		1 988 403	4 439 551

 BankID Signing
Johannes Reiten Heen
2026-03-11

 BankID Signing
Stian Lillerud
2026-03-11

 BankID Signing
Jarle Bjørnstad Gabestad
2026-03-11

 BankID Signing
Jan Egil Vestby
2026-03-11

 BankID Signing
Hilde Lilleørp
2026-03-11

 BankID Signing
Marius Finnpå
2026-03-11

 BankID Signing
Jon Trygve Hagen
2026-03-12



DEGERNES LANDBRUKSLAG SA
852 401 842

Balanse

EIENDELER

Anleggsmidler

Immaterielle eiendeler

Utsatt skattefordel

Sum immaterielle eiendeler

Note

31.12.2025

Varige driftsmidler

Tomter, bygninger og annen fast eiendom

Driftsløsøre, inventar, verkøy, kontormaskiner, ol.

Sum varige driftsmidler

5, 10

14 091 509

14 557 609

5

594 700

708 400

10

14 686 209

15 266 009

Finansielle anleggsmidler

Investeringer i aksjer og andeler

Sum finansielle anleggsmidler

11

499 028

499 028

499 028

499 028

Sum anleggsmidler

16 439 973

17 628 590

Omløpsmidler

Varer

Varer

Sum varer

12

14 783 263

15 342 628

14 783 263

15 342 628

Fordringer

Kundefordringer

Andre kortsiktige fordringer

Sum fordringer

7, 10

11 931 143

14 825 172

1 983 163

2 152 006

13 914 306

16 977 179

Bankinnskudd, kontanter og lignende

Bankinnskudd, kontanter og lignende

Sum bankinnskudd, kontanter og lignende

13

14 936 722

11 607 216

14 936 722

11 607 216

Sum omløpsmidler

43 634 291

43 927 022


SUM EIENDELER

60 074 264

61 555 612

 BankID Signing
Johannes Reiten Heen
2026-03-11


 BankID Signing
Stian Lillerud
2026-03-11

 BankID Signing
Jarle Bjørnstad Gabestad
2026-03-11

 BankID Signing
Jan Egil Vestby
2026-03-11

 BankID Signing
Hilde Lilletorp
2026-03-11

 BankID Signing
Marius Finnpå
2026-03-11

 BankID Signing
Jon Trygve Hagen
2026-03-12

1 863 552



DEGERNES LANDBRUKSLAG SA
852 401 842

 BankID Signing
Johannes Reiten Heen
2026-03-11

 BankID Signing
Stian Lillerud
2026-03-11

 BankID Signing
Jarle Bjørnstad Gabestad
2026-03-11

 BankID Signing
Jan Egil Vestby
2026-03-11

 BankID Signing
Hilde Lilletorp
2026-03-11

 BankID Signing
Marius Finpå
2026-03-11

 BankID Signing
Jon Trygve Hagen
2026-03-12

Balanse

EGENKAPITAL OG GJELD

Egenkapital

Innskutt egenkapital

Selskapskapital

Overkurs

Sum innskutt egenkapital

Note

31.12.2025

Opptjent egenkapital

Annen egenkapital

Sum opptjent egenkapital

Sum egenkapital

Gjeld

Annen langsiktig gjeld

Gjeld til kredittinstitusjoner

Øvrig langsiktig gjeld

Sum annen langsiktig gjeld

Kortsiktig gjeld

Leverandørgjeld

Betalbar skatt

Skyldige offentlige avgifter

Utbytte

Annen kortsiktig gjeld

Sum kortsiktig gjeld

Sum gjeld

SUM EGENKAPITAL OG GJELD

14

91 500

497 000

14

418 000

400 000

509 500

497 000

14

39 444 284

39 497 540

39 444 284

39 497 540

39 953 784

39 994 540

10

8 912 183

10 286 375

10

201 250

236 250

9 113 433

10 522 625

8, 9

4 065 072

3 372 221

13

165 483

163 479

13

996 703

399 934

12

2 041 658

2 313 060

3 738 131

4 789 753

11 007 047

11 038 447

20 120 480

21 561 072

60 074 264

61 555 612

DEGERNES, 11.03.2026

Stian Lillerud
styrets leder

Jon Trygve Hagen
styremedlem

Marius Finpå
styremedlem

Johannes Reiten Heen
styremedlem

Jan Egil Vestby
styremedlem

Hilde Merete Lilletorp
styremedlem

Jarle Bjørnstad Gabestad
daglig leder



DEGERNES LANDBRUKSLAG SA
852 401 842

Noter

Regnskapsprinsipper

Årsregnskapet er satt opp i samsvar med regnskapsloven og god regnskapsskikk for øvrige foret. Virksomheten er organisert som et samvirkeforetak og følger samvirke-lova.

Datterselskapet Østfold Byggmarked AS ble innfusjonert som en mor-datterfusjon. Fusjonen er g regnskapsmessig kontinuitet. Både driftsinntekter og driftskostnader er bokført sammen med mo inntekter i år 2024.

Salgsinntekter

Inntektsføring ved salg av varer skjer på leveringstidspunktet. Tjenester inntektsføres etter hvert som de leveres.

Klassifisering og vurdering av balanseposter

Eiendeler som er knyttet til varekretsløpet er klassifisert som omløpsmidler. Fordringer klassifiseres som omløpsmidler hvis de forfaller til betaling innen ett år etter transaksjonsdagen. Tilsvarende klassifiseres gjeld som kortsiktig hvis gjelden forfaller til betaling innen ett år. Langsiktig gjeld er gjeld som forfaller senere enn ett år etter transaksjonsdagen. Første års avdrag på langsiktige fordringer og langsiktig gjeld klassifiseres likevel ikke som omløpsmiddel og kortsiktig gjeld.

Omløpsmidler vurderes til laveste av anskaffelseskost og virkelig verdi. Kortsiktig gjeld balanseføres til nominelt beløp på etableringstidspunktet. Anleggsmidler vurderes til anskaffelseskost. Varige anleggsmidler avskrives etter en fornuftig avskrivningsplan. Anleggsmidlene nedskrives til virkelig verdi ved verdifall som ikke forventes å være forbigående. Langsiktig gjeld med unntak av andre avsetninger balanseføres til nominelt beløp på etableringstidspunktet.

Valuta

Transaksjoner i utenlandsk valuta omregnes til kursen på transaksjonstidspunktet. Pengeposter i utenlandsk valuta omregnes til norske kroner ved å benytte balansedagens kurs. Ikke-pengeposter som måles til historisk kurs uttrykt i utenlandsk valuta, omregnes til norske kroner ved å benytte valutakursen på transaksjonstidspunktet. Ikke-pengeposter som måles til virkelig verdi uttrykt i utenlandsk valuta, omregnes til valutakursen fastsatt på måletidspunktet. Valutakursendringer resultatføres løpende i regnskapsperioden under andre finansposter.

Varige driftsmidler

Varige driftsmidler balanseføres og avskrives over driftsmidlenes levetid dersom de har antatt levetid over 3 år og har en kostpris som overstiger kr 30.000. Direkte vedlikehold av driftsmidler kostnadsføres løpende under driftskostnader, mens påkostninger eller forbedringer tillegges driftsmidlets kostpris og avskrives i takt med driftsmidlet.

Fordringer

Kundefordringer og andre fordringer er oppført i balansen til pålydende etter fradrag for avsetning til forventet tap. Avsetning til tap gjøres på grunnlag av individuelle vurderinger av de enkelte fordringene.

Varebeholdninger

Lager av innkjøpte varer er verdsatt til laveste verdi av anskaffelseskost etter FIFO- prinsippet og virkelig verdi. Det foretas nedskrivning for påregnelig ukurans.

Forøvrig er følgende regnskapsprinsipper anvendt:

Forsikret pensjonsforpliktelse er ikke balanseført - kostnaden er lik premien. Leasingavtaler er vurdert som finansiell leasing hvor fremtidig forpliktelse er avsatt. Andre leieavtaler er ikke balanseført. Fordringer og gjeld i utenlandsk valuta er verdsatt til kursen ved regnskapsårets slutt. Kursgevinster og kurstap i utenlandsk valuta føres som finansinntekt og finanskostnad.

 BankID Signing
Johannes Reiten Heen
2026-03-11

 BankID Signing
Stian Lillerud
2026-03-11

 BankID Signing
Jarle Bjørnstad Gabestad
2026-03-11

 BankID Signing
Jan Egil Vestby
2026-03-11

 BankID Signing
Hilde Lilletorp
2026-03-11

 BankID Signing
Marius Finnpå
2026-03-11

 BankID Signing
Jon Trygve Hagen
2026-03-12



DEGERNES LANDBRUKSLAG SA
852 401 842

Skatt

Skattekostnaden i resultatregnskapet omfatter både periodens betalbare skatt og endring i utsatt skatt er beregnet med 22% på grunnlag av de midlertidige forskjeller som eksisterer mellom regnskaps- og skattemessige verdier, samt skattemessig underskudd til fremføring ved utgangen av regnskapsåret. Skatteøkende og skattereduserende midlertidige forskjeller som reverserer eller kan reversere i senere år er fastsatt og skattevirkningen er beregnet på nettogrunnlaget. Foretaket svarer formuesskatt med utgangspunkt i nettoformue.

Selskapet har ikke endret regnskapsprinsipp fra 2024 til 2025.

	BankID Signing Johannes Reiten Heen 2026-03-11
	BankID Signing Stian Lillerud 2026-03-11
	BankID Signing Jarle Bjørnstad Gabestad 2026-03-11
	BankID Signing Jan Egil Vestby 2026-03-11
	BankID Signing Hilde Lilleorp 2026-03-11
	BankID Signing Marius Finnpå 2026-03-11
	BankID Signing Jon Trygve Hagen 2026-03-12

Note 1 - Inntekter fordeling

Omsetning til - tall i TNOK

Omsetningskategori	2025	2024
Landbruk	149,5	131,9
Byggevarer	38,1	36,9
Butikkvarer	16,5	14,3
Energi / Olje	1,1	1,2
Andre		1
	205	185

Alle inntektene vedrører salg i Norge.

2024 tall er isolert for Degernes landbrukslag og gjelder ikke omsetning for Østfold Byggmarked AS som ble innfusjonert i 2024.

Note 2 - Lønnskostnader

Spesifikasjon av lønnskostnader	2025	2024
Lønn	12 011 449	14 060 859
Arbeidsgiveravgift	1 834 723	2 130 091
Pensjonskostnader	801 032	820 326
Andre relaterte ytelser	284 621	334 298
Sum	14 931 825	17 345 575

Note 3 - Obligatorisk tjenestepensjon

Virksomheten er pliktig til å ha tjenestepensjonsordning etter lov om obligatorisk tjenestepensjon.

Pensjonsordningen oppfyller kravene etter lov om obligatorisk tjenestepensjon.

Note 4 - Ytelser til ledende personer

	Lønn	Pensjonsutgifter	Annen godtgjørelse
Ytelser til daglig leder	1 156 305	0	3 046
Ledende person	Lønn	Pensjonsutgifter	Annen godtgjørelse
Styreleder	161 500	0	8 560
Nestleder	31 800	0	0
Styremedlemmer	83 650	0	0
Kontroll- og valgkomité	21 000	0	0
Total ytelser til andre ledende personer	297 950	0	8 560



DEGERNES LANDBRUKSLAG SA
852 401 842



Note 5 - Varige driftsmidler/anleggsmidler

	Driftsløsøre, inventar o.l	Tomter, bygninger og annen fast eiendom	Immaterielle eiendeler	
Varige driftsmidler				
Anskaffelseskost pr 01.01	8 818 069	25 344 237	480 000	
Tilgang i året	222 050	63 390	0	
Avgang i året	0	0	0	
Anskaffelseskost pr 31.12	9 040 119	25 407 627	480 000	
Akkumulert av- og nedskrivninger 01.01	-8 109 669	-10 786 627	-480 000	-19 376 296
Akkumulert av- og nedskrivninger 31.12	-8 445 419	-11 316 117	-480 000	-20 241 536
Balanseført verdi pr 31.12	594 700	14 091 510	0	14 686 210
Årets av- og nedskrivninger	335 750	529 490	0	865 240
Økonomisk levetid	3 - 10	0 - 80	0 - 5	
Avskrivningsplan	Lineær	Lineær	Lineær	

Note 6 - Revisjon

Godtgjørelse til revisor	2025	2024
Revisjon	100 000	105 000
Andre tjenester	132 500	146 500
Sum godtgjørelse til revisor	232 500	251 500

Note 7 - Kundefordringer

	31.12.2025	31.12.2024
Kundefordringer til pålydende 31.12	12 231 143	15 125 172
Avsetning til tap	-300 000	-300 000
Kundefordringer 31.12	11 931 143	14 825 172
	2025	2024
Årets endring i delkredavsetning	0	-1 000 000
Årets konstaterte tap på fordringer	-22 411	895 499
Tap på fordringer	-22 411	-104 501

Note 8 - Spesifisering av skatt

Skattekostnad	2025	2024
Formuesskatt	165 483	163 479
+/- Endringer i utsatt skatt/utsatt skattefordel	608 817	-862 036
Skattekostnad	774 300	-698 557
Skattepliktig inntekt		
Resultat før skatt	2 762 702	3 740 993
Permanente forskjeller	4 647	-3 498 512
+/- Endring i midlertidige forskjeller	498 457	-3 314 736
- Anvendelse av fremførbart underskudd	-3 265 807	0
Skattepliktig inntekt	0	-3 072 255
Betalbar skatt i balansen		
Formuesskatt	165 483	163 479
Betalbar skatt i balansen	165 483	163 479



DEGERNES LANDBRUKSLAG SA
852 401 842

Note 9 - Midlertidige forskjeller - utsatt skatt/skattefordel

Utsatt skatt/utsatt skattefordel i balansen avsettes på grunnlag av forskjeller mellom regnskapsmessige verdier i henhold til norsk regnskapsstandard for skatt.

Midlertidige skatteøkende og skattereduserende forskjeller som kan utlignes er nettoført.

Midlertidige forskjeller knyttet til:	01.01.2025	31.12.2025	
Anleggsmidler	-1 056 582	-1 241 770	
Omløpsmidler	-943 123	-1 100 000	
Gevinst- og tapskonto	156 393	0	156 393
Fremførbart underskudd	-6 627 380	-3 361 573	-3 265 807
Netto forskjeller	-8 470 693	-5 703 343	-2 767 349
Sum midlertidige forskjeller som inngår i grunnlag for utsatt skatt/skattefordel	-8 470 693	-5 703 343	-2 767 349
Utsatt skattefordel 31.12.2025 basert på 22 %	-1 863 552	-1 254 736	-608 817

BankID Signing
Johannes Reiten Heen
2026-03-11

BankID Signing
Stian Lillerud
2026-03-11

BankID Signing
Jarle Bjørnstad Gabestad
2026-03-11

BankID Signing
Jan Egil Vestby
2026-03-11

BankID Signing
Hilde Lilleørp
2026-03-11

BankID Signing
Marius Finpås
2026-03-11

BankID Signing
Jon Trygve Hagen
2026-03-12

Note 10 - Gjeld og garantiforpliktelser

	Beløp
Del av gjelden som forfaller til betaling mer enn fem år etter regnskapsårets slutt	2 041 223
Gjeld som er sikret ved pant eller lignende sikkerhet i eiendeler	8 912 183
Balanseført verdi av pantsatte eiendeler	40 708 861
Summen av garantiforpliktelser som ikke er regnskapsført	0

Mer om gjeld

YX har i forbindelse med avtaleinngåelse og utbetaling av forskudd ved etablering av drivstoffsalg på selskapets eiendom, etablert pant på kr 350 000,- tilsvarende forskuddsbeløpet. Beløpet blir tatt til inntekt over avtaleperioden, som utløper 01.09.2031.

Note 11 - Eiendeler i andeler og aksjer

Selskapet eier andeler i Bøndernes Hus Degernes.
Andelene er bokført til anskaffelseskost.

Selskapet eier 110 aksjer i YX Norge AS. Aksjene er ikke bokført i regnskapet som økonomisk verdi.

Note 12 - Varelager og forskudd fra kunder

Varelageret er bokført til de laveste av innkjøpspris og virkelig verdi. Det er bokført en avsetning til ukurans/tap med kr. 800.000. Avsetningen var tilsvarende i år 2024.

Det har pr 31.12.25 blitt solgt såvarer på forskudd.
Totalt kr. 1 578 263,-



DEGERNES LANDBRUKSLAG SA
852 401 842

Note 13 - Bankinnskudd

I posten for bankinnskudd inngår egen konto for bundne skattetrekksmidler med Skyldig skattetrekk

Note 14 - Egenkapital

	Selskapskapital	Overkurs	Opptjent egenkapital	Sum
Egenkapital 31.12.2024	91 000	406 000	39 497 540	39 994 540
Årsresultat	0	0	1 988 403	1 988 403
Avsatt utbytte	0	0	-2 041 658	-2 041 658
Kontantinnskudd/ tingsinnskudd	500	12 000	0	12 500
Egenkapital 31.12.2025	91 500	418 000	39 444 284	39 953 784

Mer om egenkapital

Det tilkom to nye medlemmer i 2025.

Antall årsverk

Antall årsverk sysselsatt i regnskapsåret:

18,86

Lån og sikkerhetsstillelse til ledende personer, eiere med videre

Det er ikke gitt lån eller sikkerhetsstillelse til medlemmer av styrende organer.

 BankID Signing
Johannes Reiten Heen
2026-03-11

 BankID Signing
Stian Lillerud
2026-03-11

 BankID Signing
Jarle Bjørnstad Gabestad
2026-03-11

 BankID Signing
Jan Egil Vestby
2026-03-11

 BankID Signing
Hilde Lilletorp
2026-03-11

 BankID Signing
Marius Finpå
2026-03-11

 BankID Signing
Jon Trygve Hagen
2026-03-12



DEGERNES LANDBRUKSLAG SA
852 401 842

Kontantstrømoppstilling

Kontantstrømmer fra operasjonelle aktiviteter

	Note	2025	
Resultat før skattekostnad		2 762 702	
- Periodens betalte skatt		163 479	
+ Tap / - Vinning ved salg av anleggsmidler		0	
+ Ordinære avskrivninger		865 240	862 955
+/- Endring i varelager		559 365	1 260 081
+/- Endring i kundefordringer		2 894 029	3 820 767
+/- Endring i leverandørgjeld		692 850	-4 107 089
+/- Endring i andre tidsavgrensningsposter		-286 010	350 263
= Netto kontantstrøm fra operasjonelle aktiviteter		7 324 698	1 749 071

Kontantstrømmer fra investeringsaktiviteter

- Utbetalinger ved kjøp av varige driftsmidler		285 440	-151 346
- Utbetalinger ved kjøp av aksjer og andeler		0	-3 500 000
- Utbetalinger ved kjøp av andre investeringer		0	-2 898 860
= Netto kontantstrøm fra investeringsaktiviteter		-285 440	6 550 206

Kontantstrømmer fra finansieringsaktiviteter

- Utbetalinger ved nedbetaling av langsiktig gjeld		1 409 192	1 452 965
- Utbetalinger av utbytte		2 313 060	0
= Netto kontantstrøm fra finansieringsaktiviteter		-3 722 252	-1 452 965

= Netto endring i kontanter mv		3 317 006	6 846 312
+ Beholdning av kontanter ved årets begynnelse		11 607 216	6 679 687
= Kontantbeholdning ved årets utgang		14 924 222	13 526 000

Kontantbeholdning mv framkommer slik:

Kontanter og bankinnskudd ved årets utgang		14 487 435	11 165 045
Skattetrekkinnskudd o.l. ved årets utgang		449 287	442 171
= Beholdning av kontanter mv ved årets utgang		14 936 722	11 607 216





Årsberetning

Virksomhetens art og hvor den drives

Degernes Landbrukslag SA driver salg av tradisjonelle landbruksprodukter som såkorn, kalk, gjøplantevern og kraftfor, samt butikk med byggevarer, og er beliggende i Degernes, i Rakkestad kommune.

Selskapet formidler også drivstoff fra eget tankanlegg.

Foretaket er organisert som et samvirkeforetak.

Rettvisende oversikt over utvikling, resultat og stilling

Omsetningen i 2025 ble MNOK 205.

Årsresultatet ble et overskudd før skatt med MNOK . 2,7

Totalkapitalen var pr 31.12. MNOK 60

Egenkapitalen pr 31.12. var MNOK 40, tilsvarende 67%.

Den likviditetsmessige stillingen er tilfredsstillende.

Styret mener at årsregnskapet gir en omfattende og rettvisende oversikt over utviklingen og resultatet av den regnskapspliktiges virksomhet og av dens stilling.

Finansiell risiko og valuta risiko

Styret mener at selskapet og konsernets operasjonelle- og finansielle risiko er ivarettatt på en betryggende måte.

Selskapet blir påvirket av generell markedsrisiko innen næringene bygg- og anlegg, samt landbruk. Der er knyttet moderat risiko til selskapets fordringer. Selskapet har tilstrekkelig likviditet vurdert ut ifra risiko.

Selskapet handler svært lite med utlandet, og har således lav valutarisiko

Fortsatt drift

Forutsetningen om fortsatt drift er til stede, og årsregnskapet for 2025 er satt opp under denne forutsetning.

Arbeidsmiljø

Arbeidsmiljøet i bedriften er etter styrets oppfatning godt.

Det totale sykefraværet i bedriften har i 2025 vært 3,9%, og ledelsen arbeider kontinuerlig med forbedringer.

Det er ikke satt i verk spesielle tiltak på dette området.

Selskapet har ikke hatt noen skader eller ulykker i 2025.

Ytre miljø





Vår virksomhet forurensar ikke det ytre miljø.

Selskapet ble definert som en miljøfyrtårnsbedrift i år 2023.

Likestilling

Styret er positive til likestilling.

Bedriftens kjønn-sammensetning

Gjennomsnittlig antall ansatte i 2025 var 24 personer, fordelt på 19 årsverk.

Styret har hatt 6 medlemmer, hvor av 1 kvinne.

Fordelingen blant de ansatte har vært 6 kvinner og resten menn.

Årsresultat og disponeringer

Styret forelår følgende disponering av årsresultatet i Degernes Landbrukslag SA

Medlem-/ kjøpsutbytte kr. 2.041.658

fra annen egenkapital kr. - 53.255

Styreansvarsforsikring

Det er tegnet forsikring for styrets medlemmer og daglig leder for deres mulige ansvar overfor foretaket og tredjepersoner.

Redegjørelse i hht. åpenhetsloven

Styret har startet arbeidet med aktsomhetsvurderinger i tråd med OECDs retningslinjer. Redegjørelsen finnes på selskapets nettside. Den vil også være tilgjengelig i selskapets lokaler.


Degernes, den 11. mars 2026

Stian Lillerud	Marius Finpå	Jan Vestby	Jon Trygve Hagen
styreleder	styremedlem	styremedlem	styremedlem

Johannes Reiten Heen	Hilde Lilletorp
styremedlem	styremedlem

 BankID Signing
Johannes Reiten Heen
2026-03-11


 BankID Signing
Stian Lillerud
2026-03-11

 BankID Signing
Jarle Bjørnstad Gabestad
2026-03-11

 BankID Signing
Jan Egil Vestby
2026-03-11

 BankID Signing
Hilde Lilletorp
2026-03-11

 BankID Signing
Marius Finpå
2026-03-11

 BankID Signing
Jon Trygve Hagen
2026-03-12



Fullstendighetserklæring

Bekrefter herved at så vidt jeg vet:

- har vi oppfylt vårt ansvar for å påse at selskapets regnskap og formuesforvaltning er gjelet betryggende intern kontroll som muliggjør utarbeidelsen av regnskap uten vesentlig feil
- er virkning av tilfeller av ikke-korrigert feilinformasjon uvesentlig for regnskapet totalt sett
- har vi gitt revisor alle opplysninger om misligheter eller mistanke om misligheter som kan ha påvirket regnskapet.
- er alle inntekter fra selskapets virksomhet i 2025 bokført.
- er alle pådratte kostnader vedrørende 2025 bokført i regnskapet.
- har selskapet full eiendomsrett til alle bokførte eiendeler pr. 31.12.2025
- er viktige forutsetninger som er brukt ved utarbeidelsen av regnskapsestimater rimelige.
- eier selskapet ingen flere eiendeler enn de som er bokført pr. 31.12.2025
- eksisterer ikke gjeld pr. 31. desember 2025 som ikke er bokført.
- eksisterer det ikke latente forpliktelser, garantistillelser, pantstillelser, diskonteringsansvar, kausjonsansvar etc. utover hva som fremgår av regnskapet for 2025
- har vi opplyst om alle forhold til nærstående og eventuelt transaksjoner med disse.
- har det ikke skjedd viktige endringer etter balansedagen – eksempelvis oppsigelse av lån, kontraktsinngåelse, rettstvister med mulig økonomisk ansvar, leieavtale av betydning, vesentlige valuta – eller prisendringer, betydelige tap på fordringer etc. etter 31. desember 2025 utover hva som fremgår av årsregnskapet for 2025
- har vi oppfylt vårt ansvar for å kontrollere opplysningene som er gitt i skattedokumentene er korrekte og fullstendige.


DEGERNES, den / 2026

Stian Lillerud

Jarle Bjørnstad Gabestad

 BankID Signing
Johannes Reiten Heen
2026-03-11


 BankID Signing
Stian Lillerud
2026-03-11

 BankID Signing
Jarle Bjørnstad Gabestad
2026-03-11

 BankID Signing
Jan Egil Vestby
2026-03-11

 BankID Signing
Hilde Lilletorp
2026-03-11

 BankID Signing
Marius Finnpå
2026-03-11

 BankID Signing
Jon Trygve Hagen
2026-03-12



Årsberetning

Virksomhetens art og hvor den drives

Degernes Landbrukslag SA driver salg av tradisjonelle landbruksprodukter som såkorn, kalk, gjødsel, plantevern og kraftfor, samt butikk med byggevarer, og er beliggende i Degernes, i Rakkestad kommune.

Selskapet formidler også drivstoff fra eget tankanlegg.

Foretaket er organisert som et samvirkeforetak.

Rettvisende oversikt over utvikling, resultat og stilling

Omsetningen i 2025 ble MNOK 205.

Årsresultatet ble et overskudd før skatt med MNOK . 2,7

Totalkapitalen var pr 31.12. MNOK 60

Egenkapitalen pr 31.12. var MNOK 40, tilsvarende 67%.

Den likviditetsmessige stillingen er tilfredsstillende.

Styret mener at årsregnskapet gir en omfattende og rettvisende oversikt over utviklingen og resultatet av den regnskapspliktiges virksomhet og av dens stilling.

Finansiell risiko og valuta risiko

Styret mener at selskapet og konsernets operasjonelle- og finansielle risiko er ivare tatt på en betryggende måte.

Selskapet blir påvirket av generell markedsrisiko innen næringene bygg- og anlegg, samt landbruk. Der er knyttet moderat risiko til selskapets fordringer. Selskapet har tilstrekkelig likviditet vurdert ut ifra risiko.

Selskapet handler svært lite med utlandet, og har således lav valutarisiko

Fortsatt drift

Forutsetningen om fortsatt drift er til stede, og årsregnskapet for 2025 er satt opp under denne forutsetning.

Arbeidsmiljø

Arbeidsmiljøet i bedriften er etter styrets oppfatning godt.

Det totale sykefraværet i bedriften har i 2025 vært 3,9%, og ledelsen arbeider kontinuerlig med forbedringer.

Det er ikke satt i verk spesielle tiltak på dette området.

Selskapet har ikke hatt noen skader eller ulykker i 2025.

Ytre miljø



Vår virksomhet forurensar ikke det ytre miljø.

Selskapet ble definert som en miljøfyrtårnsbedrift i år 2023.

Likestilling

Styret er positive til likestilling.

Bedriftens kjønn-sammensetning

Gjennomsnittlig antall ansatte i 2025 var 24 personer, fordelt på 19 årsverk.

Styret har hatt 6 medlemmer, hvor av 1 kvinne.

Fordelingen blant de ansatte har vært 6 kvinner og resten menn.

Årsresultat og disponeringer

Styret forelår følgende disponering av årsresultatet i Degernes Landbrukslag SA

Medlem-/ kjøpsutbytte kr. 2.041.658

fra annen egenkapital kr. - 53.255

Styreansvarsforsikring

Det er tegnet forsikring for styrets medlemmer og daglig leder for deres mulige ansvar overfor foretaket og tredjepersoner.

Redegjørelse i hht. åpenhetsloven

Styret har startet arbeidet med aktsomhetsvurderinger i tråd med OECDs retningslinjer. Redegjørelsen finnes på selskapets nettside. Den vil også være tilgjengelig i selskapets lokaler.

Degernes, den 11. mars 2026

Stian Lillerud	Marius Finpå	Jan Vestby	Jon Trygve Hagen
styreleder	styremedlem	styremedlem	styremedlem

Johannes Reiten Heen	Hilde Lilletorp
styremedlem	styremedlem