



## ÅRSREGNSKAPET FOR REGNSKAPSÅRET 2022 - GENERELL INFORMASJON

### Enheten

Organisasjonsnummer: 851 330 232  
Organisasjonsform: Aksjeselskap  
Foretaksnavn: YTTERSTAD HOLDING AS  
Forretningsadresse: Sjøvegen 43  
8410 LØDINGEN

### Regnskapsår

Årsregnskapets periode: 01.01.2022 - 31.12.2022

### Konsern

Mørselskap i konsern: Ja  
Konsernregnskap lagt ved: Ja

### Regnskapsregler

Regler for små foretak benyttet: Nei  
Benyttet ved utarbeidelsen av årsregnskapet til selskapet: Regnskapslovens alminnelige regler  
Benyttet ved utarbeidelsen av årsregnskapet til konsernet: Regnskapslovens alminnelige regler

### Årsregnskapet fastsatt av kompetent organ

Bekreftet av representant for selskapet: Liss Lundberg  
Dato for fastsettelse av årsregnskapet: 21.06.2023

### Grunnlag for avgivelse

År 2022: Årsregnskapet er elektronisk innlevert  
År 2021: Tall er hentet fra elektronisk innlevert årsregnskap fra 2022

*Det er ikke krav til at årsregnskapet m.v. som sendes til Regnskapsregisteret er undertegnet. Kontrollen på at dette er utført ligger hos revisor/enhetens øverste organ. Sikkerheten ivaretas ved at innsender har rolle/rettighet for innsending av årsregnskapet via Altinn, og ved at det bekreftes at årsregnskapet er fastsatt av kompetent organ.*

Brønnøysundregistrene, 02.08.2024



## Resultatregnskap

Beløp i: NOK	Note	2022	2021
<b>RESULTATREGNSKAP</b>			
<b>Inntekter</b>			
Sum inntekter		0	0
<b>Kostnader</b>			
Annen driftskostnad		23 450	23 450
Sum kostnader		23 450	23 450
<b>Driftsresultat</b>		<b>-23 450</b>	<b>-23 450</b>
<b>Finansinntekter og finanskostnader</b>			
Inntekt på investering i datterselskap	5		22 402
Annen renteinntekt		2 490	1 115
Sum finansinntekter		2 490	23 517
Annen rentekostnad			67
Sum finanskostnader			67
<b>Netto finans</b>		<b>2 490</b>	<b>23 450</b>
<b>Ordinært resultat før skattekostnad</b>		<b>-20 960</b>	<b>0</b>
Skattekostnad på ordinært resultat		-4 611	
<b>Ordinært resultat etter skattekostnad</b>		<b>-16 349</b>	<b>0</b>
<b>Årsresultat</b>		<b>-16 349</b>	<b>0</b>
<b>Årsresultat etter minoritetsinteresser</b>		<b>-16 349</b>	
<b>Overføringer og disponeringer</b>			
Tilleggsutbytte		10 000 000	30 000 000
Overføringer annen egenkapital		-10 016 349	-30 000 000
Sum overføringer og disponeringer		-16 349	



## Balanse

Beløp i: NOK	Note	2022	2021
<b>BALANSE - EIENDELER</b>			
<b>Anleggsmidler</b>			
<b>Immaterielle eiendeler</b>			
Utsatt skattefordel	6	4 611	
<b>Sum immaterielle eiendeler</b>		<b>4 611</b>	
<b>Finansielle anleggsmidler</b>			
Investering i datterselskap	5	310 289 927	310 289 927
<b>Sum finansielle anleggsmidler</b>		<b>310 289 927</b>	<b>310 289 927</b>
<b>Sum anleggsmidler</b>		<b>310 294 538</b>	<b>310 289 927</b>
<b>Omløpsmidler</b>			
<b>Varer</b>			
<b>Fordringer</b>			
Konsernfordringer	9	175 541	21 188 804
<b>Sum fordringer</b>		<b>175 541</b>	<b>21 188 804</b>
<b>Sum omløpsmidler</b>		<b>175 541</b>	<b>21 188 804</b>
<b>SUM EIENDELER</b>		<b>310 470 079</b>	<b>331 478 731</b>
<b>BALANSE - EGENKAPITAL OG GJELD</b>			
<b>Egenkapital</b>			
<b>Innskutt egenkapital</b>			
Selskapskapital	11	1 960 400	1 960 400
Overkurs		14 938 143	14 938 143
<b>Sum innskutt egenkapital</b>		<b>16 898 543</b>	<b>16 898 543</b>
<b>Opptjent egenkapital</b>			
Annen egenkapital		274 563 838	284 580 187
<b>Sum opptjent egenkapital</b>		<b>274 563 838</b>	<b>284 580 187</b>



## Balanse

<b>Beløp i: NOK</b>	<b>Note</b>	<b>2022</b>	<b>2021</b>
<b>Sum egenkapital</b>	12	<b>291 462 382</b>	<b>301 478 731</b>
<b>Gjeld</b>			
<b>Langsiktig gjeld</b>			
<b>Annen langsiktig gjeld</b>			
Langsiktig konserngjeld	7,9	19 000 197	
<b>Sum annen langsiktig gjeld</b>		<b>19 000 197</b>	
<b>Sum langsiktig gjeld</b>		<b>19 000 197</b>	<b>0</b>
<b>Kortsiktig gjeld</b>			
Leverandørgjeld		7 500	
Utbytte			30 000 000
<b>Sum kortsiktig gjeld</b>		<b>7 500</b>	<b>30 000 000</b>
<b>Sum gjeld</b>		<b>19 007 697</b>	<b>30 000 000</b>
<b>SUM EGENKAPITAL OG GJELD</b>		<b>310 470 079</b>	<b>331 478 731</b>



### Konsernets resultatregnskap

Beløp i: NOK	Note	2022	2021
<b>RESULTATREGNSKAP</b>			
<b>Inntekter</b>			
Driftsinntekter	1	244 362 991	218 431 875
Andre driftsinntekter			
<b>Sum inntekter</b>		<b>244 362 991</b>	<b>218 431 875</b>
<b>Kostnader</b>			
Varekostnad		8 507 104	6 335 051
Lønn, lott og hyre under fiske	2,3	66 808 365	62 062 230
Avskrivninger	4	25 824 379	25 812 486
Andre driftskostnader		87 719 474	58 315 605
<b>Sum kostnader</b>		<b>188 859 322</b>	<b>152 525 372</b>
<b>Driftsresultat</b>		<b>55 503 669</b>	<b>65 906 503</b>
<b>Finansinntekter og finanskostnader</b>			
Gevinst ved salg av aksjer			275 604
Annen renteinntekt		4 932 153	4 825 304
Annen finansinntekt		1 200 080	
Verdiøkning finansielle instrumenter			
<b>Sum finansinntekter</b>		<b>6 132 233</b>	<b>5 100 908</b>
Verdiendring finansielle instrumenter	13	600 793	
Annen rentekostnad		24 891 404	21 635 683
Annen finanskostnad		45 569	35 690
<b>Sum finanskostnader</b>		<b>25 537 766</b>	<b>21 671 373</b>
<b>Netto finans</b>		<b>-19 405 533</b>	<b>-16 570 465</b>
<b>Ordinært resultat før skattekostnad</b>		<b>36 098 136</b>	<b>49 336 038</b>
Skattekostnad på ordinært resultat	6	8 828 352	11 527 300
<b>Ordinært resultat etter skattekostnad</b>		<b>27 269 784</b>	<b>37 808 738</b>
<b>Årsresultat</b>		<b>27 269 784</b>	<b>37 808 738</b>
<b>Årsresultat etter minoritetsinteresser</b>		<b>27 269 784</b>	<b>37 808 738</b>



## Konsernets resultatregnskap

<b>Beløp i: NOK</b>	<b>Note</b>	<b>2022</b>	<b>2021</b>
<b>Overføringer og disponeringer</b>			
Ordinært utbytte		10 000 000	30 000 000
Overført til/ fra egenkapital		17 269 784	7 808 738
<b>Sum overføringer og disponeringer</b>		<b>27 269 784</b>	<b>37 808 738</b>



## Konsernets balanse

Beløp i: NOK	Note	2022	2021
<b>BALANSE - EIENDELER</b>			
<b>Anleggsmidler</b>			
<b>Immaterielle eiendeler</b>			
Konsesjoner og rettigheter	4	784 716 085	799 714 415
<b>Sum immaterielle eiendeler</b>		<b>784 716 085</b>	<b>799 714 415</b>
<b>Varige driftsmidler</b>			
Tomt, bygninger mm	4,7	51 986 500	52 415 821
Maskiner, inventar og lignende	4,7	22 098 631	14 827 562
Skip med fabrikk, maskiner og lignende driftsløsøre, inventar, verktøy, kontorm	4,7	154 580 531	165 038 990
<b>Sum varige driftsmidler</b>		<b>228 665 662</b>	<b>232 282 373</b>
<b>Finansielle anleggsmidler</b>			
Aksjer i andre selskapet		3 782 611	5 282 611
Aksjer i tilknyttet selskap	5	14 700	
Andre langsiktige fordringer	7	4 669 280	1 294 936
Lan tilknyttet selskap	7,9	18 516 500	
<b>Sum finansielle anleggsmidler</b>		<b>26 983 091</b>	<b>6 577 547</b>
<b>Sum anleggsmidler</b>		<b>1 040 364 838</b>	<b>1 038 574 335</b>
<b>Omløpsmidler</b>			
<b>Varer</b>			
Varer og hjelpestoffer	7,8	1 415 301	1 168 228
<b>Sum varer</b>		<b>1 415 301</b>	<b>1 168 228</b>
<b>Fordringer</b>			
Kundefordringer	7	4 295 530	2 751 690
Andre fordringer	7	176 297 662	162 510 795
<b>Sum fordringer</b>		<b>180 593 192</b>	<b>165 262 485</b>
<b>Investeringer</b>			
Markedsbaserte investeringer	13	131 974 582	
<b>Sum investeringer</b>		<b>131 974 582</b>	



## Konsernets balanse

Beløp i: NOK	Note	2022	2021
<b>Bankinnskudd, kontanter og lignende</b>			
kontanter og bankinnskudd	7	105 483 903	278 331 555
<b>Sum bankinnskudd, kontanter og lignende</b>		<b>105 483 903</b>	<b>278 331 555</b>
<b>Sum omløpsmidler</b>		<b>419 466 978</b>	<b>444 762 268</b>
<b>SUM EIENDELER</b>		<b>1 459 831 816</b>	<b>1 483 336 603</b>
<b>BALANSE - EGENKAPITAL OG GJELD</b>			
<b>Egenkapital</b>			
<b>Innskutt egenkapital</b>			
Aksjekapital	11	1 960 400	1 960 400
<b>Sum innskutt egenkapital</b>		<b>1 960 400</b>	<b>1 960 400</b>
<b>Opptjent egenkapital</b>			
Annen egenkapital		581 984 461	565 024 393
<b>Sum opptjent egenkapital</b>		<b>581 984 461</b>	<b>565 024 393</b>
<b>Sum egenkapital</b>		<b>583 944 861</b>	<b>566 984 793</b>
<b>Gjeld</b>			
<b>Langsiktig gjeld</b>			
Utsatt skatt		20 621 231	18 742 901
<b>Sum avsetninger for forpliktelser</b>		<b>20 621 231</b>	<b>18 742 901</b>
<b>Annen langsiktig gjeld</b>			
Gjeld til kredittinstitusjoner	7	787 276 024	816 886 223
<b>Sum annen langsiktig gjeld</b>		<b>787 276 024</b>	<b>816 886 223</b>
<b>Sum langsiktig gjeld</b>		<b>807 897 255</b>	<b>835 629 124</b>
<b>Kortsiktig gjeld</b>			
Leverandørgjeld		6 219 063	3 807 873
Betalbar skatt	6	6 950 104	12 518 352
Skyldig offentlige avgifter		15 870 052	20 533 995
Utbytte			30 000 000
Annen kortsiktig gjeld		38 950 481	13 862 465



## Konsernets balanse

<b>Beløp i: NOK</b>	<b>Note</b>	<b>2022</b>	<b>2021</b>
Sum kortsiktig gjeld		67 989 700	80 722 685
Sum gjeld		875 886 955	916 351 809
<b>SUM EGENKAPITAL OG GJELD</b>		<b>1 459 831 816</b>	<b>1 483 336 602</b>



## Ytterstad Holding AS Organisasjonsnummer 851 330 232 ÅRSBERETNING FOR 2022

### 1. Virksomhetens art og lokalisering

Ytterstad Holding AS er et holdingselskap og konsernspiss hvor eneste virksomheten er å eie aksjer i Ytterstad Fiskeriselskap AS. Ytterstad Fiskeriselskap AS er et managementselskap og eier aksjer i andre selskaper i konsernet.

Konsernets hovedvirksomhet er drift av ringnot, i tillegg drives virksomhet med utleie av fast eiendom, mekanisk verksted mm.

Alle selskapene er lokalisert i Lødingen kommune.

### 2. Fortsatt drift

Forutsetningen om fortsatt drift er til grunn ved avleggelsen av årsregnskapet.

### 3. Analyse av årsregnskapet og sentrale risikoer og usikkerhetsfaktorer

Årsresultatet i morselskapet er et underskudd på kr 16349,-.

Totalkapitalen er i morselskapet på kr 310 470 049, av dette er selskapets egenkapital kr 291 462 381.

Når det gjelder omsetningen i konsernet for 2022 var det en øking på 11,8 %. Dette skyldes gode priser i fiskeri samt at det er realisert en rekerettighet som har medført en gevinst på 16,5 mill.

Årsresultatet gikk fra overskudd i 2021 på kr 37 808 738 til overskudd i 2022 på kr 27 269 784. Årsresultatet og kontantstrømmen i 2022 var preget av å være et normalt år, med mye vedlikehold og oppgraderinger på båtsiden.

Bokført verdi på investeringer i varige driftsmidler i konsernet var pr 31.12.2022 på kr 228 665 662. Konsernet har bokført verdier knyttet til konsesjoner og fiskerettigheter på kr 784 716 085. Totalkapitalen var pr 31.12.22 på kr 1 459 831 816 sammenlignet med kr 1 483 336 602 året før. Egenkapitalandelen pr 31.12.22 var på 40 %. Likviditeten i konsernet anses som god.

Morselskapets regnskap og konsernregnskapet er i samsvar med styrets forventning for 2022, utfra de transaksjoner som er gjennomført.

### 4. Personalet/arbeidsmiljø/likestilling

I morselskapet er det ingen ansatte. I konsernet har det i regnskapsåret vært ca. 47 årsverk som er utført av menn og ca 7 årsverk som er utført av kvinner. Styret i Ytterstad Holding AS består av en to menn og en kvinne.

Arbeidsmiljøet i konsernet anses som tilfredsstillende. Det arbeides kontinuerlig for å forbedre arbeidsmiljøet. I konsernet var totalt sykefravær på omtrent 2 %. Det har ikke vært rapportert om alvorlige skader eller ulykker på arbeidsplassen.

Bransjen er tradisjonelt mannsdominert ombord i båtene og i konsernets øvrige virksomhet bortsett fra hotelldrifta der det har vært flest kvinner.

Ved utlysning av stillinger og rekruttering til tillitsverv (styret) blir kjønnene likestilt, men spesielt om bord i båtene, er søkerne oftest menn.

M.h.t. avlønning blir samme arbeid godtgjort likt uavhengig av kjønn.

### 6. Ytre miljø

Morselskapets virksomhet forurenses ikke det ytre miljø. Rederiselskapene i konsernet arbeider aktivt for å redusere utslippene NOx- utslipp i samsvar med myndighetenes



målsetninger. Forøvrig innretter virksomheten seg etter de miljømessige krav og reguleringer som de er underlagt. Det er ikke rapportert om utilsiktede utslipp eller lignende i 2022.

## 6. Åpenhetsloven

Ytterstad Holding As er omfattet av kravene i Åpenhetsloven og har en policy som skal sikre ansvarlighet og verdige forhold i hele vår verdikjede. Sentralt i dette er etterlevelse av arbeidstaker- og menneskerettigheter både ovenfor våre ansatte og leverandører, i tråd med nasjonal lovgivning og internasjonalt anerkjente prinsipper og standarder. Konsernet har startet arbeidet med å kartlegge risiko for negativ påvirkning på menneskerettigheter og vil legge frem en redegjørelse for dette på vår hjemmeside.

## 7. Selskapets stilling og resultatet av virksomheten

Etter styrets oppfatning gir det fremlagte årsregnskap for regnskapsåret 2022 et riktig uttrykk for selskapets og konsernets stilling og resultatet av virksomheten. Utover det som fremgår av årsregnskapet, kjenner ikke styret til andre forhold vedrørende markedsforhold og prisutvikling som er av interesse for å bedømme selskapet.

Det er heller ikke inntruffet vesentlige forhold etter regnskapsårets slutt som påvirker konsernets resultat og stilling.

Det er ikke tegnet forsikring for styrets medlemmer for deres mulig ansvar overfor foretaket og tredjepersoner.

## 8. Fremtidig utvikling

Aktivitetsutvikling så langt i 2023 har vært og innenfor vedtatte planer og budsjetter. Det forventes og oppnå et akseptabelt resultat av driften i 2023, det vil være grunnlag også for lønnsom drift de nærmeste årene.

## 9. Markedsrisiko

Morselskapet og konsernet er eksponert for risiko knyttet til endring i datterselskapenes inntjening og at verdi forøvrig forringes. Her er pris og kvotestørrelse knyttet til rederivirksomheten sentral.

## 10. Kredittrisiko


Risikoen knyttet til at motparten ikke oppfyller sine økonomiske forpliktelser anses for liten i rederivirksomheten. Dette fordi salget skjer gjennom salgslag. For den øvrige virksomheten i konsernet anses kredittrisikoen som moderat.

## 11. Finansiell risiko

Den finansielle risikoen anses som liten. For å redusere risikoen knyttet til økning i rentenivået, er det inngått avtale om rentesikring for en del av den langsiktige gjelden. Dette er i henhold til styrets strategi og budsjett. Økningen i lånerente vil påvirke selskapets finanskostnader. Dette er reflektert i selskapets prognoser og budsjetter og er håndterbar. Alle langsiktige lån er i NOK.

Lødingen, den 21. juni 2023

  
Stine Ytterstad  
styreleder

  
Magnus Ytterstad  
styremedlem

  
Marius Ytterstad  
styremedlem



## Konsernet Ytterstad Holding AS

Ytterstad Holding AS mor				Ytterstad Holding AS konsernet	
2021	2022		Noter	2022	2021
		<b>DRIFTSINNEKTER</b>			
		Driftsinntekter	1	244 362 991	218 431 875
		<b>Sum driftsinntekter</b>		<b>244 362 991</b>	<b>218 431 875</b>
		<b>DRIFTSKOSTNADER</b>			
		Varekostnad		8 507 104	6 335 051
		Lønn, lott og hyre under fiske	2,3	66 808 365	62 062 230
		Avskrivninger	4	25 824 379	25 812 486
23 450	23 450	Annen driftskostnad		87 719 474	58 315 605
<b>23 450</b>	<b>23 450</b>	<b>Sum driftskostnader</b>		<b>188 859 322</b>	<b>152 525 372</b>
<b>-23 450</b>	<b>-23 450</b>	<b>DRIFTSRESULTAT</b>		<b>55 503 669</b>	<b>65 906 503</b>
		<b>FINANSINNEKTER OG FINANSKOSTNADER</b>			
		<b>FINANSINNEKTER</b>			
22 402		Inntekt på investering i datterselskap	5		
-		Gevinst ved salg av aksjer			275 604
1 115	2 490	Annen renteinntekt		4 932 153	4 825 304
		Annen finansinntekt		1 200 080	
<b>23 517</b>	<b>2 490</b>	<b>Sum finansinntekter</b>		<b>6 132 233</b>	<b>5 100 908</b>
		<b>FINANSKOSTNADER</b>			
		Verdiendring finansielle instrumenter	13	600 793	
-67		Annen rentekostnad		24 891 404	21 635 683
		Annen finanskostnad		45 569	35 690
<b>-67</b>	<b>-</b>	<b>Sum finanskostnader</b>		<b>25 537 766</b>	<b>21 671 373</b>
<b>23 450</b>	<b>2 490</b>	<b>NETTO FINANSPOSTER</b>		<b>-19 405 533</b>	<b>-16 570 465</b>
		<b>ORDINÆRT RESULTAT FØR SKATTEKOSTNAD</b>		<b>36 098 136</b>	<b>49 336 038</b>
0	-20 960	Skattekostnad på ordinært resultat	6	8 828 352	11 527 300
0	-4 611				
<b>0</b>	<b>-16 349</b>	<b>ÅRSRESULTAT</b>		<b>27 269 784</b>	<b>37 808 738</b>
30 000 000	10 000 000	Avsatt tilleggsutbytte		10 000 000	30 000 000
-30 000 000	-10 016 349	Overført til/fra annen egenkapital		17 269 784	7 808 738
<b>0</b>	<b>-16 349</b>	<b>Sum disponert</b>		<b>27 269 784</b>	<b>37 808 738</b>






## Konsernet Ytterstad Holding AS

Ytterstad Holding AS mor				Ytterstad Holding AS konsernet	
2021	2022		Noter	2022	2021
		<b>ANLEGGSMIDLER</b>			
		<b>Immaterielle eiendeler</b>			
	4 611	Utsatt skattefordel	6		
		Konsesjoner og rettigheter	4	784 716 085	799 714 415
	4 611	Sum immaterielle eiendeler		784 716 085	799 714 415
		<b>Varige driftsmidler</b>			
		Tomter, bygninger mv	4,7	51 986 500	52 415 821
		Skip med fabrikk, maskiner osv	4,7	154 580 531	165 038 990
		Maskiner, inventar og lignende	4,7	22 098 631	14 827 562
		Sum varige driftsmidler		228 665 662	232 282 373
		<b>Finansielle anleggsmidler</b>			
310 289 927	310 289 927	Aksjer i datterselskap	5	-	-
		Aksjer i tilknyttet selskap	5	14 700	-
		Aksjer i andre selskap		3 782 611	5 282 611
		Lån tilknyttet selskap	7,9	18 516 500	
		Andre langsiktige fordringer	7	4 669 280	1 294 936
310 289 927	310 289 927	Sum finansielle anleggsmidler		26 983 091	6 577 547
310 289 927	310 294 538	Sum anleggsmidler		1 040 364 838	1 038 574 335
		<b>OMLØPSMIDLER</b>			
		Varer og hjelpestoffer	7,8	1 415 301	1 168 228
		Kundefordringer	7	4 295 530	2 751 690
21 188 804	175 541	Fordringer på konsernselskap	9		
		Andre fordringer	7	176 297 662	162 510 795
		Markedsbaserte finansielle oml	13	131 974 582	
		Kontanter og bankinnskudd	7	105 483 903	278 331 555
21 188 804	175 541	Sum omløpsmidler		419 466 978	444 762 268
331 478 731	310 470 079	<b>SUM EIENDELER</b>		<b>1 459 831 816</b>	<b>1 483 336 602</b>



## Konsernet Ytterstad Holding AS

Ytterstad Holding AS mor				Ytterstad Holding AS konsernet	
2021	2022		Note	2022	2021
		<b>EGENKAPITAL</b>			
		<b>Innskutt egenkapital</b>			
1 960 400	1 960 400	Aksjekapital	11	1 960 400	1 960 400
14 938 143	14 938 143	Overkurs			
16 898 543	16 898 543	Sum innskutt egenkapital		1 960 400	1 960 400
		<b>Opptjent egenkapital</b>			
284 580 188	274 563 838	Annen egenkapital		581 984 461	565 024 393
284 580 188	274 563 838	Sum opptjent egenkapital		581 984 461	565 024 393
301 478 731	291 482 381	Sum egenkapital	12	583 944 861	566 984 793
		<b>GJELD</b>			
		<b>Avsetning for forpliktelser</b>			
		Utsatt skatt	6	20 621 231	18 742 901
		Sum avsetning for forpliktelser		20 621 231	18 742 901
		<b>Annen langsiktig gjeld</b>			
	19 000 197	Gjeld til konsernselskap	7,9		
		Gjeld til kredittinstitusjoner	7	787 276 024	816 886 223
	19 000 197	Sum annen langsiktig gjeld		787 276 024	816 886 223
		<b>Kortsiktig gjeld</b>			
	7 500	Leverandørgjeld		6 219 063	3 807 873
		Betalbar skatt	6	6 950 104	12 518 352
30 000 000		Utbytte		-	30 000 000
		Skyldig offentlige avgifter		15 870 052	20 533 995
		Annen kortsiktig gjeld		38 950 481	13 862 465
	7 500	Sum kortsiktig gjeld		67 989 700	80 722 685
-		Sum gjeld		875 886 955	916 351 809
30 000 000	19 007 697	Sum egenkapital og gjeld		1 459 831 816	1 483 336 602
-					
331 478 731	310 470 079	<b>SUM EGENKAPITAL OG GJELD</b>		<b>1 459 831 816</b>	<b>1 483 336 602</b>

Lødingen, 21. juni 2023  
I styret for Ytterstad Holding AS  
Stine Ytterstad  
styreleder  
Magnus Ytterstad  
styremedlem  
Marius Ytterstad  
styremedlem



## Kontantstrømoppstilling

## Ytterstad Holding AS

Ytterstad Holding AS			Ytterstad Holding AS konsern	
2021	2022		2022	2021
		<b>Kontantstrømmer fra operasjonelle aktiviteter</b>		
0	-20 960	Resultat før skattekostnad	36 098 136	49 336 038
		Periodens betalte skatt	-12 518 352	-8 114 576
		Tap/ gevinst ved salg av eiendeler	-16 500 000	295 342
		Gevinst ved realisasjon av aksjer TS		-275 604
		Urealisert verdiendring finansielle investeringer	600 793	0
		Avskrivninger	25 824 379	25 812 486
		Nedskrivning/reversering anleggsmidler	0	0
		Endring i varelager	-247 073	-193 828
		Endring i kundefordringer	-1 543 840	2 794 078
-1 259	7 500	Endring i vareleverandørgjeld	2 411 190	-96 672
1 259		Endring i andre tidsavgrensingsposter	3 162 862	-917 974
0	-13 460	<b>Netto kontantstrøm fra operasjonelle aktiviteter</b>	<b>37 288 095</b>	<b>68 639 290</b>
		<b>Kontantstrøm fra investeringsaktiviteter</b>		
		Innbetalinger ved salg av varige driftsmidler	25 000 000	700 000
		Utbetalinger ved kjøp av varige driftsmidler	-14 787 236	-4 776 563
		Investering aksjer i datter	-1 126 286	0
		Investering tilknyttet selskap, aksjer og lån	-18 531 200	0
		Investering i markedsbaserte finansielle instrumenter	-131 080 826	
		Salgssum aksjer tilknyttet selskap		450 000
0	0	<b>Netto kontantstrøm fra investeringsaktiviteter</b>	<b>-140 525 548</b>	<b>-3 626 563</b>
		<b>Kontantstrømmer fra finansieringsaktiviteter</b>		
		Netto nedbetaling lån	-29 610 199	-43 087 547
	-40 000 000	Utbetaling av utbytte	-40 000 000	
		Utlån		-155 000 000
	19 000 197	Innbetalinger ved opptak av annen gjeld (korts./langs.)		
		Fisjon og tilbakekjøp aksjer		
0	-20 999 803	<b>Netto kontantstrømmer fra finansieringsaktiviteter</b>	<b>-69 610 199</b>	<b>-198 087 547</b>
0	-21 013 263	<b>Netto kontantstrøm for perioden</b>	<b>-172 847 652</b>	<b>-133 074 820</b>
0	0	Kontanter og kontantekvivalenter ved periodens begynnelse	278 331 555	411 406 375
0	-21 013 263	<b>Kontanter og kontantekvivalenter ved periodens slutt</b>	<b>105 483 903</b>	<b>278 331 555</b>
		Denne består av:		
0	0	Bankinnskudd m.v.	105 483 903	278 331 555



## Konsernet Ytterstad Holding AS Noter for regnskapet 2022

### **Regnskapsprinsipper**

Årsregnskapet er satt opp i samsvar med regnskapsloven og god regnskapsskikk i Norge.

#### **Konsolideringsprinsipper**

Konsernregnskapet inkluderer Ytterstad Holding AS og dets datterselskaper. Konsernets sammensetning fremkommer av note 3. Datterselskaper regnskapsføres i konsernregnskapet i samsvar med oppkjøpsmetoden. Ved konsernetablering blir konsernets anskaffelseskost fordelt på identifiserbare eiendeler og forpliktelse.

#### **Datterselskap/tilknyttet selskap**

Akser i datterselskapet og tilknyttet selskap vurderes etter kostmetoden i selskapsregnskapet. Investeringen er vurdert til anskaffelseskost for aksjene med mindre nedskrivning har vært nødvendig. Eventuelt utbytte inntektsføres samme år som det er avsatt.

#### **Salgsinntekter**

Inntektsføring ved salg av varer og tjenester skjer på leveringstidspunktet.

#### **Klassifisering og vurdering av balanseposter**

Omløpsmidler og kortsiktig gjeld omfatter poster som forfaller til betaling innen ett år etter anskaffelsestidspunktet, samt poster som knytter seg til varekretsløpet. Øvrige poster er klassifisert som anleggsmiddel/langsiktig gjeld.

Omløpsmidler vurderes til laveste av anskaffelseskost og virkelig verdi. Kortsiktig gjeld balanseføres til nominelt beløp på opptakstidspunktet

Anleggsmidler vurderes til anskaffelseskost, men nedskrives til virkelig verdi dersom verdifallet ikke forventes å være forbigående. Langsiktig gjeld balanseføres til nominelt beløp på etableringstidspunktet.

#### **Fordringer**

Kundefordringer og andre fordringer er oppført i balansen til pålydende etter fradrag for avsetning til forventet tap. Avsetning til tap gjøres på grunnlag av individuelle vurderinger av de enkelte fordringene. I tillegg gjøres det, ved behov, en uspesifisert avsetning for å dekke antatt tap.

#### **Varebeholdninger**

Lager av innkjøpte varer er verdsatt til laveste av anskaffelseskost etter FIFO- prinsippet og virkelig verdi. Egentilvirkede ferdigvarer og varer under tilvirkning er vurdert til tilvirkningskost. Det foretas nedskrivning for påregnelig ukurans.

#### **Kortsiktige plasseringer**

Kortsiktige plasseringer (aksjer og andeler vurdert som omløpsmidler) vurderes til laveste av gjennomsnittlig anskaffelseskost og virkelig verdi på balansedagen. Mottatt utbytte og andre utdelinger fra selskapene inntektsføres som annen finansinntekt.



## Konsernet Ytterstad Holding AS Noter for regnskapet 2022

### Varige driftsmidler

Varige driftsmidler balanseføres og avskrives over driftsmidlets levetid dersom de har levetid over 3 år og har en kostpris som overstiger kr 15.000. Direkte vedlikehold av driftsmidler kostnadsføres løpende under driftskostnader, mens påkostninger eller forbedringer tillegges driftsmidlets kostpris og avskrives i takt med driftsmidlet.

Ved indikasjon på at balanseført verdi av et anleggsmiddel er høyere enn virkelig verdi, foretas test på verdifallet. Hvis balanseført verdi er høyere enn både salgsverdi og bruksverdi, foretas nedskrivning til

### Pensjoner

Ytterstad Fiskeriselskap AS har en kollektiv pensjonsordning som omfatter 4 personer. Ordningen gir rett til en fremtidig definerte ytelser. Disse ytelsene er i hovedsak avhengig av antall opptjeningsår, lønnsnivå ved oppnadd pensjonsalder og størrelsen på ytelsen fra folketrygden. Forpliktelsen er dekket gjennom forsikringselskap.

### Skatt

Skattekostnaden i resultatregnskapet omfatter både perioden betalbare skatt og endring i utsatt skatt/utsatt skattefordel. Utsatt skatt er beregnet med 22% på grunnlag av de midlertidige forskjeller som eksisterer mellom regnskapsmessige og skattemessige verdier, samt ligningsmessig underskudd til fremføring ved utgangen av regnskapsåret. Skatteøkende og skattereduserende midlertidige forskjeller som reverserer eller kan reversere i samme periode er utlignet



## Konsernet Ytterstad Holding AS Noter for regnskapet 2022

### **Note 1 Salgsinntekter**

#### Konsernet

Pr. virksomhetsområde	Konsernet	
	2022	2021
Salg av fisk og fiskeprodukter	195 045 774	188 221 018
Leieinntekter	12 908 142	12 300 000
Verkstedstjenester	13 736 815	12 916 443
Hotell virksomhet	6 092 260	4 223 230
Andre inntekter	16 580 000	771 184
<b>Sum</b>	<b>244 362 991</b>	<b>218 431 875</b>

Alt salg skjer til norske kunde

### **Note 2 Pensjoner**

Ytterstad Holding AS har ingen pensjonsforpliktelser

#### Ytterstad Holding AS - Konsernet

Ytterstad Fiskeriselskap AS har kollektiv pensjonsordninger som i regnskapsåret omfatter 3 personer. Ordningen gir rett til definerte fremtidig ytelser. Disse er i hovedsak avhengig av opptjeningsår, lønnsnivå ved oppnådd pensjonsalder og størrelsen på ytelsen fra folketrygden. Forpliktelse er dekket gjennom forsikringselskap.

Forpliktelsen er ikke balanseført.

Ytterstad Fiskeriselskap AS har kostnadsført kr 743 769 vedrørende denne forpliktelsen i regnskapet for 2022.

For mannskapet på konsernets båter betales det inn til pensjonstrygden for sjømenn. Selskapet har ikke forpliktelser vedrørende denne pensjonsordningen utover det bedriftens andel som innbetales mens mannskapet er i arbeid.

Ytterstad Fiskeriselskap AS, M. Ytterstad AS, Rødholmen AS, Lødingen Mekaniske AS Brygga Eiendom Lødingen AS og Lødingen Fryseri AS er pliktig til å ha OTP etter lov om obligatorisk tjenstepensjon. Selskapene har pensjonsordninger som oppfyller kravene i denne loven.



Konsernet Ytterstad Holding AS  
Noter til regnskapet 2022

**Note 3 Lønnskostnader, antall ansatte, godtgjørelser, lån til ansatte mm.**

Lønnskostnader	Konsernet	
	2022	2021
Lønn/Lott/Hyre	61 926 410	58 703 332
Arbeidsgiveravgift	809 863	763 022
Pensjonskostnader	2 284 029	1 922 288
Andre ytelser	1 788 063	673 588
<b>Sum</b>	<b>66 808 365</b>	<b>62 062 230</b>

Det har ikke vært ansatte i Ytterstad Holding AS i 2022. I konsernet har ca 47 årsverk vært sysselsatt.

Det har ikke vært utbetalt godtgjørelse til styret eller daglig leder i Ytterstad Holding AS

Godtgjørelse til revisor	Morselskap	Konsern
Revisjonshonorar	12 500	245 150
Teknisk bistand årsregnskap ligning	7 500	73 500
Rådgivningshonorar		33 900
<b>Samlet honorar til revisor</b>	<b>20 000</b>	<b>352 550</b>

Skattetrekkmidler	Morselskap	Konsern
Bundne skattetrekkmidler som inngår i bankinnskudd	0	6 786 789



Konsernet Ytterstad Holding AS  
Noter for regnskapet 2022

**Note 4 Varige driftsmidler**

**Ytterstad Holding AS**

Selskapet har ikke varige driftsmidler

**Ytterstad Holding AS konsernet**

Varige driftsmidler	Skip m/utstyr	Driftsløsøre, Maskiner, anlegg osv	Tomter/bygg osv	Konsesjoner	Sum varige driftsmidler
Anskaffelseskost pr 01.01	231 088 970	95 017 151	117 325 390	876 398 171	1 319 829 682
Tilgang kjøpte driftsmidler		12 906 794	1 880 442		14 787 236
Avgang solgte driftsmidler				-8 500 000	-8 500 000
Anskaffelseskost 31.12	231 088 970	107 923 945	119 205 832	867 898 171	1 326 116 918
Akk avskrivninger pr 31.12	-76 508 439	-85 825 314	-67 219 332	-83 182 086	-312 735 171
<b>Balanseført verdi pr. 31.12</b>	<b>154 580 531</b>	<b>22 098 631</b>	<b>51 986 500</b>	<b>784 716 085</b>	<b>1 013 381 747</b>
Årets avskrivninger	10 458 459	5 635 724	3 231 866	6 498 331	25 824 379
Selskapene i konsernet benytter lineære avskrivninger for alle varige driftsmidler. Den økonomiske levetiden for driftsmidlene er beregnet til:	5-15 år	5-10 år	10-25 år	Strukturkvote 20/25 år. Evigvarende konsesjoner avskrives ikke	
Tomter og bolige			Ingen avskrivninger		

Konsernet har rettigheter i forbindelse med fiske bokført med kr 784 716 085, dette er konsernets anskaffelseskostnader for kvoten fratrukket avskrivninger.



## Konsernet Ytterstad Holding AS Noter for regnskapet 2022

### Note 5 Aksjer i datterselskap

#### Ytterstad Holding AS

Selskapets navn	Eierandel	Selskapets egenkapital	Selskapets resultat	Bokført verdi
Ytterstad Fiskeriselskap AS	100,00 %	291 462 382	-16 349	310 289 927
<b>Sum datterselskap</b>				<b>310 289 927</b>

Ytterstad Fiskeriselskap AS har forretningskontor i Lødingen kommune.  
Stemmeandel er lik eierandel.

#### Ytterstad Holding AS konsernet

##### Følgende selskap inngår i konsernet

Selskapets navn	Eierandel
Brygga Eiendom Lødingen AS	100,00 %
Ytterstad Fiskeriselskap AS	100,00 %
Sjøveien 43 AS	100,00 %
Lødingen Fryseri AS	100,00 %
M. Ytterstad AS	100,00 %
Rødholmen AS	100,00 %
Single Eiendom 1 AS	100,00 %
Lødingen Mekaniske AS	100,00 %
<b>Sum datterselskap</b>	

Alle selskapene har forretningskontor i Lødingen kommune.  
For alle selskapene gjelder at stemmeandel er lik eierandel.  
Single Eiendom 1 AS er nytt selskap i konsernet fra 2022

Selskapet Perlon AS er eid med 47% og er tilknyttet selskap.  
Investeringen er ubetydelig i konsernet og presentert i konsernregnskapet etter kostmetoden.

Tilknyttet selskap	Eierandel	Selskapets Egenkapital	Selskapets Resultat	Bokført verdi
Perlon AS	47,00 %	24 230	-5 770	14 700
<b>Sum tilknyttet selskap</b>				<b>14 700</b>



Konsernet Ytterstad Holding AS  
Noter for regnskapet 2022

**Note 6 Skatt**

Årets skattekostnad fordeler seg på:	Ytterstad Holding AS		Konsernet	
	2022	2021	2022	2021
Betalbar skatt	-	-	6 950 104	12 518 352
Skatt vedrørende konsernbidrag	-	-	-	-
Endring pga omstrukturering i konsernet	-	-	-	-
Endring i utsatt skatt	-4 661	-	1 878 330	-991 050
<b>Sum skattekostnad</b>	<b>-4 661</b>	<b>-</b>	<b>8 828 352</b>	<b>11 527 300</b>

Beregning av årets skattegrunnlag:	Ytterstad Holding AS	
	2022	2021
Resultat før skattekostnad	-20 960	0
Permanente forskjeller	-	0
Underskudd til fremføring, ikke utlignet	-	-
<b>Årets skattegrunnlag</b>	<b>-20 960</b>	<b>0</b>

Oversikt over midlertidige forskjeller:	Ytterstad Holding AS		Konsernet	
	2022	2021	2022	2021
Varer	-	-	-523 597	-434 105
Driftsmidler	-	-	71 022 137	73 077 711
Fordringer	-	-	-50 000	-50 000
Skattemessig underskudd	-20 960	-	-20 960	-30 208
Gevinst- og tapskonto	-	-	23 305 279	12 631 599
Sum	-20 960	-	93 732 859	85 194 997
Ikke utlignet	-	-	-	-
<b>Sum</b>	<b>-20 960</b>	<b>-</b>	<b>93 732 859</b>	<b>85 194 997</b>
Utsatt skatt	-4 611	-	20 621 231	18 742 901

Merverdier på konsesjonene (Immaterielle verdier) i konsernet er i hovedsak bokført til nettoverdi, uten at latent skatt er beregnet.



## Note 7 Fordringer og gjeld

Fordringer med forfall senere enn ett år pr 31.12.2021 utgjorde for morselskapet kr 0,- og for konsernet kr 0,-  
Fordringer med forfall senere enn ett år pr 31.12.2022 utgjorde for morselskapet kr 0 og for konsernet kr 0.

Gjeld med forfall senere en fem år pr 31.12.21 utgjorde for morselskapet kr 0 og for konsernet ca kr 616 000 000.  
Gjeld med forfall senere en fem år pr 31.12.22 utgjorde for morselskapet kr 0 og for konsernet ca kr 621 000 000.

	Ytterstad Holding AS		Konsernet	
	2022	2021	2022	2021
Gjeld som er sikret ved pant	0	0	787 276 024	816 886 223

Pantsatte eiendeler:	2022	2021	2022	2021
Fordringer	0	0	203 778 972	165 262 485
Konsesjoner og rettigheter	0	0	784 716 085	799 714 415
Driftsmidler	0	0	228 665 662	232 282 373
Varebeholdning	0	0	1 415 301	1 168 228
Sum	0	0	1 218 576 020	1 198 427 501

Konsernet har inngått rentesikringsavtaler;

	Utløpsdato	Avtalt rentesats	Beløp pr 31.12	Markedsverdi 31.12.2022
DnB - Fastrenteavtale	08.04.2030	1,79 %	300 000 000	26 463 404

Rentebytteavtalene er vurdert som sikring av rente på langsiktig gjeld. Markedsverdien er derfor ikke bokført som forpliktelse.

All gjeld i CHF er gjort opp i 2022.

Det er etablert felles depot for alle selskapene i konsernet.

Dvs at alle disse selskapenes sikkerhet i hovedbankforbindelsen sikrer alle disse selskapenes konti, lån og garantier. Total gjeld som det er stillet sikkerhet for selskapene var kr 786 299 960 pr 31.12.22 og kr 777 285 998,- pr 31.12.21.

Konsernet benytter seg av konsernkontoordning. Kortsiktig fordring og gjeld i denne ordningen er bokført netto.



## Konsernet Ytterstad Holding AS Noter for regnskapet 2022

### **Note 8 Varer**

	Ytterstad Holding AS		Konsernet	
	2022	2021	2022	2021
Lager av råvarer, emballasje osv	0	0	1 415 301	1 168 228
<b>Sum</b>	<b>0</b>	<b>0</b>	<b>1 415 301</b>	<b>1 168 228</b>

Lager av salgsvarer, råvarer, osv er verdsatt til anskaffelseskost.  
Det foretas nedskrivning for påregnelig ukurans.

### **Note 9 Mellomværende med selskap i samme konsern og tilknyttede selskap**

#### **Ytterstad Holding AS**

Ytterstad Holding AS hadde kortsiktig fordring på foretak i samme konsern kr 175 541 pr 31.12.2022.  
Ytterstad Holding AS hadde kortsiktig fordring på foretak i samme konsern kr 21 188 804 pr 31.12.2021.

Ytterstad Holding AS hadde langsiktig gjeld til foretak i samme konsern kr 19 000 197,- pr 31.12.2022.  
Ytterstad Holding AS hadde langsiktig gjeld til foretak i samme konsern kr 0,- pr 31.12.2021.

#### **Ytterstad Holding AS konsernet**

Langsiktig lån til tilknyttet selskap på kr 18 516 500 pr 31.12.2022.  
Langsiktig lån til tilknyttet selskap på kr 0 pr 31.12.2021.  
Det er ihht avtale ikke beregnet rente på lån til tilknyttet selskap.

Alt vesentlig mellomværende i konsernregnskapet er eliminert.



## Note 11 Aksjekapital og aksjonærinformasjon

### Ytterstad Holding AS

Selskapets aksjekapital på kr 1 960 400 består av 1 885 aksjer pålydende kr 1 040. Selskapet har en aksjeklasse, og alle aksjer har samme rettigheter

Oversikt over eiere pr 31.12:		Antall aksjer
Stine Ytterstad	styreleder	1 077
Magnus Ytterstad	styremedlem	122
Marius Ytterstad	styremedlem	566
Kirsten Ytterstad		120
Sum		1 885

## Note 12 Egenkapital

### Ytterstad Holding AS

	Aksjekapital	Overkurs	Annen EK	Sum
Egenkapital pr 01.01	1 960 400	14 938 143	284 580 188	301 478 731
Avsatt tilleggsutbytte			-10 000 000	-10 000 000
Årets resultat			-16 349	-16 349
Egenkapital pr 31.12	1 960 400	14 938 143	274 563 838	291 462 381

### Ytterstad Holding AS konsern

	Sum EK
Egenkapital pr 01.01	566 984 793
Tilleggsutbytte	-10 000 000
egenkapitalbelastning i forbindelse med kjøp av Single Eiendom 1 AS	-309 716
Årets resultat for konsernet	27 269 784
Egenkapital pr 31.12	583 944 861

Det er pr 31.12.22 ikke minoritetsinteresser i konsernet

## Note 13 Markedsbaserte finansielle instrumenter

### Ytterstad Holding AS konsern

Markedsbaserte investeringer	Anskaffelses kost pr 31.12	Balanse ført verdi 31.12	Virkelig verdi 31.12	Uinnkalt ansvar pr 31.12
Markedsbaserte Investeringer	131 080 824	131 974 581	131 974 581	0

Markedsbaserte finansielle instrumenter er bokført til dagskurskurs på balansedagen.

Spesifikasjon av avkastning av markedsbaserte investeringene

Realisert gevinst salg av finansielle instrumenter	1 080 827
Urealisert gevinst	893 755
Sum bokført avkastning på finansinvesteringer	1 974 583



Enter Revisjon Hålogaland AS

Asbjørn Selsbanes gate 2  
9405 Harstad  
Telefon: 77 00 34 00

epost: harstad@enter-revisjon.no  
Org. no: 997 398 610 MVA

Til generalforsamlingen i Ytterstad Holding AS

## Uavhengig revisors beretning

### Konklusjon

Vi har revidert årsregnskapet for Ytterstad Holding AS som viser et underskudd i selskapsregnskapet på NOK 16 349 og et overskudd i konsernregnskapet på NOK 27 269 784. Årsregnskapet består av:

- selskapsregnskapet, som består av balanse per 31. desember 2022, resultatregnskap og kontantstrømoppstilling for regnskapsåret avsluttet per denne datoen og noter til årsregnskapet, herunder et sammendrag av viktige regnskapsprinsipper, og
- konsernregnskapet, som består av balanse per 31. desember 2022, resultatregnskap og kontantstrømoppstilling for regnskapsåret avsluttet per denne datoen og noter til årsregnskapet, herunder et sammendrag av viktige regnskapsprinsipper.

### Etter vår mening

- oppfyller årsregnskapet gjeldende lovkrav,
- gir selskapsregnskapet et rettviseende bilde av selskapets finansielle stilling per 31. desember 2022 og av dets resultater og kontantstrømmer for regnskapsåret avsluttet per denne datoen i samsvar med regnskapslovens regler og god regnskapsskikk i Norge, og
- gir konsernregnskapet et rettviseende bilde av konsernets finansielle stilling per 31. desember 2022 og av dets resultater og kontantstrømmer for regnskapsåret avsluttet per denne datoen i samsvar med regnskapslovens regler og god regnskapsskikk i Norge.

### Grunnlag for konklusjonen

Vi har gjennomført revisjonen i samsvar med International Standards on Auditing (ISA-ene). Våre oppgaver og plikter i henhold til disse standardene er beskrevet nedenfor under *Revisors oppgaver og plikter ved revisjonen av årsregnskapet*. Vi er uavhengige av selskapet og konsernet i samsvar med kravene i relevante lover og forskrifter i Norge og International Code of Ethics for Professional Accountants (inkludert internasjonale uavhengighetsstandarder) utstedt av International Ethics Standards Board for Accountants (IESBA-reglene), og vi har overholdt våre øvrige etiske forpliktelser i samsvar med disse kravene. Innhentet revisjonsbevis er etter vår vurdering tilstrekkelig og hensiktsmessig som grunnlag for vår konklusjon.

### Øvrig informasjon

Styret (ledelsen) er ansvarlig for informasjonen i årsberetningen. Øvrig informasjon omfatter informasjon i årsrapporten bortsett fra årsregnskapet og den tilhørende revisjonsberetningen. Vår konklusjon om årsregnskapet ovenfor dekker ikke informasjonen i årsberetningen.

I forbindelse med revisjonen av årsregnskapet er det vår oppgave å lese årsberetningen. Formålet er å vurdere hvorvidt det foreligger vesentlig inkonsistens mellom årsberetningen og årsregnskapet og den kunnskap vi har opparbeidet oss under revisjonen av årsregnskapet, eller hvorvidt informasjon i

Medlem i Den Norske Revisorforening  
Kontorer i Alta og Harstad



årsberetningen ellers fremstår som vesentlig feil. Vi har plikt til å rapportere dersom årsberetningen fremstår som vesentlig feil. Vi har ingenting å rapportere i så henseende.

Basert på kunnskapen vi har opparbeidet oss i revisjonen, mener vi at årsberetningen

- er konsistent med årsregnskapet og
- inneholder de opplysninger som skal gis i henhold til gjeldende lovkrav.

#### *Ledelsens ansvar for årsregnskapet*

Ledelsen er ansvarlig for å utarbeide årsregnskapet og for at det gir et rettviseende bilde i samsvar med regnskapslovens regler og god regnskapsskikk i Norge. Ledelsen er også ansvarlig for slik intern kontroll som den finner nødvendig for å kunne utarbeide et årsregnskap som ikke inneholder vesentlig feilinformasjon, verken som følge av misligheter eller utilsiktede feil.

Ved utarbeidelsen av årsregnskapet er ledelsen ansvarlig for å ta standpunkt til selskapets og konsernets evne til fortsatt drift, og opplyse om forhold av betydning for fortsatt drift. Forutsetningen om fortsatt drift skal legges til grunn for årsregnskapet så lenge det ikke er sannsynlig at virksomheten vil bli avviklet.

#### *Revisors oppgaver og plikter ved revisjonen av årsregnskapet*

Vårt mål er å oppnå betryggende sikkerhet for at årsregnskapet som helhet ikke inneholder vesentlig feilinformasjon, verken som følge av misligheter eller utilsiktede feil, og å avgi en revisjonsberetning som inneholder vår konklusjon. Betryggende sikkerhet er en høy grad av sikkerhet, men ingen garanti for at en revisjon utført i samsvar med ISA-ene, alltid vil avdekke vesentlig feilinformasjon. Feilinformasjon kan oppstå som følge av misligheter eller utilsiktede feil. Feilinformasjon er å anse som vesentlig dersom den enkeltvis eller samlet med rimelighet kan forventes å påvirke de økonomiske beslutningene som brukerne foretar på grunnlag av årsregnskapet.

For videre beskrivelse av revisors oppgaver og plikter vises det til:  
<https://revisorforeningen.no/revisjonsberetninger>

Harstad, 21. juni 2023  
**Enter Revisjon Hålogaland AS**

  
Torunn Berg  
Statsautorisert revisor