



ÅRSREGNSKAPET FOR REGNSKAPSÅRET 2020 - GENERELL INFORMASJON

Enheten

Organisasjonsnummer:	948 526 786
Organisasjonsform:	Samvirkeforetak
Foretaksnavn:	NORD-ØSTERDAL KRAFTLAG SA
Forretningsadresse:	Tomtegata 8 2500 TYNSET

Regnskapsår

Årsregnskapets periode:	01.01.2020 - 31.12.2020
-------------------------	-------------------------

Konsern

Mørselskap i konsern:	Ja
Konsernregnskap lagt ved:	Ja

Regnskapsregler

Regler for små foretak benyttet:	Nei
Benyttet ved utarbeidelsen av årsregnskapet til selskapet:	Regnskapslovens alminnelige regler
Benyttet ved utarbeidelsen av årsregnskapet til konsernet:	Regnskapslovens alminnelige regler

Årsregnskapet fastsatt av kompetent organ

Bekreftet av representant for selskapet:	Anne-Grethe Kletvang
Dato for fastsettelse av årsregnskapet:	14.04.2021

Grunnlag for avgivelse

År 2020: Årsregnskapet er elektronisk innlevert
År 2019: Tall er hentet fra elektronisk innlevert årsregnskap fra 2020

Det er ikke krav til at årsregnskapet m.v. som sendes til Regnskapsregisteret er undertegnet. Kontrollen på at dette er utført ligger hos revisor/enhetens øverste organ. Sikkerheten ivaretas ved at innsender har rolle/rettighet for innsending av årsregnskapet via Altinn, og ved at det bekreftes at årsregnskapet er fastsatt av kompetent organ.

Brønnøysundregistrene, 05.06.2022



Resultatregnskap

Beløp i: NOK	Note	2020	2019
RESULTATREGNSKAP			
Inntekter			
Salgsinntekt		15 742	187 332 291
Annen driftsinntekt		6 821 872	11 719 193
Sum inntekter		6 837 614	199 051 485
Kostnader			
Varekostnad		127 039	119 993 371
Lønnskostnad		5 068 337	24 757 619
Avskrivning på varige driftsmidler			16 700 350
Annen driftskostnad		4 080 519	26 158 153
Sum kostnader		9 275 896	187 609 493
Driftsresultat		-2 438 282	11 441 991
Finansinntekter og finanskostnader			
Inntekt på investering i datterselskap		14 388 802	11 297 611
Inntekt på inv. i tilknyttet selskap		-4 886 256	-1 445 590
Renteinntekt fra foretak i samme konsern		550 374	151 357
Annen renteinntekt		2 125 020	1 675 994
Annen finansinntekt		273 827	567 623
Sum finansinntekter		12 451 766	12 246 995
Rentekostnad til foretak i samme konsern		996 054	432 577
Annen rentekostnad		471 347	1 368 027
Annen finanskostnad		153 502	55 942
Sum finanskostnader		1 620 903	1 856 546
Netto finans		10 830 864	10 390 448
Ordinært resultat før skattekostnad		8 392 582	21 832 439
Skattekostnad på ordinært resultat		280 531	2 323 730
Ordinært resultat etter skattekostnad		8 112 050	19 508 709
Årsresultat		8 112 050	19 508 709



Resultatregnskap

Beløp i: NOK	Note	2020	2019
Årsresultat etter minoritetsinteresser		8 112 050	19 508 709
Overføringer og disponeringer			
Ordinært utbytte			3 600 992
Overføringer annen egenkapital		8 112 050	15 907 717
Sum overføringer og disponeringer		8 112 050	19 508 709



Balanse

Beløp i: NOK	Note	2020	2019
BALANSE - EIENDELER			
Anleggsmidler			
Immaterielle eiendeler			
Finansielle anleggsmidler			
Investering i datterselskap		411 269 327	400 612 825
Lån til foretak i samme konsern		25 000 000	25 000 000
Investeringer i tilknyttet selskap		59 012 591	63 648 847
Lån til tilknyttet selskap og felles kontrollert virksomhet		20 000 000	20 000 000
Investeringer i aksjer og andeler		20 867 408	20 867 408
Andre fordringer		588 902	960 583
Sum finansielle anleggsmidler		536 738 228	531 089 663
Sum anleggsmidler		536 738 228	531 089 663
Omløpsmidler			
Varer			
Fordringer			
Kundefordringer		5 257 425	1 681 858
Andre fordringer		233 332	17 947 235
Fordring på konsernselskap		140 000	
Konsernfordringer		25 288 900	41 765 459
Sum fordringer		30 919 657	61 394 553
Bankinnskudd, kontanter og lignende			
Bankinnskudd, kontanter o.l.		3 472 029	18 555 500
Sum bankinnskudd, kontanter og lignende		3 472 029	18 555 500
Sum omløpsmidler		34 391 686	79 950 052
SUM EIENDELER		571 129 914	611 039 716

BALANSE - EGENKAPITAL OG GJELD



Balanse

Beløp i: NOK	Note	2020	2019
Egenkapital			
Innskutt egenkapital			
Selskapskapital		3 133 200	3 198 950
Overkurs		102 713 200	102 713 200
Annen innskutt egenkapital		803 585	803 585
Sum innskutt egenkapital		106 649 985	106 715 735
Opptjent egenkapital			
Annen egenkapital		398 526 621	390 414 512
Sum opptjent egenkapital		398 526 621	390 414 512
Sum egenkapital		505 176 606	497 130 247
Gjeld			
Langsiktig gjeld			
Utsatt skatt		22 184	184 226
Sum avsetninger for forpliktelser		22 184	184 226
Annen langsiktig gjeld			
Sum langsiktig gjeld		22 184	184 226
Kortsiktig gjeld			
Gjeld til kredittinstitusjoner		32 334 619	50 623 330
Leverandørgjeld		748 538	1 040 763
Betalbar skatt		1 495 215	4 531 542
Skyldig offentlige avgifter		354 359	4 285 880
Utbytte		577	3 597 853
Kortsiktig konserngjeld		30 166 074	45 570 260
Annen kortsiktig gjeld		831 742	4 075 614
Sum kortsiktig gjeld		65 931 124	113 725 242
Sum gjeld		65 953 308	113 909 468
SUM EGENKAPITAL OG GJELD		571 129 914	611 039 716



Konsernets resultatregnskap

Beløp i: NOK	Note	2020	2019
RESULTATREGNSKAP			
Inntekter			
Salg av energi		19 264 000	118 694 000
Salg av overføringstjenester	6	99 293 000	104 030 000
Annen driftsinntekt		14 868 000	12 991 000
Sum inntekter		133 425 000	235 715 000
Kostnader			
Kjøp av energi		5 987 000	88 715 000
Kjøp av overføringstjenester		31 935 000	32 309 000
Kjøp av andre varer for salg		454 000	1 242 000
Lønnskostnad	8	27 421 000	32 745 000
Avskrivning på varige driftsmidler og immaterielle eiendeler	2	23 850 000	23 434 000
Annen driftskostnad	8	27 690 000	29 670 000
Sum kostnader		117 337 000	208 115 000
Driftsresultat		16 088 000	27 600 000
Finansinntekter og finanskostnader			
Inntekt på investering i tilknyttet selskap	3,14	-4 886 000	-1 465 000
Annen renteinntekt		1 854 000	1 520 000
Annen finansinntekt		404 000	662 000
Verdiøkning av finansielle instrumenter vurdert til virkelig verdi		1 329 000	1 531 000
Sum finansinntekter		-1 299 000	2 248 000
Annen rentekostnad		764 000	2 210 000
Annen finanskostnad		160 000	60 000
Sum finanskostnader		924 000	2 270 000
Netto finans		-2 223 000	-22 000
Ordinært resultat før skattekostnad		13 865 000	27 578 000
Skattekostnad på ordinært resultat		4 584 000	8 934 000
Ordinært resultat etter skattekostnad		9 281 000	18 644 000
Årsresultat		9 281 000	18 644 000



Konsernets resultatregnskap

Beløp i: NOK	Note	2020	2019
Minoritetsinteresser		8 000	33 000
Årsresultat etter minoritetsinteresser		9 273 000	18 611 000
Overføringer og disponeringer			
Overføring til/fra annen egenkapital		9 273 000	18 611 000
Sum overføringer og disponeringer		9 273 000	18 611 000



Konsernets balanse

Beløp i: NOK	Note	2020	2019
BALANSE - EIENDELER			
Anleggsmidler			
Immaterielle eiendeler			
Konsesjoner, patenter, linsenser, varemerker o.l.		693 000	
Utsatt skattefordel	13	9 054 000	12 143 000
Sum immaterielle eiendeler		9 747 000	12 143 000
Varige driftsmidler			
Tomter, bygninger og annen fast eiendom	11	355 963 000	326 278 000
Driftsløsøre, inventar, verktøy, kontormaskiner o.l.		5 608 000	15 563 000
Sum varige driftsmidler		361 571 000	341 841 000
Finansielle anleggsmidler			
Investeringer i tilknyttet selskap	3	59 013 000	63 649 000
Lån til tilknyttet selskap og felles kontrollert virksomhet	11	20 000 000	20 000 000
Investeringer i aksjer og andeler	4	38 730 000	33 926 000
Obligasjoner	9,11	13 795 000	11 089 000
Sum finansielle anleggsmidler		131 538 000	128 664 000
Sum anleggsmidler		502 856 000	482 648 000
Omløpsmidler			
Varer			
Varer	16	8 834 000	9 924 000
Sum varer		8 834 000	9 924 000
Fordringer			
Kundefordringer		33 229 000	46 172 000
Andre fordringer	6	8 419 000	20 428 000
Sum fordringer		41 648 000	66 600 000
Bankinnskudd, kontanter og lignende			
Bankinnskudd	15	51 132 000	59 701 000
Sum bankinnskudd, kontanter og lignende		51 132 000	59 701 000
Sum omløpsmidler		101 614 000	136 225 000



Konsernets balanse

Beløp i: NOK	Note	2020	2019
SUM EIENDELER		604 470 000	618 873 000
BALANSE - EGENKAPITAL OG GJELD			
Egenkapital			
Innskutt egenkapital			
Selskapskapital	7	3 133 000	3 199 000
Annen innskutt egenkapital		804 000	804 000
Sum innskutt egenkapital		3 937 000	4 003 000
Opptjent egenkapital			
Annen egenkapital		488 650 000	479 378 000
Sum opptjent egenkapital		488 650 000	479 378 000
Minoritetsinteresser		366 000	357 000
Sum egenkapital		492 953 000	483 738 000
Gjeld			
Langsiktig gjeld			
Pensjonsforpliktelser	10	1 024 000	1 046 000
Sum avsetninger for forpliktelser		1 024 000	1 046 000
Annen langsiktig gjeld			
Gjeld til kredittinstitusjoner		1 383 000	1 509 000
Sum annen langsiktig gjeld		1 383 000	1 509 000
Sum langsiktig gjeld		2 407 000	2 555 000
Kortsiktig gjeld			
Gjeld til kredittinstitusjoner		32 335 000	50 623 000
Leverandørgjeld		11 405 000	8 712 000
Belbar skatt	13	2 121 000	8 419 000
Skyldige offentlige avgifter		26 062 000	23 029 000
Utbytte	1		3 598 000
Annen kortsiktig gjeld		37 187 000	38 199 000
Sum kortsiktig gjeld		109 110 000	132 580 000



Konsernets balanse

Beløp i: NOK	Note	2020	2019
Sum gjeld		111 517 000	135 135 000
SUM EGENKAPITAL OG GJELD		604 470 000	618 873 000



NORD-ØSTERDAL KRAFTLAG SA

Resultatregnskap

	Note	2020	2019
DRIFTSINNEKTER OG DRIFTSKOSTNADER			
Driftsinntekter			
Salgsinntekt		15 742	187 332 291
Annen driftsinntekt		6 821 872	11 719 193
Sum driftsinntekter		6 837 614	199 051 485
Driftskostnader			
Varekostnad		127 039	119 993 371
Lønnskostnad		5 068 337	24 757 619
Avskrivning på varige driftsmidler		0	16 700 350
Annen driftskostnad		4 080 519	26 158 153
Sum driftskostnader		9 275 896	187 609 493
DRIFTSRESULTAT		-2 438 282	11 441 991
FINANSINNEKTER OG FINANSKOSTNADER			
Finansinntekter			
Inntekt på investering i datterselskap		14 388 802	11 297 611
Inntekt på inv. i tilknyttet selskap		-4 886 256	-1 445 590
Renteinnt. fra foretak i samme konsern		550 374	151 357
Annen renteinntekt		2 125 020	1 675 994
Annen finansinntekt		273 827	567 623
Sum finansinntekter		12 451 766	12 246 995
Finanskostnader			
Rentekostn. til foretak i samme konsern		996 054	432 577
Annen rentekostnad		471 347	1 368 027
Annen finanskostnad		153 502	55 942
Sum finanskostnader		1 620 903	1 856 546
NETTO FINANSPOSTER		10 830 864	10 390 448
ORDINÆRT RES. FØR SKATTEKOSTNAD		8 392 582	21 832 439
Skattekostnad på ordinært resultat			
Skattekostnad på ordinært resultat		280 531	2 323 730
ORDINÆRT RESULTAT		8 112 051	19 508 709
ÅRSRESULTAT		8 112 051	19 508 709
OVERFØRINGER			
Avsatt til kjøpeutbytte		0	3 600 992
Overføringer annen egenkapital		8 112 051	15 907 717
SUM OVERFØRINGER		8 112 051	19 508 709



NORD-ØSTERDAL KRAFTLAG SA

Balanse pr. 31.12.2020

	Note	31.12.2020	31.12.2019
EIENDELER			
Anleggsmidler			
Immatrielle eiendeler			
Varige driftsmidler			
Finansielle anleggsmidler			
Investeringer i datterselskap		411 269 327	400 612 825
Lån til foretak i samme konsern		25 000 000	25 000 000
Investeringer i tilknyttet selskap		59 012 591	63 648 847
Lån til tilknyttet selskap		20 000 000	20 000 000
Investeringer i aksjer og andeler		20 867 408	20 867 408
Andre fordringer		588 902	960 583
Sum anleggsmidler		536 738 228	531 089 663
Omløpsmidler			
Varer		0	0
Kundefordringer		5 257 425	1 681 858
Fordringer på konsernselskap		25 288 900	41 765 459
Andre fordringer		233 332	17 947 235
Fordring på konsernselskap		140 000	0
Bankinnskudd, kontanter o.l.		3 472 029	18 555 500
Sum omløpsmidler		34 391 686	79 950 052
SUM EIENDELER		571 129 914	611 039 716
EGENKAPITAL OG GJELD			
Egenkapital			
Innskutt egenkapital			
Selskapskapital		3 133 200	3 198 950
Overkursfond		102 713 200	102 713 200
Annen innskutt egenkapital		803 585	803 585
Sum innskutt egenkapital		106 649 985	106 715 735
Opptjent egenkapital			
Annen egenkapital		398 526 621	390 414 512
Felleseid andelskapital		0	0
Sum opptjent egenkapital		398 526 621	390 414 512
Sum egenkapital		505 176 606	497 130 247
Gjeld			
Avsetning for forpliktelser			
Utsatt skatt		22 184	184 226
Sum avsetning for forpliktelser		22 184	184 226
Annen langsiktig gjeld			
Kortsiktig gjeld			
Gjeld til kredittinstitusjoner		32 334 619	50 623 330
Leverandørgjeld		748 538	1 040 763
Betalbar skatt		1 495 215	4 531 542
Skyldig offentlige avgifter		354 359	4 285 880
Kjøpeutbytte		577	3 597 853
Kortsiktig gjeld til konsernselskap		30 166 074	45 570 260
Annen kortsiktig gjeld		831 742	4 075 614
Sum kortsiktig gjeld		65 931 124	113 725 242



NORD-ØSTERDAL KRAFTLAG SA

Balanse pr. 31.12.2020

	Note	31.12.2020	31.12.2019
SUM EGENKAPITAL OG GJELD		571 129 914	611 039 716

Underskrifter



Årsrapport 2020



Årsberetning

Virksomhetens art og hvor den drives

Nord-Østerdal Kraftlag SA (NØK) med datterselskapene har sin kjernevirksomhet innen kraftproduksjon, distribusjon av energi og utbygging av bredbåndsinfrastruktur. I hovedsak skjer dette i regionen Nord-Østerdal. Hovedkontoret for både selskapet og datterselskapene ligger i Tynset kommune.

NØK Kraft, som inneholdt strømsalgaktiviteten, ble i 2020 fusjonert med Kraffriket AS. Kraffriket AS med hovedkontor i Ringerike kommune, har i dag avdelingskontor på Tynset hvor det ved årsskiftet var 4 faste stillinger.

Ved regnskapsårets utgang inngår i tillegg til NØK, følgende selskaper i konsernet: NØK Nett AS, Nord-Østerdal Fiber AS, NØK Energi Eieendom AS, NØK Holmen Biovarme AS, NØK Andelsverk AS, Energikonsulent AS samt datterdatterselskapet Vingelen Nærvarme AS (Holmen Biovarme AS har en eierandel på 60 % i dette selskapet).

Morselskapet er registrert som et samvirkeforetak med navnet Nord-Østerdal Kraftlag SA. (NØK)

Kommentarer til årsregnskapet og sentrale usikkerhetsfaktorer

Årsregnskapet for 2020 er utarbeidet under forutsetningen om fortsatt drift. Det er heller ikke avdekket forhold etter regnskapsårets utgang som tilsier noe annet.

Koronapandemien medførte betydelige endringer i arbeidshverdagen for de ansatte, men pandemien alene har likevel i relativt liten grad påvirket årsresultatet for NØK og konsernet.

Som en følge av mye nedbør og den varme vinteren 2019/2020 falt kraftprisen til sitt laveste nivå på 20 år. Dette er hovedårsaken til det relativt svake resultatet for konsernet i 2020.

NØK er nå et holdingselskap uten annen virksomhet enn eierstyring og naturlige felles konsernoppgaver. Dette medfører at regnskapet for morselskapet på ingen måte er sammenlignbart med forrige år. I 2019 ble aktivitetene nettdrift, kraftsalg og fiberbygging utført i morselskapet for 11 måneder. Regnskapspostene for konsernet er heller ikke helt sammenlignbare med forrige år da strømsalgsvirksomheten ble fusjonert ut av konsernet pr 1. januar 2020.

Årsresultatet for morselskapet NØK ble TNOK 8 112, mens forrige år viste et årsresultat på TNOK 19 509.

For konsernet ble årets resultat TNOK 9 281 mot et resultat i 2019 på TNOK 18 644.

Konsernets samlede investeringer i 2020 ble på TNOK 45 793 som fordeles seg som følger:

Utbygging av fibernet	TNOK 27 063
Bygging av strømmnett	TNOK 16 067
Fjernvarmeanlegg	TNOK 1 757
Øvrig	TNOK 906

Morselskapets egenkapital utgjør TNOK 505 177 som gir en egenkapitalandel på 88,5 %.

For konsernet er bokført egenkapital TNOK 492 953 som gir en egenkapitalandel på 81,6 %.

Konsernet er gjennom sine eierandeler i kraftproduksjon eksponert for en forholdsvis betydelig risiko i forbindelse med produksjon og omsetning av elektrisk kraft.



Variasjoner i produksjon på grunn av endringer i nedbørsmengder og betydelige svingninger i elprisene på kraftbørsen, medfører at inntektene fra kraftproduksjonen er eksponert for både volum- og prisrisiko.

Nettvirksomheten er et monopol med offentlig regulerte inntekter. Inntektsrammen til Nett fastsettes hvert år av RME, og det kan forekomme svingninger blant annet på grunn av endringer i reguleringsmodellen.

Utbygging av høyhastighets bredbånd (fiber) gjennomføres etter løpende avtaler med Eidsiva Bredbånd AS, og inntektene er sikret gjennom en langsiktig utleieavtale med samme selskap.

Salg av fjernvarme basert på biobrensel er i hovedsak eksponert for volumrisiko som følge av temperatursvingninger. Variasjoner i produksjonskostnaden skyldes i hovedsak prisendringer ved innkjøp av flis.

Verken morselskapet eller konsernet driver eget forsknings- og utviklingsarbeid utover fellesfinansierte prosjekter gjennom energibedriftenes interesseforening, Energi Norge.

Disponeringen av årets resultat framgår av resultatregnskapet.

Redegjørelse for foretakets utsikter

Endringene i energibransjen skaper muligheter og utfordringer. Derfor prioriterer styret å bruke mye tid på strategiarbeid. En ny revidert strategiplan, NØK 2025 er nå vedtatt. NØK har de siste årene gjennomgått betydelige endringer når det gjelder selskapsstruktur og organisering av virksomheten. I 2020 ble NØK Kraft AS fusjonert med Kraffriktet AS. Kraffriktet eies av flere lokale kraftselskaper i Norge. Selskapet har

en tydelig vekstambisjon og det forventes en fortsatt strukturell vekst i 2021.

Myndigheten regulerer nettselskapene økonomisk gjennom fastsettelse av årlige inntektsrammer. Valg av riktige strukturelle og tekniske løsninger er en forutsetning for effektiv drift for NØK Nett. Etterspørsel etter strøm til eksisterende fritidsboliger og seterområder har økt betydelig de siste årene og det er viktig at NØK Nett jobber aktivt for å finne gode løsninger rundt dette. Ombygging og rehabilitering av høyspentnettet er en prioritert oppgave og vil kreve betydelige ressurser i årene fremover. Bredbånd med tilstrekkelig kapasitet er en forutsetning for bosetning og utvikling i vårt område. Fiberbygging er derfor høyt prioritert. Investeringstakten i 2020 har vært svært høy, og dette vil fortsette også i 2021. De største prosjektene i 2021 er utbygging i Follidal og i Rendalen.

Drift og tilknytning av nye kunder i eksisterende nett vil være hovedoppgaven for NØK Holmen Biovarme for kommende år. Det er ingen konkrete planer om utbygging for leveranse i nye områder. Østerdalen Kraftproduksjon AS, hvor NØK eier 33 % av aksjene, har utsatt planlagt rehabilitering av Markbulia dam. Arbeidet med budsjettkostnad på 60 mill. kroner, er nå planlagt startet i 2023 med ferdigstilling 2024. Kraftprisene har ligget på et høyt nivå de første månedene av året og selskapet forventer et normal resultat for 2021.

SIVA Fjellregionen Eiendom AS (SFE) med SIVA (62%), Røros Vekst (13%) og NØK (25 %) som eiere ble dannet i 2019. Målet er at selskapet skal kunne løfte nye lokale eiendomsinvesteringer og bidra til økt næringsutvikling i Fjellregionen.



For kommende periode vil selskapets hovedfokus være å øke utleiegraden på eksisterende eiendommer i tillegg til å arbeide aktivt med nye prosjekter.

Energi Pluss AS, hvor NØK eier 50%, har gjennom sin virksomhet ervervet mye erfaring og kompetanse på utbygging av solcelleløsninger. Lave strømpriser og koronapandemien bremsset salget i 2020, men det er stor interesse for produktet og det er forventet økt omsetning i 2021.

Finansiell risiko

Den finansielle risikoen i foretaket er knyttet mot motpartsrisiko, markedsrisiko, kreditt- og likviditetsrisiko.

Motpartsrisikoen er knyttet til salg av netjtjenester og fjernvarme. I hovedsak faktureres nettleien gjennom strømselskapene (gjennomfakturering). Det er sikret med bankgarantier. Fjernvarme faktureres a-konto, og de største kundene er offentlige virksomheter. Motpartsrisikoen anses som lav.

Foretaket er eksponert for betydelig markedsrisiko i kraftproduksjon. Inntektene fra kraftproduksjonen varierer med volum og kraftpris.

Kreditt- og likviditetsrisikoen anses liten som følge av solid egenkapital i selskapet og styres gjennom et eget dokument for finansforvaltning.

Arbeidsmiljø

Konsernet utøver helse-, miljø- og sikkerhetsarbeidet (HMS) i henhold til gjeldende regelverk og dokumentasjonskrav fastsatt i internkontrollforskriften. Selskapet har høyt fokus på HMS og arbeider aktivt for at alle ansatte skal ha en sikker arbeidsdag og

et godt arbeidsmiljø. NØK Nett er tilsluttet Bedriftshelsetjenesten.

Selskapet har som et viktig ledd i forbedringsarbeidet høyt fokus på rapportering og oppfølging av uønskede hendelser. Dette gir mulighet for å sette inn tiltak i en tidlig fase, forhindre gjentakende feil og unngå alvorlige ulykker.

Sykefraværet i konsernet var på 376 sykedager i 2020. Det tilsvarer 3,32% av den totale arbeidstiden i regnskapsåret. Herav er 18 sykedager knyttet til covid19. I tillegg er det registrert uttak av 32 omsorgsdager i konsernet i 2020 som følge av stengte skoler og barnehager.

I 2020 har vi hatt to mindre alvorlige arbeidsuhell/skader. Disse medførte ikke fravær.

Likestilling

Av totalt antall ansatte i konsernet er 12,5 % kvinner. Blant ansatte i ledende stillinger utgjør kvinneandelen 0 % i konsernet. Av 5 eiervalgte styremedlemmer er 3 kvinner og 2 menn. Selskapets personalpolitikk anses å være kjønnsnøytral på alle områder. Etter vår oppfatning er likestillingsspørsmål tilfredsstillende ivaretatt, og det er ikke iverksatt eller planlagt konkrete tiltak innenfor dette området. Det er ikke mottatt tilbakemeldinger om at noen opplever selskapets personalpolitikk som kjønnsdiskriminerende.



Ikke-diskriminerende og tilgjengelighet

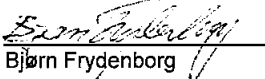
Vi mener det ikke gjøres forskjeller på ansatte, eller ved ansettelse, på grunn av etnisitet, nasjonal opprinnelse, avstamning, hudfarge, språk, religion eller livssyn.

Ytre miljø

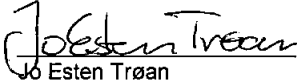
Styret mener det ytre miljø er ivaretatt innenfor rammen av hva som er påregnelig for et konsern med vår virksomhet.

Tynset, 14.april 2021



Stein Olsson



Bjørn Frydenborg
Styreleder



Siri Lutnæs Enget


Jo Esten Trøan


Terje Samuelshaug


Runa Finborud


Marit Gilleberg


Ivar M. Often
Adm. dir.



Resultatregnskap

(1000 kr)

		Morselskap		Konsern	
	Note	2020	2019	2020	2019
Driftsinntekter					
Salg av energi		0	94 304	19 264	118 694
Salg av overføringstjenester	6	0	94 333	99 293	104 030
Annen driftsinntekt		6 838	10 414	14 868	12 991
Sum driftsinntekter		6 838	199 051	133 425	235 715
Driftskostnader					
Kjøp av energi		0	89 987	5 987	88 715
Kjøp av overføringstjenester		0	29 319	31 935	32 309
Kjøp andre varer for salg		127	687	454	1 242
Lønnskostnad	8	5 068	24 758	27 421	32 745
Avskrivning på varige driftsmidler	2	0	16 700	23 850	23 434
Annen driftskostnad	8	4 081	26 158	27 690	29 670
Sum driftskostnader		9 276	187 609	117 337	208 115
Driftsresultat		-2 438	11 442	16 088	27 600
Finansinntekter og finanskostnader					
Resultat av investering i datterselskap	3,14	14 389	11 298	0	0
Resultat av investering i tilknyttet selskap	3,14	-4 886	-1 445	-4 886	-1 465
Renteinntekt fra foretak i samme konsern		550	151	0	0
Annen renteinntekt		2 125	1 676	1 854	1 520
Annen finansinntekt		274	568	404	662
Verdiendring markedsbaserte fin.omløpsmidler		0	0	1 329	1 531
Nedskrivning av andre fin. anleggsmidler		0	0	0	0
Rentekostnad til foretak i samme konsern		-996	-433	0	0
Annen rentekostnad		-471	-1 368	-764	-2 210
Annen finanskostnad		-154	-56	-160	-60
Netto finansposter		10 831	10 391	-2 223	-22
Ordinært resultat før skattekostnad		8 393	21 833	13 865	27 578
Skattekostnad på ordinært resultat	13	281	2 324	4 584	8 934
Ordinært resultat		8 112	19 509	9 281	18 644
ÅRSRESULTAT	1	8 112	19 509	9 281	18 644
Minoritetens andel av årsresultat				8	33
Overføringer					
Avsatt til kjøpeutbytte	1	0	3 601		
Overført til annen egenkapital	1	8 112	15 908		
Sum overføringer		8 112	19 509		



Balanse pr 31.desember

EIEDELER	Note	Morselskap		Konsern	
		2020	2019	2020	2019
Anleggsmidler					
Immaterielle eiendeler					
Konsesjoner, patenter, lisenser mv		0	0	693	0
Utsatt skattefordel	13	0	0	9 054	12 143
Sum immaterielle eiendeler		0	0	9 747	12 143
Varige driftsmidler					
Tomter, bygninger og annen fast eien-	11	0	0	355 963	326 278
Driftsløsøre, inventar, verktøy, kontorma-		0	0	5 608	15 563
skiner og lignende					
Sum varige driftsmidler	2	0	0	361 571	341 841
Finansielle anleggsmidler					
Investering i datterselskap	3	411 269	404 088	0	0
Investeringer i tilknyttet selskap	3	59 013	63 649	59 013	63 649
Lån til foretak i samme konsern	5,11	25 000	25 000	0	0
Lån til tilknyttet selskap og felles kontrol-	11	20 000	20 000	20 000	20 000
lert virksomhet					
Investeringer i aksjer og andeler	4	20 867	17 392	38 730	33 926
Obligasjoner og andre fordringer	9,11	589	961	13 795	11 089
Sum finansielle anleggsmidler		536 738	531 090	131 538	128 664
Sum anleggsmidler		536 738	531 090	502 856	482 648
Omløpsmidler					
Varer	16	0	0	8 834	9 924
Fordringer					
Kundefordringer		5 258	1 682	33 229	46 172
Andre fordringer	6	233	17 947	8 419	20 428
Fordring på konsernselskap	5	25 429	41 765	0	0
Sum fordringer		30 920	61 394	41 648	66 600
Bankinnskudd, kontanter og lignende	15	3 472	18 556	51 132	59 701
Sum omløpsmidler		34 392	79 950	101 614	136 225
SUM EIEDELER		571 130	611 040	604 470	618 873



	Note	Morselskap 2020	2019	Konsern 2020	2019
EGENKAPITAL OG GJELD					
Egenkapital					
Innskutt egenkapital					
Selskapskapital	7	3 133	3 199	3 133	3 199
Annen innskutt egenkapital		804	804	804	804
Sum innskutt egenkapital		3 937	4 003	3 937	4 003
Opptjent egenkapital					
Annen egenkapital		501 240	493 127	488 650	479 378
Sum opptjent egenkapital		501 240	493 127	488 650	479 378
Minoritetsinteresser				366	357
Sum egenkapital	1	505 177	497 130	492 953	483 738
Gjeld					
Avsetninger for forpliktelser					
Pensjonsforpliktelser	10	0	0	1 024	1 046
Utsatt skatt	13	22	184	0	0
Sum avsetninger for forpliktelser		22	184	1 024	1 046
Annen langsiktig gjeld					
Gjeld til kredittinstitusjoner	11	0	0	1 383	1 509
Sum annen langsiktig gjeld		0	0	1 383	1 509
Kortsiktig gjeld					
Gjeld til kredittinstitusjoner		32 335	50 623	32 335	50 623
Leverandørgjeld		749	1 041	11 405	8 712
Betalbar skatt	13	1 495	4 531	2 121	8 419
Skyldige offentlige avgifter		354	4 286	26 062	23 029
Kjøpeutbytte	1	0	3 598	0	3 598
Kortsiktig gjeld til konsernselskap	5	30 166	45 570	0	0
Annen kortsiktig gjeld		832	4 077	37 187	38 199
Sum kortsiktig gjeld		65 931	113 726	109 110	132 580
Sum gjeld		65 953	113 910	111 517	135 135
SUM EGENKAPITAL OG GJELD		571 130	611 040	604 470	618 873

Tynset, 14. april 2021

Stein Olsson

Bjørn Frydenborg
Styreleder

Siri Lutnæs Enget

Jo Esten Trøan

Terje Samuelshaug

Runa Finborud

Marit Gilleberg

Ivar M. Ofte
Adm. dir.



Kontantstrømpoppstilling

(1000 kr)

	Morselskap		Konsern	
	2020	2019	2020	2019
Kontantstrømmer fra operasjonelle aktiviteter				
Resultat før skattekostnad	8 393	21 833	13 865	27 578
Periodens betalte skatter	-4 532	-5 335	-8 345	-7 009
Gevinst/tap ved salg av anleggsmidler	0	-2	0	-19
Ordinære avskrivninger	0	16 700	23 850	23 434
Endring i varelager	0	-4 581	1 090	-3 829
Endring i kundefordringer	-3 575	17 799	12 943	4 587
Endring i leverandørgjeld	-292	-544	2 693	2 870
Forskjell mellom kostn.ført pensj. og inn-/utbet. i pensj.ordn.	331	-245	-2 851	-3 438
Resultatandeler i datter- og tilknyttede selskaper	-9 503	-9 853	4 886	1 465
Endring i andre tidsavgrensningsposter	7 898	-37 328	8 810	7 439
Netto kontantstrøm fra operasjonelle aktiviteter	-1 280	-1 556	56 941	53 078
Kontantstrømmer fra investeringsaktiviteter				
Innbetalinger ved salg av varige driftsmidler	0	2	0	117
Utbetalinger ved kjøp av varige driftsmidler	0	0	-45 793	-52 552
Innbetalinger ved salg av aksjer og andeler	0	0	0	0
Innbetalinger ved gjennomført fisjon	0	0	0	62 751
Utbetalinger ved kjøp av aksjer og andeler	-250	-9 582	-250	0
Utbetalinger ved kjøp av andre investeringer	0	0	0	0
Netto kontantstrøm fra investeringsaktiviteter	-250	-9 580	-46 043	10 316
Kontantstrømmer fra finansieringsaktiviteter				
Innbetaling på langsiktige fordringer	41	1 000	0	1 514
Utbetalinger ved økning av langsiktige fordringer	0	0	-29	-3 376
Utbetalinger ved nedbetaling av langsiktig gjeld	0	-42 463	-126	-93 988
Endring av opptrekk kassekreditt	-18 289	50 623	-18 289	50 623
Endring mellomværende med konsernselskaper	-12 983	0	0	0
Netto endring andelskapital	-66	-27	-66	-27
Tilbakebetaling av egenkapital	0	0	0	0
Utbetaling av utbytte	-3 597	-3 728	-3 597	-3 728
Innbetaling av utbytte	21 340	4 620	2 640	4 620
Netto kontantstrøm fra finansieringsaktiviteter	-13 554	10 025	-19 467	-44 362
Netto endring i kontanter og kontantekvivalenter	-15 084	-1 111	-8 569	19 032
Beholdning av kontanter og kontantekvivalenter 01.01	18 556	19 667	59 701	40 669
Beholdning av kontanter og kontantekvivalenter 31.12	3 472	18 556	51 132	59 701



Noter 2020

Regnskapsprinsipper

Årsregnskapet er satt opp i samsvar med regnskapsloven av 1998 og god regnskaps-skikk i Norge gjeldende pr 31. desember 2020.

I henhold til offentlige vedtak og retningslinjer om selskapsmessig skille ble den operative virksomheten i Nord-Østerdal Kraftlag SA i november 2019 overført til tre nyregistrerte datterselskaper. I denne prosessen ble strømsalgsvirksomheten overført til det heleide datterselskapet NØK Kraft AS.

Med virkning fra 1. januar 2020 ble NØK Kraft AS fusjonert inn i Kraftriket AS og Nord-Østerdal Kraftlag SA ble medeier i dette selskapet med en eierandel på 19,5 %. Senere er det kommet ytterligere nye eiere inn i Kraftriket AS slik at eierandelen pr 31.12.2020 er på 16,0 %.

De selskapsmessige strukturendringene som er gjennomført de to siste årene har, i medhold av offentlige vedtak, medført at Nord-Østerdal Kraftlag SA er et rent holdingselskap som i hovedsak ivaretar enkelte konsernopp-gaver. Dette medfører at selskapsregnskapet for 2020 ikke er sammenlignbart med tilsvarende poster for 2019.

Likeledes er konsernregnskapet for 2020 påvirket av at strømsalgsvirksomheten fra og med dette året ikke lenger er en del av konsernet.

Konsolideringsprinsipper

Konsernregnskapet omfatter morselskapet Nord-Østerdal Kraftlag SA og datterselskape-ne NØK Nett AS, Nord-Østerdal Fiber AS, Nord-Østerdal Kraftlag Andelsverk AS, NØK Energi Eiendom AS, NØK Holmen Biovarme AS, Energikonsulenten AS og Vingelen Nærvarme AS (datterdatter). Konsernregnskapet er utarbeidet som om konsernet var en økonomisk enhet. Transaksjoner og mellomværende mellom selskapene i konsernet er eliminert.

Konsernregnskapet er utarbeidet etter ensartede prinsipper ved at datterselskapene følger de samme regnskapsprinsipper som morselskapet.

Datterselskaper/tilknyttede selskaper/felles kontrollert virksomhet

Datterselskaper og tilknyttede selskaper er vurdert etter egenkapitalmetoden i selskapsregnskapet. Dette innebærer at morselskapets

aksjeposter i disse selskapene er verdsatt til morselskapets andel (eierandel) av selskape-nes egenkapital. Tilsvarende er morselskapets andel av selskapenes årsresultat for 2020 resultatført som finansposter i selskapsregnska-pet.

Nord-Østerdal Kraftlag SA har følgende datter-selskaper pr 31.12.2020:

NØK Nett AS er heleid datterselskap

Nord-Østerdal Fiber AS er heleid dattersel-skap

Nord-Østerdal Kraftlag Andelsverk AS er hel-eid datterselskap.

Energikonsulenten AS er heleid datterselskap.

NØK Energi Eiendom AS er heleid dattersel-skap

NØK Holmen Biovarme AS er heleid dattersel-skap.

Vingelen Nærvarme AS er datterdatter og eies med 60% av NØK Holmen Biovarme AS

Følgende selskaper er definert som tilknyttede selskaper pr 31.12.2020:

Energipluss AS med en eierandel på 50%.

Østerdalen Kraftproduksjon AS med en eier-andel på 33,0%.

SIVA Fjellregionen Eiendom AS med en eier-andel på 24,5 %.

Prinsipper for resultatføring av inntekter og kostnader

Inntekter resultatføres løpende når den er opptjent. Dette betyr i praksis at opptjeningen i de fleste tilfeller sammenfaller med transak-sjonstidspunktet.

Utgifter kostnadsføres i henhold til sammen-stillingsprinsippet, som i praksis betyr at kost-nadsføringen skjer i samme periode som tilhø-rende inntekt.

Klassifisering og vurdering av balansepos-ter

Omløpsmidler og kortsiktig gjeld omfatter pos-ter som forfaller til betaling innen ett år etter siste dag i regnskapsåret, samt poster som knytter seg til varekretsløpet. Øvrige poster er klassifisert som anleggsmiddel/langsiktig gjeld.

Omløpsmidler er vurdert til laveste verdi av anskaffelseskost og virkelig verdi. Kortsiktig gjeld er balanseført til nominelt beløp på opp-takstidspunktet.



Noter 2020

Anleggsmidler omfatter eiendeler bestemt til varig eie og bruk i virksomheten. Anleggsmidler er generelt vurdert til anskaffelseskost, men nedskrives til virkelig verdi dersom identifisert verdifall ikke forventes å være forbigående.

Langsiktig gjeld er balanseført til nominelt beløp på etableringstidspunktet.

utsatt skatt/utsatt skattefordel. Utsatt skatt/utsatt skattefordel er beregnet med 22 % på grunnlag av de midlertidige forskjeller som eksisterer mellom regnskapsmessige og skattemessige verdier, samt ligningsmessig underskudd til framføring ved utgangen av regnskapsåret. Skatteøkende og skattereduserende midlertidige forskjeller som reverserer eller kan reversere i samme periode er utlignet.

Fordringer

Kundefordringer og andre fordringer er oppført i balansen til pålydende etter fradrag for avsetning til forventet tap.

Varige driftsmidler

Varige driftsmidler balanseføres til anskaffelseskost, fratrukket akkumulerte av- og nedskrivninger. Ordinære avskrivninger er beregnet lineært over driftsmidlenes antatte økonomiske levetid. Avskrivningene er i samsvar med anbefalinger fra Energiforeningens Fellesorganisasjon.

Direkte vedlikehold av driftsmidler kostnadsføres løpende under driftskostnader, mens påkostninger eller forbedringer tillegges driftsmidlets kostpris og avskrives i takt med driftsmidlet.

Pensjoner

Både morselskapet og de datterselskapene som har ansatte er forpliktet til å ha tjenstepensjonsordning i henhold til lov om obligatorisk tjenstepensjon. Alle konsernselskapene har tidligere hatt en ordning som er ytelsesbasert, men fra januar 2015 ble det etablert en innskuddsbasert avtale. Begge avtalene er i samsvar med kravene i loven.

Ca. 40 % av de ansatte i konsernet er pr 31.12.2020 tilsluttet den innskuddsbaserte ordningen, mens resterende ansatte fortsatt er tilsluttet den ytelsesbaserte ordningen.

Tjenstepensjonsavtalene er etablert i Kommunal Landspensjonskasse.

Pensjonsforpliktelser i henhold til den ytelsesbaserte ordningen er aktuarberegnet pr 31.12.2020 og bokført i samsvar med beregningene.

Skatt

Skattekostnaden i resultatregnskapet omfatter både periodens betalbare skatt og endring i



Note 1: Egenkapital

NORD-ØSTERDAL KRAFTLAG SA

(1000 kr)	Andels- kapital	Annen innsk. egenkapital	Annen egenkap.	Sum
Vedtatt egenkapital pr 31.12.19	3 199	804	493 127	497 130
Innløsning andeler	-66	0	0	-66
Årets resultat	0	0	8 112	8 112
Egenkapital pr 31.12.20	3 133	804	501 239	505 176

KONSERNET

(1000 kr)	Andels- kapital	Annen innsk. egenkapital	Annen egenkap.	Minoritets- andel	Sum
Vedtatt egenkapital pr 31.12.19	3 199	804	479 378	357	483 738
Innløsning andeler	-66	0	0	0	-66
Årets resultat	0	0	9 273	8	9 281
Egenkapital pr 31.12.20	3 133	804	488 651	365	492 953



Note 2: Varige driftsmidler

KONSERNET

(1000 kr)	Immaterielle einedeler	Bygn., linje-nett, kraftverk	Anlegg under utførelse	Driftsløsøre, inventar	Sum
Anskaffelseskost pr 01.01.20	0	589 670	23 629	24 998	638 297
Tilgang 2020	781	24 453	17 196	3 363	45 793
Avgang 2020	0	-1 834	0	-625	-2 459
Oppskrivning pr 01.01.20	0	96 963	0	0	96 963
Anskaffelseskost inkl oppskrivning pr 31.12.20	781	709 252	40 825	27 736	778 594
Akk. Avskrivninger pr 01.01.20	0	372 733	0	20 686	393 419
Ordinære avskrivninger i året	88	19 382	0	2 017	21 487
Avskrivning på oppskrivning	0	2 363	0	0	2 363
Nedskrivning av varige driftsmidler	0	0	0	0	0
Reversert avskrivning	0	-364	0	-575	-939
Akk. Avskrivninger pr 31.12.20	88	394 114	0	22 128	416 330
Bokført verdi pr 31.12.20	693	315 138	40 825	5 608	362 264

Prosentsetser for ordinære avskrivninger

1 - 12

10 - 33

Samtlige driftsmidler ble i løpet av 2019 overført med regnskapsmessig og skattemessig kontinuitet fra morselskapet til ny-stiftede datterselskaper som tingsinnskudd.



Note 3: Datterselskaper, felles kontrollert virksomhet

Langsiktige investeringer bokført etter egenkapitalmetoden

(1000 kr) Selskap	Eier- andel	Forr. kontor	Antall aksjer	Samlet pålydende	Anskaff. kostnad	Bokført ver- di pr 31.12
NØK Nett AS	100,0 %	Tynset	30 000	30 000	190 753	200 162
Nord-Østerdal Fiber AS	100,0 %	Tynset	5 000	5 000	66 492	68 025
NØK Andelsverk AS	100,0 %	Tynset	70 000	70 000	70 000	83 148
NØK Energi Eiendom AS	100,0 %	Tynset	27 000	27 000	27 000	35 568
NØK Holmen Biovarme AS	100,0 %	Tynset	2 000	2 000	2 000	17 738
Energikonsulentent AS	100,0 %	Tynset	2 100	2 100	2 100	6 628
Sum aksjer i datterselskaper						411 269
Østerdalen Kraftproduksjon AS - ØKAS	33,0 %	Tynset	3 960	19 800	70 100	41 540
SIVA Fjellregionen Eiendom AS	24,5 %	Trondheim	270	1 785	10 755	17 020
Energipluss AS	50,0 %	Tynset	900	900	900	453
Aksjer i tilknyttede selskaper						59 013

Stemmeandel i samtlige selskaper er lik eierandelen.

Årets bevegelser

	NØK Nett AS	Nord- Fiber AS	NØK Andelsverk	NØK Energi Eiendom
Verdi i balansen ved periodens begynnelse	200 436	68 485	82 149	24 571
Endring av regnskapsprinsipper/ korreksjon tidligere år	-673	0	0	0
Kapitalutvidelse innskutt egenkapital	0	0	0	0
Konsernbidrag	-12 111	-2 094	0	10 473
Resultatandel	12 510	1 634	999	524
Avsatt utbytte	0	0	0	0
Verdi ved periodens slutt	200 162	68 025	83 148	35 568

Årets bevegelser

	NØK Holmen Biovarme	Energi- konsulentent	ØKAS AS	SIVA Fjelreg. Eiendom AS	Energipluss AS
Verdi i balansen ved periodens begynnelse	18 397	6 575	45 823	17 153	673
Endring av regnskapsprinsipper/ korreksjon tidligere år	0	0	0	0	0
Kapitalutvidelse innskutt egenkapital	0	0	0	0	250
Konsernbidrag	0	0	0	0	0
Resultatandel	-659	53	-4 283	-133	-470
Avsatt utbytte	0	0	0	0	0
Verdi ved periodens slutt	17 738	6 628	41 540	17 020	453



Note 4: Aksjer og andeler i andre selskaper

Anleggsmiddel:

(1000 kr)	Eier andel	Forr. kontor	Antall aksjer	Samlet pålydende	Anskaff. kostnad	Bokført verdi pr 31.12
Trønderkraft AS	5,00 %	Kr.sund	10	1	10	10
Rørosregionen Næringshage AS	2,85 %	Røros	60	60	60	60
Greenfield DC Sites AS	6,67 %	Tynset	10	10	40	40
Elsikkerhet Norge AS	8,00 %	Ringsaker	40	40	175	175
Eidsiva Bredbånd AS	2,58 %	Lilleham-mer	4 479 001	4 479	25 921	12 800
Egenkapitalbevis Tolga-Os Sparebank		Tolga	40 200	4 000	4 221	4 221
Kraftriket AS	16,00 %		4 670	4 670	3 475	3 475
Kumudzi Kuwale LTD	7,67 %	Malawi	142	86	86	86
Sum aksjer i andre selskaper, NØK						20 867
Aksjefond/obligasjonsfond						17 863
Sum aksjer i andre selskaper, konsern						38 730

Note 5: Mellomværende med selskap i samme konsern

(1000 kr)	NØK		NØK Andelsverk AS		NØK Energi Eiendom AS	
	2020	2019	2020	2019	2020	2019
Langsiktig fordring på konsernselskap	25 000	25 000	0	0	0	0
Langsiktig gjeld til konsernselskap	0	0	0	0	0	0
Kortsiktig fordring på konsernselskap	25 429	41 765	0	19 171	25 183	11 468
Kortsiktig gjeld til konsernselskap	30 166	49 229	140	15 000	42	301

(1000 kr)	Nord-Østerdal Fiber AS		Energikonsulent AS		Vingelen Nærvarme AS	
	2020	2019	2020	2019	2020	2019
Langsiktig fordring på konsernselskap	0	0	0	0	0	0
Langsiktig gjeld til konsernselskap	0	0	0	0	0	0
Kortsiktig fordring på konsernselskap	0	2 444	6074	6 217	0	0
Kortsiktig gjeld til konsernselskap	22 252	1 085	4	0	23	0

(1000 kr)	NØK Holmen Biov. AS		NØK Nett AS	
	2020	2019	2020	2019
Langsiktig fordring på konsernselskap	0	0	0	0
Langsiktig gjeld til konsernselskap	25 000	25 000	0	0
Kortsiktig fordring på konsernselskap	23	0	12 974	11 412
Kortsiktig gjeld til konsernselskap	625	24	16 998	7 785



Note 6: Segmentinformasjon

Konsernet Nord-Østerdal Kraftlag SA driver produksjon og distribusjon av elektrisk kraft. Konsernets eierandel i Kraftverkene i Orkla gir en midlere brutto årsproduksjon på 49,6 GWh. Konsernet har videre en eierandel i Østerdalen Kraftproduksjon AS på 33 %, som utgjør en midlere årsproduksjon på 72,1 GWh.

Distribusjon av elektrisk kraft skjer gjennom datterselskapet NØK Nett AS. I henhold til energiloven er nettdriften en monopolbasert virksomhet med eget regnskap. Maksimal inntekt blir fastsatt av Norges Vassdrags- og Energidirektorat. Eventuell overskridelse av fastsatt maksimalinntekt defineres som lån fra nettkundene og må tilbakeføres i form av reduserte netttariffer. Om virkelig inntekt blir mindre enn den maksimale tillatte inntekt, kan differansen føres som fordring på nettkundene. Oppsettet under viser regnskapet for nettvirksomhet i NØK Nett AS fordelt etter resultatområder.

(1000 kr)	Regionalnett	Distrib. Nett	Sum nett
Driftsresultat			
Driftsinntekter	1 648	100 216	101 864
Driftskostnader	1 722	85 048	86 770
Driftsresultat	-74	15 168	15 094
Mer-/mindreinntekt			
Faktisk inntekt	1 648	99 900	101 548
KILE-kostnader	0	4 077	4 077
Kostnader overliggende nett	-1 648	-30 193	-31 841
Eiendomsskatt	0	-1 759	-1 759
ElHub-gebyrer	0	-645	-645
Sum avvik avskr og avkastning på avvik avkast.gr.lag	24	1 129	1 153
Tilbakeførte renter av merinntekt	0	0	0
Justert faktisk inntekt	24	72 509	72 533
Årets inntektsramme	24	72 744	72 768
Beregnet merinntekt	0	235	235
Tilbakeført tidligere mindreinntekt	0	0	0
Årets mer-/mindreinntekt	0	235	235
Merinntekt inkl. renterpr. 01.01	0	-20 508	-20 508
Årets mer inntekt	0	235	235
Utgående saldo merinntekt. eks. renter pr. 31.12	0	-20 273	-20 273
Årets avsetning renter på merinntekt	0	-204	-204
Merinntekt inkl. renter pr. 31.12	0	-20 477	-20 477
Avkastningsgrunnlag og avkastning:			
Driftsmidler pr 01.01	99	174 944	175 043
Driftsmidler pr 31.12	37	174 037	174 074
Gjennomsnittlig verdi driftsmidler	68	174 491	174 559
1 % påslag for netto arbeidskapital	1	1 745	1 746
Avkastningsgrunnlag	69	176 236	176 305
Avkastning i prosent		8,61 %	8,56 %



Note 7: Andelskapital

Nord-Østerdal Kraftlag SA er et andelslag med vekslende medlemstall, vekslende kapital og begrenset ansvar. Andelskapitalen på TNOK 3 133 består ved utgangen av året 62 664 andeler, hver pålydende kr 50.

Oversikt over de største andelseierne pr 31.12:

Andelseier	Antall andeler	Eierandel
Tynset kommune	2 318	3,70 %
Rendalen kommune	2 112	3,37 %
Alvdal kommune	1 660	2,65 %
Folldal kommune	1 499	2,39 %
Tolga kommune	1 009	1,61 %
Os kommune	964	1,54 %

Øvrige andelseiere eier hver mindre enn 1 % av andelskapitalen.

Note 8: Lønn og godtgjørelser

Spesifikasjon av årets lønnskostnader:

(1000 kr)	Morselskapet				Konsernet	
	Daglig leder	Styret	Alle ansatte		Alle ansatte	
	2020	2020	2020	2019	2020	2019
Lønninger/honorarer	1 780	618	3 641	28 190	33 806	35 197
Arbeidsgiveravgift	114	40	237	2 254	2 227	2 676
Pensjonskostnader	150	0	274	2 698	2 152	3 198
Andre personalkostnader	19	0	916	1 589	2 862	1 853
Aktivering av eget arbeid/lønnskostnader	0	0	0	-9 973	-13 626	-10 179
Sum lønnskostnader	2 063	658	5 068	24 758	27 421	32 745
Antall årsverk			3	43	44	48

Daglig leder har avtale om ett års etterlønn ved oppsigelse.

For øvrig har alle ansatte ordinære like betingelser i forhold til bonus.

Godtgjørelse til revisor

(1000 kr)	Morselskapet		Konsernet	
	2020	2019	2020	2019
Lovpålagt revisjon	147	135	404	245
Konsulentonorar:				
Andre attestasjonstjenester	11	10	10	10
Annen faglig bistand	0	36	7	138
Sum konsulentonorar	11	46	17	148
Sum honorar til revisor	158	181	421	393



Note 9: Lån til ansatte

(1000 kr)	Morselskapet		Konsernet	
	2020	2019	2020	2019
Lån til ansatte	159	200	1 315	1 385
Herav:				
Lån til daglig leder	7	17	7	17
Lån til styremedlemmer	0	0	88	117

Låneforholdene renteberegnes i samsvar med normrentesatsen for rimelige lån i arbeidsforhold, slik den til enhver tid er fastsatt av Finansdepartementet. Maksimal nedbetalingstid på det enkelte lån er 10 år.



Note 10: Pensjoner

Selskapets pensjonsansvar er dekket gjennom forsikringsordninger i Kommunal Landspensjonskasse. Ca 60 % av de ansatte er tilsluttet en ytelsesbasert ordning, men de resterende er tilsluttet en innskuddsbasert ordning som ble etablert i januar 2015.

Datterselskapene har tilsvarende ytelsesbaserte ordninger for sine ansatte i Kommunal Landspensjonskasse.

I henhold til Norsk Regnskapsstandard for pensjonskostnader beregnes pensjonsforpliktelsen for de ytelsesbaserte ordningene til nåverdien av de fremtidige pensjonsytelser som er opptjent på balansedagen. Den påløpte forpliktelsen er estimert gjennom aktuarberegninger.

Nedenfor beskrives de forutsetninger som er benyttet ved beregning av selskapets pensjonskostnader og pensjonsforpliktelser for den ytelsesbaserte ordninger for 2020:

Årig avkastning	3,10 %
Diskonteringsrente	1,70 %
Årig lønnsvekst	2,25 %
Årig vekst i forketrygdens grunnbeløp	2,00 %
Forventet pensjonsregulering	1,24 %
Arbeidsgiveravgiftsats	6,40 %

Årets pensjonskostnad:

(1000kr)

	Morselskapet		Konsernet	
	2020	2019	2020	2019
Årets pensjonsopptjening	375	2 337	2 814	2 911
Rentekostnad av påløpt pensjonsforpliktelse	177	2 945	2 814	3 434
Brutto pensjonskostnad	552	5 282	5 627	6 345
Forventet avkastning	-263	-4 094	-4 330	-4 733
Administrasjonskostnader	31	385	397	404
Resultatført estimatavvik/planendring	8	737	117	706
Overføring fra fond	-213	0	-639	0
Netto kostnad ytelsesbasert ordning	115	2 310	1 172	2 722
Kostnad innskuddsbasert ordning	35	388	950	476
Sum netto kostnad	150	2 698	2 122	3 198
Arbeidsgiveravgift	10	173	136	205
Pensjonskostnad inkl. arb.g.avg.	160	2 871	2 258	3 403

Pensjonsforpliktelse pr 31.12:

(1000 kr)

	Morselskapet		Konsernet	
	2020	2019	2020	2019
Estimert brutto påløpt forpliktelse	9 248	7 332	139 093	125 554
Estimert verdi av pensjonsmidler	-8 558	-6 940	-128 038	-117 741
Netto forpliktelse før arbeidsgiveravgift	690	392	11 055	7 813
Arbeidsgiveravgift	44	25	399	431
Ikke resultatført estimatendring/-avvik	-760	-774	-18 853	-12 732
Balanseført netto fordring(-)/forpliktelse	-26	-357	-7 399	-4 488



Note 11: Fordringer og gjeld

Enkelte beløp er basert på anslag

(1000 kr)	Morselskapet		Konsernet	
	2020	2019	2020	2019
Fordringer som forfaller senere enn ett år etter regnskapsårets utgang:				
Oppført som anleggsmidler:				
Lån til selskap i samme konsern	25 000	25 000	0	0
Lån til tilknyttet selskap og felleskontrollert virksomhet	20 000	20 000	20 000	20 000
Andre langsiktige fordringer	0	0	1 315	5 176
Sum	45 000	45 000	21 315	25 176
Langsiktig gjeld som forfaller senere enn fem år etter regnskapsårets utgang:				
Gjeld til kredittinstitusjoner	0	0	750	1 000
Gjeld sikret ved pant:				
Langsiktig gjeld til kredittinstitusjoner	0	0	1 323	1 509
Sum	0	0	1 323	1 509
Bokførte verdier av eiendeler stillet som sikkerhet for gjelden:				
Nettanlegg, kraftverk, bygninger og annen fast eiendom	0	0	1 415	1 556
Alle selskaper i konsernet finansieres fra 2019 gjennom en				
Limit pr. 31.12.2020	65 000			
Opptrekk samme dato	32 335			



Note 12: Finansiell markedsrisiko

Det vesentligste av konsernets likvide midler er plassert i bank og en mindre andel er plassert i aksjer og kombinasjonsfond. Overordnet synes den finansielle markedsrisikoen å være begrenset. Alt av konsernets langsiktige gjeld er ved årsskiftet på flytende rente. Markedsrisikoen vurderes som moderat.

Note 13: Skatter

Årets grunnlag for inntektsskatt:

(1000 kr)	Morselskapet	
	2020	2019
Årsresultat	8 112	19 509
Bokførte skattekostnader	280	2 324
Permanente forskjeller	0	6
Netto renter på skatt	0	-4
Resultatandel av investeringer i datter/tilkn. selsk	-9 502	-9 852
Korr. skattepliktig inntekt aksjeutbytte	-184	-456
Endring i midlertidige forskjeller	657	22 733
Ytet konsernbidrag	0	-12 756
Mottatt konsernbidrag	4 785	
Avsetning til kjøpeutbytte	0	-3 601
Alminnelig inntekt	4 148	17 903

Årets skattekostnad:

(1000 kr)	Morselskapet		Konsernet	
	2020	2019	2020	2019
Beregnet skatt på alminnelig inntekt	912	3 939	912	7 826
Beregnet formuesskatt	583	593	583	593
Effekt av skatt konsernbidrag	-1 052	2 806	0	0
For mye (-)/for lite(+) avsatt forrige år	0	0	0	0
Endring i utsatt skatt/skattefordel	-162	2 764	3 089	515
Utsatt skatt/skattefordel ovf ved stiftelse datterselskap	0	-7 778	0	0
Bokførte skattekostnader	281	2 324	4 584	8 934

Midlertidige forskjeller som påvirker betalbar skatt:

(1000 kr)	Morselskapet		Konsernet	
	2 020	2 019	2 020	2 019
Utestående fordringer	0	3	-120	-39
Driftsmidler inkl forretningsverdi	0	0	-29 140	-26 982
Varebeholdning	0	0	0	0
Gevinst- og tapskonto	0	0	418	523
Andre forskjeller	101	837	-12 338	-14 433
Sum midlertidige forskjeller	101	840	-41 180	-40 931



Utsatt skatt/utsatt skattefordel:

	Morselskapet		Konsernet	
	2020	2019	2020	2019
Utestående fordringer	0	3	-120	-39
Driftsmidler inkl. forretningverdi	0	0	-29 140	-26 982
Varebeholdning	0	0	0	0
Gevinst- og tapskonto	0	0	418	523
Andre forskjeller	101	834	-11 874	-13 840
Framførbart underskudd	0	0	-437	-14 857
Sum midlertidige forskjeller	101	837	-41 153	-55 195
Utsatt skatt(+)/skattefordel(-) av ordinære midlertidige forskjeller	22	184	9 054	12 143
Utsatt skatt av ordinære midlertidige forskjeller	0		0	0
Framførbar grunnrenteinntekt	0	0	84 882	82 812
Midlertidige forskjeller grunnrenteinntekt	0	0	7 260	6 579
Sum midlertidige forskjeller grunnrenteinntekt	0	0	92 142	89 391
Utsatt skattefordel av grunnrente 16,4 %	0	0	15 111	14 660
Sum utsatt skattefordel	0	0	24 165	26 803
Ikke bokført andel utsatt skattefordel	0	0	-15 111	-14 660
Sum bokført utsatt skattefordel	0	0	9 054	12 143
Sum bokført utsatt skatt	22	184	0	0

I forbindelse med lovpålagt selskapsmessig omstrukturering i 2019, innvilget Finansdepartementet betinget skattefritak for gevinster beregnet på overførte eiendeler og rettigheter til nystiftede datterselskaper. Ved senere salg av aksjene i datterselskapene vil gevinstene komme til beskatning. Samlet betinget fritatt gevinst utgjør TNOK 58 000.



Naturressursskatt (gjelder bare NØK Andelsverk AS)

I henhold til skattelovens §18-2 flg skal eier av vannkraftverk svare naturressursskatt. Naturressursskatten beregnes på grunnlag av gjennomsnittlig produksjon de siste 7 år og svares med 1,3 øre av beregningsgrunnlaget. For inntektsåret 2020 er det beregnet slik naturressursskatt for konsernet.

(1000 kr)	Gjennomsnittlig produksjon	Beregnet naturressurs-
Ulset Kraftverk	5 181 280	67
Litjossen Kraftverk	5 614 910	73
Brattset Kraftverk	14 679 960	191
Grana Kraftverk	12 066 507	157
Svorkmo Kraftverk	10 553 904	137
Sum konsern	48 096 561	625

Grunnrenteskatt (gjelder bare NØK Andelsverk AS)

I henhold til skattelovens §18-3 flg skal eier av vannkraftverk svare grunnrenteskatt av en beregnet bruttoinntekt med fradrag for nærmere angitte kostnader samt en beregnet friinntekt. Negativ grunnrenteinntekt kan framføres til fradrag i senere års positive grunnrenteinntekt fra samme kraftverk. For inntektsåret 2020 er det beregnet slik grunnrenteinntekt for konsernet.

(1000kr)	Beregnet grunnrente	Akk. grunnframføring inkl renter
Ulset Kraftverk	-246	32 707
Litjossen Kraftverk	-346	28 742
Brattset Kraftverk	-374	-
Grana Kraftverk	-158	12 054
Svorkmo Kraftverk	-100	11 379
Sum konsern	-1 224	84 882

Det ble i 2019 gjennomført en regnskapsmessig prinsippending ved at den utsatte skattefordelen tilknyttet fremførbare negative grunnrenteinntekter ikke lengre blir balanseført i regnskapet. Den bokførte utsatte skattefordelen beregnet på fremførbare negativ grunnrenteinntekt pr 01.01.2019, TNOK 15 422 er ført ut av balansen og korrigert direkte mot opptjent egenkapital.



Note 14: Kraftproduksjon

Nord-Østerdal Kraftlag SA er i konsesjonsrettslig sammenheng et privat selskap. Fordi eierandelene er mindre enn 33,3% i de selskaper Nord-Østerdal Kraftlag SA deltar, er alle konsesjoner uten hjemfallsklausuler.

Nord-Østerdal Kraftlag SA eier 33% av selskapet Østerdalen Kraftproduksjon AS. Denne andelen utgjør en midlere årsproduksjon på 72,1 GWh. Østerdal Kraftproduksjon AS representerer tre elvekraftverk hvor magasinbeholdninger er mindre relevante, og ett magasinverk, Einunna, hvor magasinfyllingen var 72,2 % ved begynnelsen av 2020 mot 86,8 % ved utgangen av året. NØKs andel av dette tilsvarer en økning på 1,1 GWh.

Nord-Østerdal Kraftlag SA sitt heleide datterselskap NØK Andelsverk AS, eier 4,4% av Kraftverkene i Orkla (KVO). Eierandelen representerer en midlere brutto årsproduksjon på 49,6 GWh. Datterselskapet har ingen ansatte. Magasinfyllingen i KVO var 56 % ved begynnelsen av 2020 mot 72 % ved utgangen av året. NØKs andel av dette tilsvarer en økning på 1,9 GWh.

Da vannkraft er en evigvarende energikilde, har selskapet ikke avsetninger til opprydding/fjerning av installasjoner.

Note 15: Bundet bankinnskudd

(1000 kr)

Av sum bankinnskudd var TNOK 544 bundet i forskuddskattetrekk pr 31.12.20 for morselskapet.

Totalt for konsernet var TNOK 1 899 bundet i forskuddskattetrekk ved årsskiftet.

Note 16: Varelager

	Morselskapet		Konsernet	
	2020	2019	2020	2019
Varelager (1000 kr)	-	-	8 834	9 924
Herav:				
Råvarer (næringsmidler)	-	-	23	26
Råvarer (brensel)	-	-	549	616
Transformatormateriell	-	-	1 087	690
Høyspenningsmaterieil	-	-	1 613	1 032
Lavspenningsmaterieil	-	-	1 304	2 409
Målermaterieil	-	-	1 011	1 838
OPGW/Fibermaterieil	-	-	3 247	3 313

Varelager er vurdert til laveste verdi av anskaffelseskostnad og virkelig verdi.

	Morselskapet		Konsernet	
	2020	2019	2020	2019
Anskaffelseskostnad	0	0	8 834	9 924
Ukurans	0	0	0	0
Bokført virkelig verdi	0	0	8 834	9 924



KPMG AS
Aumliveien 4C
2500 Tynset

Telephone +47 45 40 40 63
Fax
Internet www.kpmg.no
Enterprise 935 174 627 MVA

Til årsmøtet i Nord-Østerdal Kraftlag SA

Uavhengig revisors beretning

Uttalelse om revisjonen av årsregnskapet

Konklusjon

Vi har revidert Nord-Østerdal Kraftlag SAs årsregnskap som viser et overskudd i selskapsregnskapet på tnok 8 112 og et overskudd i konsernregnskapet på tnok 9 281. Årsregnskapet består av:

- selskapsregnskapet, som består av balanse per 31. desember 2020, resultatregnskap og kontantstrømpoppstilling for regnskapsåret avsluttet per denne datoen og noter til årsregnskapet, herunder et sammendrag av viktige regnskapsprinsipper, og
- konsernregnskapet, som består av balanse per 31. desember 2020, resultatregnskap og kontantstrømpoppstilling for regnskapsåret avsluttet per denne datoen og noter til årsregnskapet, herunder et sammendrag av viktige regnskapsprinsipper.

Etter vår mening:

- er årsregnskapet avgitt i samsvar med lov og forskrifter
- gir det medfølgende selskapsregnskapet et rettviseende bilde av den finansielle stillingen til Nord-Østerdal Kraftlag SA per 31. desember 2020 og av selskapets resultater og kontantstrømmer for regnskapsåret som ble avsluttet per denne datoen i samsvar med regnskapslovens regler og god regnskapskikk i Norge.
- gir det medfølgende konsernregnskapet et rettviseende bilde av den finansielle stillingen til konsernet Nord-Østerdal Kraftlag SA per 31. desember 2020 og av konsernets resultater og kontantstrømmer for regnskapsåret som ble avsluttet per denne datoen i samsvar med regnskapslovens regler og god regnskapskikk i Norge.

Grunnlag for konklusjonen

Vi har gjennomført revisjonen i samsvar med lov, forskrift og god revisjonsskikk i Norge, herunder de internasjonale revisjonsstandardene International Standards on Auditing (ISA-ene). Våre oppgaver og plikter i henhold til disse standardene er beskrevet i Revisors oppgaver og plikter ved revisjon av årsregnskapet. Vi er uavhengige av selskapet og konsernet slik det kreves i lov og forskrift, og har overholdt våre øvrige etiske forpliktelser i samsvar med disse kravene. Etter vår oppfatning er innhentet revisjonsbevis tilstrekkelig og hensiktsmessig som grunnlag for vår konklusjon.

Øvrig informasjon

Ledelsen er ansvarlig for øvrig informasjon. Øvrig informasjon omfatter informasjon i årsrapporten bortsett fra årsregnskapet og den tilhørende revisjonsberetningen.

Vår uttalelse om revisjonen av årsregnskapet dekker ikke øvrig informasjon, og vi attesterer ikke den øvrige informasjonen.

KPMG AS, a Norwegian limited liability company and member firm of the KPMG network of independent member firms affiliated with KPMG International Cooperative ("KPMG International"), a Swiss entity.

Statsautoriserte revisorer - medlemmer av Den norske Revisorforening

Offices in:

Oslo	Elverum	Mo i Rana	Stord
Alta	Finnnes	Molde	Straume
Arendal	Hamar	Skien	Tromsø
Bergen	Haugesund	Sandefjord	Trondheim
Bodø	Knaarvik	Sandnessjøen	Tynset
Drammen	Kristiansand	Stavanger	Alesund



Revisors beretning - 2020
Nord-Østerdal Kraftlag SA

I forbindelse med revisjonen av årsregnskapet er det vår oppgave å lese øvrig informasjon med det formål å vurdere hvorvidt det foreligger vesentlig inkonsistens mellom øvrig informasjon og årsregnskapet, kunnskap vi har opparbeidet oss under revisjonen, eller hvorvidt den tilsynelatende inneholder vesentlig feilinformasjon.

Dersom vi konkluderer med at den øvrige informasjonen inneholder vesentlig feilinformasjon er vi pålagt å rapportere det. Vi har ingenting å rapportere i så henseende.

Styrets og daglig leders ansvar for årsregnskapet

Styret og daglig leder (ledelsen) er ansvarlig for å utarbeide årsregnskapet i samsvar med lov og forskrifter, herunder for at det gir et rettviseende bilde i samsvar med regnskapslovens regler og god regnskapsskikk i Norge. Ledelsen er også ansvarlig for slik intern kontroll som den finner nødvendig for å kunne utarbeide et årsregnskap som ikke inneholder vesentlig feilinformasjon, verken som følge av misligheter eller utilsiktede feil.

Ved utarbeidelsen av årsregnskapet er ledelsen ansvarlig for å ta standpunkt til selskapets og konsernets evne til fortsatt drift, og på tilbørlig måte å opplyse om forhold av betydning for fortsatt drift. Forutsetningen om fortsatt drift skal legges til grunn for årsregnskapet så lenge det ikke er sannsynlig at virksomheten vil bli avvirket.

Revisors oppgaver og plikter ved revisjonen av årsregnskapet

Vårt mål med revisjonen er å oppnå betryggende sikkerhet for at årsregnskapet som helhet ikke inneholder vesentlig feilinformasjon, verken som følge av misligheter eller utilsiktede feil, og å avgi en revisjonsberetning som inneholder vår konklusjon. Betryggende sikkerhet er en høy grad av sikkerhet, men ingen garanti for at en revisjon utført i samsvar med lov, forskrift og god revisjonsskikk i Norge, herunder ISA-ene, alltid vil avdekke vesentlig feilinformasjon som eksisterer. Feilinformasjon kan oppstå som følge av misligheter eller utilsiktede feil. Feilinformasjon blir vurdert som vesentlig dersom den enkeltvis eller samlet med rimelighet kan forventes å påvirke økonomiske beslutninger som brukerne foretar basert på årsregnskapet.

Som del av en revisjon i samsvar med lov, forskrift og god revisjonsskikk i Norge, herunder ISA-ene, utøver vi profesjonelt skjønn og utviser profesjonell skepsis gjennom hele revisjonen. I tillegg:

- identifiserer og anslår vi risikoen for vesentlig feilinformasjon i regnskapet, enten det skyldes misligheter eller utilsiktede feil. Vi utformer og gjennomfører revisjonshandlinger for å håndtere slike risikoer, og innhenter revisjonsbevis som er tilstrekkelig og hensiktsmessig som grunnlag for vår konklusjon. Risikoen for at vesentlig feilinformasjon som følge av misligheter ikke blir avdekket, er høyere enn for feilinformasjon som skyldes utilsiktede feil, siden misligheter kan innebære samarbeid, forfalskning, bevisste utelatelser, uriktige fremstillinger eller overstyring av internkontroll.
- opparbeider vi oss en forståelse av den interne kontroll som er relevant for revisjonen, for å utforme revisjonshandlinger som er hensiktsmessige etter omstendighetene, men ikke for å gi uttrykk for en mening om effektiviteten av selskapets og konsernets interne kontroll.
- evaluerer vi om de anvendte regnskapsprinsippene er hensiktsmessige og om regnskapsestimaterne og tilhørende noteopplysninger utarbeidet av ledelsen er rimelige.
- konkluderer vi på hensiktsmessigheten av ledelsens bruk av fortsatt drift-forutsetningen ved avleggelsen av regnskapet, basert på innhentede revisjonsbevis, og hvorvidt det foreligger vesentlig usikkerhet knyttet til hendelser eller forhold som kan skape tvil av betydning om selskapets og konsernets evne til fortsatt drift. Dersom vi konkluderer med at det eksisterer vesentlig usikkerhet, kreves det at vi i revisjonsberetningen henleder oppmerksomheten på tilleggsopplysningene i regnskapet, eller, dersom slike tilleggsopplysninger ikke er tilstrekkelige, at vi modifierer vår konklusjon om årsregnskapet og årsberetningen. Våre konklusjoner er basert på revisjonsbevis innhentet inntil datoen for revisjonsberetningen. Etterfølgende hendelser eller forhold kan imidlertid medføre at selskapet og konsernet ikke fortsetter driften.



Revisors beretning - 2020
Nord-Østerdal Kraftlag SA

- evaluerer vi den samlede presentasjonen, strukturen og innholdet, inkludert tilleggsopplysningene, og hvorvidt årsregnskapet representerer de underliggende transaksjonene og hendelsene på en måte som gir et rettviseende bilde.
- innhenter vi tilstrekkelig og hensiktsmessig revisjonsbevis vedrørende den finansielle informasjonen til enhetene eller forretningsområdene i konsernet for å kunne gi uttrykk for en mening om det konsoliderte regnskapet. Vi er ansvarlige for å lede, følge opp og gjennomføre konsernrevisjonen. Vi alene er ansvarlige for vår revisjonskonklusjon.

Vi kommuniserer med styret blant annet om det planlagte omfanget av revisjonen og til hvilken tid revisjonsarbeidet skal utføres. Vi utveksler også informasjon om forhold av betydning som vi har avdekket i løpet av revisjonen, herunder om eventuelle svakheter av betydning i den interne kontrollen.

Uttalelse om andre lovmessige krav

Konklusjon om årsberetningen

Basert på vår revisjon av årsregnskapet som beskrevet ovenfor, mener vi at opplysningene i årsberetningen om årsregnskapet og forutsetningen om fortsatt drift er konsistente med årsregnskapet og i samsvar med lov og forskrifter.

Konklusjon om registrering og dokumentasjon

Basert på vår revisjon av årsregnskapet som beskrevet ovenfor, og kontrollhandlinger vi har funnet nødvendig i henhold til internasjonal standard for attestasjonsoppdrag (ISAE) 3000 «Attestasjonsoppdrag som ikke er revisjon eller forenklet revisorkontroll av historisk finansiell informasjon», mener vi at ledelsen har oppfylt sin plikt til å sørge for ordentlig og oversiktlig registrering og dokumentasjon av selskapets regnskapsopplysninger i samsvar med lov og god bokføringsskikk i Norge.

Tynset, 30. april 2021
KPMG AS

Stein Erik Lund
Statsautorisert revisor