



## ÅRSREGNSKAPET FOR REGNSKAPSÅRET 2022 - GENERELL INFORMASJON

### Enheten

Organisasjonsnummer: 915 662 323  
Organisasjonsform: Aksjeselskap  
Foretaksnavn: DEVO AS  
Forretningsadresse: Vassbotnen 19  
4033 STAVANGER

### Regnskapsår

Årsregnskapets periode: 01.01.2022 - 31.12.2022

### Konsern

Morselskap i konsern: Nei

### Regnskapsregler

Regler for små foretak benyttet: Ja  
Benyttet ved utarbeidelsen av årsregnskapet til selskapet: Regnskapslovens alminnelige regler

### Årsregnskapet fastsatt av kompetent organ

Bekreftet av representant for selskapet: Per Ween  
Dato for fastsettelse av årsregnskapet: 24.02.2023

### Grunnlag for avgivelse

År 2022: Årsregnskapet er elektronisk innlevert  
År 2021: Tall er hentet fra elektronisk innlevert årsregnskap fra 2022

*Det er ikke krav til at årsregnskapet m.v. som sendes til Regnskapsregisteret er undertegnet. Kontrollen på at dette er utført ligger hos revisor/enhetens øverste organ. Sikkerheten ivaretas ved at innsender har rolle/rettighet for innsending av årsregnskapet via Altinn, og ved at det bekreftes at årsregnskapet er fastsatt av kompetent organ.*

Brønnøysundregistrene, 26.03.2024



## Resultatregnskap

Beløp i: NOK	Note	2022	2021
<b>RESULTATREGNSKAP</b>			
<b>Inntekter</b>			
Salgsinntekt	1	97 229 779	72 278 103
<b>Sum inntekter</b>		<b>97 229 779</b>	<b>72 278 103</b>
<b>Kostnader</b>			
Varekostnad		63 681 294	45 201 923
Lønnskostnad	2	20 831 672	19 703 688
Avskrivning på varige driftsmidler og immaterielle eiendeler	3	63 139	50 003
Annen driftskostnad		4 521 612	3 607 131
<b>Sum kostnader</b>		<b>89 097 717</b>	<b>68 562 745</b>
<b>Driftsresultat</b>		<b>8 132 062</b>	<b>3 715 358</b>
<b>Finansinntekter og finanskostnader</b>			
Annen finansinntekt		20 242	4 173
<b>Sum finansinntekter</b>		<b>20 242</b>	<b>4 173</b>
Annen finanskostnad		4 100	881
<b>Sum finanskostnader</b>		<b>4 100</b>	<b>881</b>
<b>Netto finans</b>		<b>16 142</b>	<b>3 292</b>
<b>Ordinært resultat før skattekostnad</b>		<b>8 148 204</b>	<b>3 718 650</b>
Skattekostnad på ordinært resultat	4	1 793 610	818 144
<b>Ordinært resultat etter skattekostnad</b>		<b>6 354 594</b>	<b>2 900 506</b>
<b>Årsresultat</b>		<b>6 354 594</b>	<b>2 900 506</b>
<b>Overføringer og disponeringer</b>			
Ordinært utbytte		5 000 000	2 900 000
Overføringer til/fra annen egenkapital		1 354 594	506
<b>Sum overføringer og disponeringer</b>		<b>6 354 594</b>	<b>2 900 506</b>



### Balanse

Beløp i: NOK	Note	2022	2021
<b>BALANSE - EIENDELER</b>			
<b>Anleggsmidler</b>			
<b>Immaterielle eiendeler</b>			
<b>Varige driftsmidler</b>			
Driftsløsøre, inventar, verktøy, kontormaskiner og lignende	3	213 995	200 014
<b>Sum varige driftsmidler</b>		<b>213 995</b>	<b>200 014</b>
<b>Finansielle anleggsmidler</b>			
Investeringer i aksjer og andeler		1 000	1 000
<b>Sum finansielle anleggsmidler</b>		<b>1 000</b>	<b>1 000</b>
<b>Sum anleggsmidler</b>		<b>214 995</b>	<b>201 014</b>
<b>Omløpsmidler</b>			
<b>Varer</b>			
<b>Fordringer</b>			
Kundefordringer	1	13 759 373	8 852 244
Andre fordringer		760 029	488 309
<b>Sum fordringer</b>		<b>14 519 402</b>	<b>9 340 553</b>
<b>Bankinnskudd, kontanter og lignende</b>			
Bankinnskudd, kontanter og lignende		15 150 705	13 689 379
<b>Sum bankinnskudd, kontanter og lignende</b>		<b>15 150 705</b>	<b>13 689 379</b>
<b>Sum omløpsmidler</b>		<b>29 670 107</b>	<b>23 029 932</b>
<b>SUM EIENDELER</b>		<b>29 885 102</b>	<b>23 230 946</b>
<b>BALANSE - EGENKAPITAL OG GJELD</b>			
<b>Egenkapital</b>			
<b>Innskutt egenkapital</b>			
Selskapskapital	6	1 500 000	1 500 000



## Balanse

<b>Beløp i: NOK</b>	<b>Note</b>	<b>2022</b>	<b>2021</b>
Beholdning av egne aksjer	6	-210 000	-105 000
<b>Sum innskutt egenkapital</b>		<b>1 290 000</b>	<b>1 395 000</b>
<b>Opptjent egenkapital</b>			
Annen egenkapital	6	4 701 099	3 741 505
<b>Sum opptjent egenkapital</b>		<b>4 701 099</b>	<b>3 741 505</b>
<b>Sum egenkapital</b>		<b>5 991 099</b>	<b>5 136 505</b>
<b>Gjeld</b>			
<b>Langsiktig gjeld</b>			
Utsatt skatt	4	1 384 264	1 319 412
<b>Sum avsetninger for forpliktelser</b>		<b>1 384 264</b>	<b>1 319 412</b>
<b>Annen langsiktig gjeld</b>			
<b>Sum langsiktig gjeld</b>		<b>1 384 264</b>	<b>1 319 412</b>
<b>Kortsiktig gjeld</b>			
Leverandørgjeld		10 669 877	4 362 205
Betalbar skatt	4	1 728 758	1 011 898
Skyldige offentlige avgifter		3 018 909	3 355 245
Utbytte	6	5 000 000	2 900 000
Annen kortsiktig gjeld	5	2 092 195	5 145 681
<b>Sum kortsiktig gjeld</b>		<b>22 509 739</b>	<b>16 775 029</b>
<b>Sum gjeld</b>		<b>23 894 003</b>	<b>18 094 441</b>
<b>SUM EGENKAPITAL OG GJELD</b>		<b>29 885 102</b>	<b>23 230 946</b>



## Brønnøysundregistrene

### ÅRSREGNSKAP FOR REGNSKAPSÅRET 2022 - GENERELL INFORMASJON

Journalnummer: 2023 313784

#### Enheten

Organisasjonsnummer: 915 662 323  
Organisasjonsform: Aksjeselskap  
Foretaksnavn: DEVO AS  
Forretningsadresse: Vassbotnen 19  
4033 STAVANGER

#### Regnskapsår

Årsregnskapets periode: 01.01.2022 - 31.12.2022

#### Konsern

Morselskap i konsern: Nei

#### Regnskapsregler

Regler for små foretak benyttet: Ja  
Benyttet ved utarbeidelsen av  
årsregnskapet til selskapet: Regnskapslovens alminnelige regler

#### Årsregnskapet fastsatt av kompetent organ

Bekreftet av representant for selskapet: Per Ween  
Dato for fastsettelse av årsregnskapet: 24.02.2023

#### Grunnlag for avgivelse

År 2022: Årsregnskap er elektronisk innlevert.  
År 2021: Tall er hentet fra elektronisk innlevert årsregnskap fra 2022.

*Det er ikke krav til at årsregnskapet m.v. som sendes til Regnskapsregisteret er undertegnet. Kontrollen på at dette er utført ligger hos revisor/enhetens øverste organ. Sikkerheten ivaretas ved at innsender har rolle/rettighet for innsending av årsregnskapet via Altinn, og ved at det bekreftes at årsregnskapet er fastsatt av kompetent organ.*

Brønnøysundregistrene, 01.03.2023



Organisasjonsnr: 915 662 323  
DEVO AS

## RESULTATREGNSKAP

<b>Beløp i: NOK</b>	<b>Note</b>	<b>2022</b>	<b>2021</b>
<b>RESULTATREGNSKAP</b>			
<b>Inntekter</b>			
Salgsinntekt	1	97 229 779	72 278 103
<b>Sum inntekter</b>		<b>97 229 779</b>	<b>72 278 103</b>
<b>Kostnader</b>			
Varekostnad		63 681 294	45 201 923
Lønnskostnad	2	20 831 672	19 703 688
Avskrivning på varige driftsmidler og immaterielle eiendeler	3	63 139	50 003
Annen driftskostnad		4 521 612	3 607 131
<b>Sum kostnader</b>		<b>89 097 717</b>	<b>68 562 745</b>
<b>Driftsresultat</b>		<b>8 132 062</b>	<b>3 715 358</b>
<b>Finansinntekter og finanskostnader</b>			
Annen finansinntekt		20 242	4 173
<b>Sum finansinntekter</b>		<b>20 242</b>	<b>4 173</b>
Annen finanskostnad		4 100	881
<b>Sum finanskostnader</b>		<b>4 100</b>	<b>881</b>
<b>Netto finans</b>		<b>16 142</b>	<b>3 292</b>
<b>Ordinært resultat før skattekostnad</b>		<b>8 148 204</b>	<b>3 718 650</b>
Skattekostnad på ordinært resultat	4	1 793 610	818 144
<b>Ordinært resultat etter skattekostnad</b>		<b>6 354 594</b>	<b>2 900 506</b>
<b>Årsresultat</b>		<b>6 354 594</b>	<b>2 900 506</b>
<b>Overføringer og disponeringer</b>			
Ordinært utbytte		5 000 000	2 900 000
Overføringer til/fra annen egenkapital		1 354 594	506
<b>Sum overføringer og disponeringer</b>		<b>6 354 594</b>	<b>2 900 506</b>



Organisasjonsnr: 915 662 323  
DEVO AS

## BALANSE

Beløp i: NOK	Note	2022	2021
--------------	------	------	------

### BALANSE - EIENDELER

#### Anleggsmidler Immaterielle eiendeler

#### Varige driftsmidler

Driftsløsøre, inventar,  
verktøy, kontormaskiner

og lignende

3

213 995

200 014

Sum varige driftsmidler

213 995

200 014

#### Finansielle anleggsmidler

Investeringer i aksjer og  
andeler

1 000

1 000

Sum finansielle  
anleggsmidler

1 000

1 000

Sum anleggsmidler

214 995

201 014

#### Omløpsmidler

#### Varer

#### Fordringer

Kundefordringer

1

13 759 373

8 852 244

Andre fordringer

760 029

488 309

Sum fordringer

14 519 402

9 340 553

#### Bankinnskudd, kontanter og lignende

Bankinnskudd, kontanter  
og lignende

15 150 705

13 689 379

Sum bankinnskudd,  
kontanter og lignende

15 150 705

13 689 379

Sum omløpsmidler

29 670 107

23 029 932

SUM EIENDELER

29 885 102

23 230 946

### BALANSE - EGENKAPITAL OG GJELD

#### Egenkapital

#### Innskutt egenkapital

Selskapskapital

1 500 000

1 500 000

Beholdning av egne aksjer

6

-210 000

-105 000

Sum innskutt egenkapital

1 290 000

1 395 000

#### Opptjent egenkapital

Annen egenkapital

6

4 701 099

3 741 505



Sum opptjent egenkapital		4 701 099	3 741 505
Sum egenkapital		5 991 099	5 136 505
<b>Gjeld</b>			
Langsiktig gjeld			
Utsatt skatt	4	1 384 264	1 319 412
Sum avsetninger for forpliktelses		1 384 264	1 319 412
Annen langsiktig gjeld			
Sum langsiktig gjeld		1 384 264	1 319 412
Kortsiktig gjeld			
Leverandørgjeld		10 669 877	4 362 205
Betalbar skatt	4	1 728 758	1 011 898
Skyldige offentlige avgifter		3 018 909	3 355 245
Utbytte	6	5 000 000	2 900 000
Annen kortsiktig gjeld	5	2 092 195	5 145 681
Sum kortsiktig gjeld		22 509 739	16 775 029
Sum gjeld		23 894 003	18 094 441
<b>SUM EGENKAPITAL OG GJELD</b>		<b>29 885 102</b>	<b>23 230 946</b>



Organisasjonsnr: 915 662 323  
DEVO AS

NOTEOPPLYSNINGER - SELSKAP - alle poster oppgitt i hele tall

Note  
2

Antall årsverk i regnskapsåret  
29.00

<u>Sum</u>	<u>Beløp</u>
<u>Balanseført verdi 31.12.</u>	<u>Varige driftsmidler Immaterielle eiend.</u>

Konsernregnskap

Morselskapet sitt navn

Forretningskontor for morselskapet

Begrunnelse for at datterselskap er utelatt fra konsolideringen

<u>Samlet beløp - tilknyttet selskap</u>	<u>Årets</u>	<u>Fjorårets</u>
--	--------------	------------------

<u>Samlet beløp - foretak i samme konsern</u>	<u>Årets</u>	<u>Fjorårets</u>
---	--------------	------------------

<u>Samlet beløp - foretak i samme konsern</u>	<u>Årets</u>	<u>Fjorårets</u>
---	--------------	------------------

<u>Samlet beløp - felles kontrollert virksomhet</u>	<u>Årets</u>	<u>Fjorårets</u>
---	--------------	------------------

<u>Pantstillelse</u>	<u>Beløp</u>
----------------------	--------------

<u>Beholdning av egne aksjer</u>	<u>Antall</u>	<u>Pålydende</u>	<u>Andel av aksjek.</u>
----------------------------------	---------------	------------------	-------------------------



# ÅRSOPPGJØR

2022



Forpliktelse til å levere solide byggetrenger



## RESULTATREGNSKAP

01.01.2022 - 31.12.2022

	Note	2022	2021
<b>DRIFTSINNTEKTER</b>			
Salgsinntekter	1	97 229 779	72 278 103
<b>Sum driftsinntekter</b>		<b>97 229 779</b>	<b>72 278 103</b>
<b>DRIFTSKOSTNADER</b>			
Varekostnad		63 681 294	45 201 923
Lønnskostnad	2	20 831 672	19 703 688
Ordinære avskrivninger	3	63 139	50 003
Annen driftskostnad		4 521 612	3 607 130
<b>Sum driftskostnader</b>		<b>89 097 717</b>	<b>68 562 745</b>
<b>DRIFTSRESULTAT</b>		<b>8 132 062</b>	<b>3 715 358</b>
<b>FINANSINNTEKTER OG FINANSKOSTNADER</b>			
Annen finansinntekt		20 242	4 173
Annen finanskostnad		4 100	881
<b>Netto finansposter</b>		<b>16 142</b>	<b>3 292</b>
<b>ORDINÆRT RESULTAT FØR SKATTEKOSTNAD</b>		<b>8 148 204</b>	<b>3 718 650</b>
<b>SKATTEKOSTNAD PÅ ORDINÆRT RESULTAT</b>			
Skattekostnad på ordinært resultat	4	1 793 610	818 144
<b>ÅRSRESULTAT</b>		<b>6 354 594</b>	<b>2 900 506</b>
<b>DISPONERINGER</b>			
Til utbytte		5 000 000	2 900 000
Til/ fra annen egenkapital		1 354 594	506



## BALANSE


01.01.2022 - 31.12.2022

	Note	2022	2021
<b>EIENDELER</b>			
<b>Anleggsmidler</b>			
Driftsløsøre, inventar, verktøy, kontormaskiner og lignende	3	213 995	200 014
<b>Sum varige driftsmidler</b>		<b>213 995</b>	<b>200 014</b>
Investeringer i aksjer og andeler		1 000	1 000
<b>Sum finansielle anleggsmidler</b>		<b>1 000</b>	<b>1 000</b>
<b>Sum anleggsmidler</b>		<b>214 995</b>	<b>201 014</b>
<b>Omløpsmidler</b>			
Kundefordringer	1	13 759 373	8 852 244
Andre fordringer		760 029	488 309
<b>Sum Fordringer</b>		<b>14 519 402</b>	<b>9 340 553</b>
Bankinnskudd, kontanter og lignende		15 150 705	13 689 379
<b>Sum Bankinnskudd, kontanter og lignende</b>		<b>15 150 705</b>	<b>13 689 379</b>
<b>Sum omløpsmidler</b>		<b>29 670 107</b>	<b>23 029 932</b>
<b>SUM EIENDELER</b>		<b>29 885 102</b>	<b>23 230 946</b>

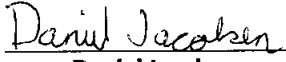


	Note	2022	2021
<b>EGENKAPITAL OG GJELD</b>			
<b>Egenkapital</b>			
Innskutt egenkapital	6	1 500 000	1 500 000
Egne aksjer	6	-210 000	-105 000
<b>Sum innskutt egenkapital</b>		<b>1 290 000</b>	<b>1 395 000</b>
Opptjent egenkapital	6	4 701 099	3 741 505
<b>Sum opptjent egenkapital</b>		<b>4 701 099</b>	<b>3 741 505</b>
<b>Sum egenkapital</b>		<b>5 991 099</b>	<b>5 136 505</b>
<b>Avsetning for forpliktelser</b>			
Utsatt skatt	4	1 384 264	1 319 412
<b>Sum avsetning for forpliktelser</b>		<b>1 384 264</b>	<b>1 319 412</b>
<b>Kortsiktig gjeld</b>			
Leverandørgjeld		10 669 877	4 362 205
Betalbar skatt	4	1 728 758	1 011 898
Utbytte	6	5 000 000	2 900 000
Skyldige offentlige avgifter		3 018 909	3 355 245
Annen kortsiktig gjeld	5	2 092 195	5 145 681
<b>Sum kortsiktig gjeld</b>		<b>22 509 739</b>	<b>16 775 028</b>
<b>SUM EGENKAPITAL OG GJELD</b>		<b>29 885 102</b>	<b>23 230 946</b>

Stavanger, 8. februar 2023

  
Andreas Lien  
Styreleder

  
Kristoffer Pittman  
Styremedlem

  
Daniel Jacobsen  
Styremedlem

  
Per Ween  
Daglig leder



## Noter til årsregnskap 2022

### DEVO AS

#### Note 1 Regnskapsprinsipper

Årsoppgjøret er satt opp i samsvar med regnskapsloven og god regnskapsskikk for små foretak.

#### **Driftsinntekter**

Inntektsføring av tjenester skjer etter hvert som de leveres. Salg av varer inntektsføres på leveringstidspunktet. Selskapets salgsinntekter vedrører i sin helhet omsetning i Norge, og er kun tilknyttet et virksomhetsområde.

Arbeid under utførelse vurderes etter løpende avregningsmetode med inntektsføring av prosjektene med hensyn til påløpt kost, inklusive forventet dekningsbidrag. For prosjekter som antas å gi tap, kostnadsføres hele det beregnede tapet umiddelbart.

#### **Omløpsmidler/ Kortsiktig gjeld**

Omløpsmidler og kortsiktig gjeld omfatter normalt poster som forfaller til betaling innen et år etter balansedagen, samt poster som knytter seg til varekretsløpet. Omløpsmidler, inklusive aksjer og andre verdipapirer, vurderes normalt til laveste verdi av anskaffelseskost og antatt virkelig verdi.

#### **Anleggsmidler/ Langsiktig gjeld**

Anleggsmidler omfatter eiendeler bestemt til varig eie og bruk, og er vurdert til anskaffelseskost. Varige driftsmidler avskrives i henhold til saldoavskrivninger. Varige driftsmidler og aksjer nedskrives til gjenvinnbart beløp ved verdifall som forventes å ikke være forbigående. Gjenvinnbart beløp er det høyeste av netto salgsverdi og verdi i bruk. Verdi i bruk er nåverdi av fremtidige kontantstrømmer knyttet til eiendelen. Nedskrivning reverseres når grunnlaget for nedskrivningen ikke lenger er til stede.

#### **Fordringer**

Kundefordringer og andre fordringer oppføres til pålydende etter fradrag for avsetning til forventet tap. Avsetning til tap gjøres på grunnlag av en individuell vurdering av de enkelte fordringene.

#### **Skatt**

Skattekostnaden i resultatregnskapet omfatter både periodens betalbare skatt og endring i utsatt skatt/ skattefordel. Utsatt skatt/ skattefordel er beregnet med 22% på grunnlag av de midlertidige forskjeller som eksisterer mellom regnskapsmessige og skattemessige verdier, samt ligningsmessig underskudd til fremføring ved utgangen av regnskapsåret. Skatteøkende og skattereduserende midlertidige forskjeller som reverserer eller kan reverseres i samme periode er utlignet og nettoført.



Note 2 Lønnskostnader, antall ansatte, godtgjørelser, lån til ansatte mv.

<b>Lønnskostnader</b>	<b>2022</b>	<b>2021</b>
Lønninger	16 774 750	16 012 873
Arbeidsgiveravgift	2 596 174	2 467 998
Andre ytelser	1 460 748	1 222 817
<b>Sum</b>	<b>20 831 672</b>	<b>19 703 688</b>

Antall årsverk	29	28
----------------	----	----

Note 3 Anleggsmidler

	<b>Driftsløsøre, inventar, verktøy, kontormaskiner og lignende</b>
Kostpris 01.01.2022	593 949
+ Tilgang	77 120
- Avgang	0
Kostpris 31.12.2022	671 069
Akkumulerte avskrivninger	457 074
<b>Bokført verdi 31.12.2022</b>	<b>213 995</b>
<b>Årets avskrivninger</b>	<b>63 139</b>
Avskrivning %	20%



## Note 4 Skatt

<b>Betalbar skatt beregning</b>	<b>2022</b>	<b>2021</b>
Resultat før skattekostnad	8 148 204	3 718 650
Permanente forskjeller	4 569	185
Endring midlertidige forskjeller	-294 783	880 703
Anvendt underskudd til fremføring	0	0
<b>Grunnlag innteksskatt</b>	<b>7 857 990</b>	<b>4 599 538</b>
Skattesats	22 %	22 %
<b>Betalbar skatt</b>	<b>1 728 758</b>	<b>1 011 898</b>
<b>Utsatt skatt/ skattefordel beregning</b>		
Regnskapsmessig delkrederavsetning	0	0
Løpende prosjekt	6 292 114	5 997 331
Fremførbart skattemessig underskudd	0	0
<b>Beregningsgrunnlag utsatt skatt</b>	<b>6 292 114</b>	<b>5 997 331</b>
Skattesats	22 %	22 %
<b>Utsatt skatt</b>	<b>1 384 265</b>	<b>1 319 413</b>
<b>Skattekostnad</b>		
Betalbar skatt	1 728 758	1 011 898
Endring utsatt skatt/ skattefordel	64 852	-193 755
<b>Skattekostnad</b>	<b>1 793 610</b>	<b>818 144</b>

## Note 5 Prosjekt under utførelse

«Fakturert, ikke utført arbeid» / «Utført, ikke fakturert arbeid» er en netto vurdering av løpende prosjekter. Vurderingen tar hensyn til direkte kostnader i løpende prosjekter pr. 31.12.2022, samt forventet dekningsbidrag sett opp mot fakturerte beløp til kunde:

	<b>2022</b>
Opptjent inntekt i løpende prosjekt	102 218 841
- Fakturert til kunde	102 562 225
<b>Fakturert, ikke opptjent pr. 31.12.2022</b>	<b>343 384</b>



Note 6 Egenkapital og aksjonærer

## Aksjekapital

Aksjekapital 31.12.2022 består av 1 000 aksjer pålydende kr 1 500, totalt kr 1 500 000

## Egenkapital

	Aksjekapital	Egne aksjer	Annen egenkapital	Sum
Inngående balanse 01.01.2022	1 500 000	-105 000	3 741 505	5 136 505
Kjøp egne aksjer		-105 000	-395 000	-500 000
Årets resultat			6 354 594	6 354 594
Avsatt utbytte			-5 000 000	-5 000 000
<b>Utgående balanse 31.12.2022</b>	<b>1 500 000</b>	<b>-210 000</b>	<b>4 701 099</b>	<b>5 991 099</b>

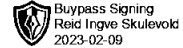
## Aksjonærer pr. 31.12:

Navn	Antall	Andel	
Daniel Jacobsen	70	7,0%	Styremedlem
Espen Johansen	70	7,0%	
Espen Kahlbom	70	7,0%	
Jarle Hille Abrahamsen	100	10,0%	
John Arvid Hortman	70	7,0%	
Kjetil Sedberg	70	7,0%	
Kristoffer Pittman	100	10,0%	Styremedlem
Marit Hustoft Haukali	100	10,0%	
Per Ween	140	14,0%	Daglig leder
Devo AS, egne aksjer	140	14,0%	Kjøpt i 2021 og 2022
Stian Svalland	70	7,0%	
<b>Total</b>	<b>1 000</b>	<b>100,0%</b>	

## Note 7 Garantistillelser

Det er stilt sikkerhet i form av bankgaranti i henhold til leiekontrakt for lokalene selskapet disponerer, og i henhold til kontrakter med selskapets kunder i henhold til de angjeldende kontraktstandarder.

Pr. 31.12.2022 utgjør det totale garantibeløpet kr 19 964 259,-.



## UAVHENGIG REVISORS BERETNING Til generalforsamlingen i Devo AS

### Uttalelse om revisjonen av årsregnskapet

#### *Konklusjon*

Vi har revidert selskapet Devo AS' årsregnskap som viser et overskudd på kr 6 354 594. Årsregnskapet består av balanse per 31. desember 2022, resultatregnskap for regnskapsåret avsluttet per denne datoen og noter til årsregnskapet, herunder et sammendrag av viktige regnskapsprinsipper.

Etter vår mening

- oppfyller årsregnskapet gjeldende lovkrav, og
- gir årsregnskapet et rettviseende bilde av selskapets finansielle stilling per 31. desember 2022 og av dets resultater for regnskapsåret avsluttet per denne datoen i samsvar med regnskapslovens regler og god regnskapsskikk i Norge.

#### *Grunnlag for konklusjonen*

Vi har gjennomført revisjonen i samsvar med de internasjonale revisjonsstandardene International Standards on Auditing (ISA-ene). Våre oppgaver og plikter i henhold til disse standardene er beskrevet nedenfor under Revisors oppgaver og plikter ved revisjonen av årsregnskapet. Vi er uavhengige av selskapet slik det kreves i lov, forskrift og International Code of Ethics for Professional Accountants (inkludert internasjonale uavhengighetsstandarder) utstedt av the International Ethics Standards Board for Accountants (IESBA-reglene), og Vi har overholdt våre øvrige etiske forpliktelser i samsvar med disse kravene. Innhentet revisjonsbevis er etter vår vurdering tilstrekkelig og hensiktsmessig som grunnlag for vår konklusjon.

#### *Styret og daglig leders ansvar for årsregnskapet*

Styret og daglig leder (ledelsen) er ansvarlig for å utarbeide årsregnskapet og for at det gir et rettviseende bilde i samsvar med regnskapslovens regler og god regnskapsskikk i Norge. Ledelsen er også ansvarlig for slik intern kontroll som den finner nødvendig for å kunne utarbeide et årsregnskap som ikke inneholder vesentlig feilinformasjon, verken som følge av misligheter eller utilsiktede feil.

Ved utarbeidelsen av årsregnskapet må ledelsen ta standpunkt til selskapets evne til fortsatt drift og opplyse om forhold av betydning for fortsatt drift. Forutsetningen om fortsatt drift skal legges til grunn for årsregnskapet så lenge det ikke er sannsynlig at virksomheten vil bli avvirket.



## *Revisors oppgaver og plikter ved revisjonen av årsregnskapet*

Vårt mål er å oppnå betryggende sikkerhet for at årsregnskapet som helhet ikke inneholder vesentlig feilinformasjon, verken som følge av misligheter eller utilsiktede feil, og å avgi en revisjonsberetning som inneholder vår konklusjon. Betryggende sikkerhet er en høy grad av sikkerhet, men ingen garanti for at en revisjon utført i samsvar med ISA-ene, alltid vil avdekke vesentlig feilinformasjon som eksisterer. Feilinformasjon kan oppstå som følge av misligheter eller utilsiktede feil. Feilinformasjon blir vurdert som vesentlig dersom den enkeltvis eller samlet med rimelighet kan forventes å påvirke økonomiske beslutninger som brukerne foretar basert på årsregnskapet.

For revisors oppgaver og plikter se : <https://revisorforeningen.no/om-revisjon/revisjonsberetning-revisors-oppgaver-og-plikter/>

Stavanger, 9. februar 2023  
**Revisjon Vest AS**

e-sign  
*Reid Ingve Skulevold*  
Statsautorisert revisor