



## ÅRSREGNSKAPET FOR REGNSKAPSÅRET 2019 - GENERELL INFORMASJON

### Enheten

Organisasjonsnummer: 913 243 714  
Organisasjonsform: Aksjeselskap  
Foretaksnavn: JAASUND NÆRING AS  
Forretningsadresse: Auglendsmyrå 8  
4016 STAVANGER

### Regnskapsår

Årsregnskapets periode: 01.01.2019 - 31.12.2019

### Konsern

Morselskap i konsern: Nei

### Regnskapsregler

Regler for små foretak benyttet: Ja  
Benyttet ved utarbeidelsen av årsregnskapet til selskapet: Regnskapslovens alminnelige regler

### Årsregnskapet fastsatt av kompetent organ

Bekreftet av representant for selskapet: Stian Konradsen  
Dato for fastsettelse av årsregnskapet: 12.03.2020

### Grunnlag for avgivelse

År 2019: Årsregnskapet er elektronisk innlevert  
År 2018: Tall er hentet fra elektronisk innlevert årsregnskap fra 2019

*Det er ikke krav til at årsregnskapet m.v. som sendes til Regnskapsregisteret er undertegnet. Kontrollen på at dette er utført ligger hos revisor/enhetens øverste organ. Sikkerheten ivaretas ved at innsender har rolle/rettighet for innsending av årsregnskapet via Altinn, og ved at det bekreftes at årsregnskapet er fastsatt av kompetent organ.*

Brønnøysundregistrene, 09.06.2021



## Resultatregnskap

| Beløp i: NOK                                  | Note | 2019              | 2018            |
|---|------|-------------------|-----------------|
| <b>RESULTATREGNSKAP</b>                       |      |                   |                 |
| <b>Kostnader</b>                              |      |                   |                 |
| Varekostnad                                   |      | 3 658 272         |                 |
| Annen driftskostnad                           | 4    | 46 948            | 82 108          |
| <b>Sum kostnader</b>                          |      | <b>3 705 220</b>  | <b>82 108</b>   |
| <b>Driftsresultat</b>                         |      | <b>-3 705 220</b> | <b>-82 108</b>  |
| <b>Finansinntekter og finanskostnader</b>     |      |                   |                 |
| Annen renteinntekt                            |      | 6 005             | 1 556           |
| <b>Sum finansinntekter</b>                    |      | <b>6 005</b>      | <b>1 556</b>    |
| Rentekostnad til foretak i samme konsern      |      | 207 643           | 177 336         |
| Annen finanskostnad                           |      | 635               | 605             |
| <b>Sum finanskostnader</b>                    |      | <b>208 278</b>    | <b>177 941</b>  |
| <b>Netto finans</b>                           |      | <b>-202 273</b>   | <b>-176 385</b> |
| <b>Ordinært resultat før skattekostnad</b>    |      | <b>-3 907 493</b> | <b>-258 493</b> |
| Skattekostnad på ordinært resultat            | 8    | -859 649          | -69 371         |
| <b>Ordinært resultat etter skattekostnad</b>  |      | <b>-3 047 844</b> | <b>-189 122</b> |
| <b>Årsresultat</b>                            | 3    | <b>-3 047 844</b> | <b>-189 122</b> |
| <b>Årsresultat etter minoritetsinteresser</b> |      | <b>-3 047 844</b> | <b>-189 122</b> |
| <b>Totalresultat</b>                          |      | <b>-3 047 844</b> | <b>-189 122</b> |
| <b>Overføringer og disponeringer</b>          |      |                   |                 |
| Overført fra annen egenkapital                |      | -3 047 844        | -189 122        |
| <b>Sum overføringer og disponeringer</b>      |      | <b>-3 047 844</b> | <b>-189 122</b> |



## Balanse

| Beløp i: NOK                                   | Note | 2019             | 2018             |
|--|------|------------------|------------------|
| <b>BALANSE - EIENDELER</b>                     |      |                  |                  |
| <b>Anleggsmidler</b>                           |      |                  |                  |
| <b>Immaterielle eiendeler</b>                  |      |                  |                  |
| Utsatt skattefordel                            |      | 529 739          |                  |
| <b>Sum immaterielle eiendeler</b>              |      | <b>529 739</b>   |                  |
| <b>Finansielle anleggsmidler</b>               |      |                  |                  |
| Lån til foretak i samme konsern                | 6    |                  |                  |
| <b>Sum anleggsmidler</b>                       |      | <b>529 739</b>   | <b>0</b>         |
| <b>Omløpsmidler</b>                            |      |                  |                  |
| <b>Varer</b>                                   |      |                  |                  |
| <b>Sum varer</b>                               | 7    | <b>2 617 930</b> | <b>6 276 202</b> |
| <b>Fordringer</b>                              |      |                  |                  |
| Andre kortsiktige fordringer                   | 6    | 249 221          | 258 493          |
| <b>Sum fordringer</b>                          |      | <b>249 221</b>   | <b>258 493</b>   |
| <b>Bankinnskudd, kontanter og lignende</b>     |      |                  |                  |
| Bankinnskudd, kontanter o.l.                   | 5    | 739 540          | 522 625          |
| <b>Sum bankinnskudd, kontanter og lignende</b> |      | <b>739 540</b>   | <b>522 625</b>   |
| <b>Sum omløpsmidler</b>                        |      | <b>3 606 691</b> | <b>7 057 320</b> |
| <b>SUM EIENDELER</b>                           |      | <b>4 136 430</b> | <b>7 057 320</b> |
| <b>BALANSE - EGENKAPITAL OG GJELD</b>          |      |                  |                  |
| <b>Egenkapital</b>                             |      |                  |                  |
| <b>Innskutt egenkapital</b>                    |      |                  |                  |
| Aksjekapital                                   | 2, 3 | 100 000          | 100 000          |
| Overkurs                                       | 3    | 3 084            | 3 084            |
| Annen innskutt egenkapital                     | 3    | 1 775 037        | 1 580 645        |
| <b>Sum innskutt egenkapital</b>                |      | <b>1 878 121</b> | <b>1 683 729</b> |



## Balanse

| Beløp i: NOK                             | Note | 2019              | 2018             |
|--|------|-------------------|------------------|
| <b>Opptjent egenkapital</b>              |      |                   |                  |
| Annen egenkapital                        | 3    | -3 641 287        | -593 442         |
| <b>Sum opptjent egenkapital</b>          |      | <b>-3 641 287</b> | <b>-593 442</b>  |
| <b>Sum egenkapital</b>                   | 3    | <b>-1 763 166</b> | <b>1 090 286</b> |
| <b>Gjeld</b>                             |      |                   |                  |
| <b>Langsiktig gjeld</b>                  |      |                   |                  |
| Utsatt skatt                             | 8    |                   | 275 081          |
| <b>Sum avsetninger for forpliktelser</b> |      |                   | <b>275 081</b>   |
| <b>Annen langsiktig gjeld</b>            |      |                   |                  |
| Øvrig langsiktig gjeld                   | 6    | 5 899 596         | 5 691 953        |
| <b>Sum annen langsiktig gjeld</b>        |      | <b>5 899 596</b>  | <b>5 691 953</b> |
| <b>Sum langsiktig gjeld</b>              |      | <b>5 899 596</b>  | <b>5 967 034</b> |
| <b>Kortsiktig gjeld</b>                  |      |                   |                  |
| Leverandørgjeld                          | 6    |                   |                  |
| <b>Sum gjeld</b>                         |      | <b>5 899 596</b>  | <b>5 967 034</b> |
| <b>SUM EGENKAPITAL OG GJELD</b>          |      | <b>4 136 430</b>  | <b>7 057 320</b> |



Jaasund Næring AS

---

## Årsrapport for 2019

Årsberetning

Årsregnskap

- Resultatregnskap

- Balanse

- Noteopplysninger

Revisjonsberetning



| <b>Resultatregnskap</b>                   |             |                   |                 |  |
|---|-------------|-------------------|-----------------|--|
| <b>Jaasund Næring AS</b>                  |             |                   |                 |  |
| <b>Driftsinntekter og driftskostnader</b> | <b>Note</b> | <b>2019</b>       | <b>2018</b>     |  |
| Varekostnad                               |             | 3 658 272         | 0               |  |
| Annen driftskostnad                       | 4           | 46 948            | 82 108          |  |
| <b>Sum driftskostnader</b>                |             | <b>3 705 220</b>  | <b>82 108</b>   |  |
| <b>Driftsresultat</b>                     |             | <b>-3 705 220</b> | <b>-82 108</b>  |  |
| <b>Finansinntekter og finanskostnader</b> |             |                   |                 |  |
| Annen renteinntekt                        |             | 6 005             | 1 556           |  |
| Rentekostnad til foretak i samme konsern  |             | 207 643           | 177 336         |  |
| Annen finanskostnad                       |             | 635               | 605             |  |
| <b>Resultat av finansposter</b>           |             | <b>-202 273</b>   | <b>-176 385</b> |  |
| Ordinært resultat før skattekostnad       |             | -3 907 493        | -258 493        |  |
| Skattekostnad på ordinært resultat        | 8           | -859 649          | -69 371         |  |
| <b>Ordinært resultat</b>                  |             | <b>-3 047 844</b> | <b>-189 122</b> |  |
| <b>Årsresultat</b>                        | 3           | <b>-3 047 844</b> | <b>-189 122</b> |  |
| <b>Overføringer</b>                       |             |                   |                 |  |
| Overført fra annen egenkapital            |             | 3 047 844         | 189 122         |  |
| <b>Sum overføringer</b>                   |             | <b>-3 047 844</b> | <b>-189 122</b> |  |






| <b>Balanse</b>                     |             |                  |                  |
|------------------------------------|-------------|------------------|------------------|
| <b>Jaasund Næring AS</b>           |             |                  |                  |
| <b>Eiendeler</b>                   | <b>Note</b> | <b>2019</b>      | <b>2018</b>      |
| Utsatt skattefordel                |             | 529 739          | 0                |
| <b>Sum immaterielle eiendeler</b>  |             | <b>529 739</b>   | <b>0</b>         |
| <b>Omløpsmidler</b>                |             |                  |                  |
| Lager av varer og annen beholdning | 7           | 2 617 930        | 6 276 202        |
| Andre kortsiktige fordringer       | 6           | 249 221          | 258 493          |
| Bankinnskudd, kontanter o.l.       | 5           | 739 540          | 522 625          |
| <b>Sum omløpsmidler</b>            |             | <b>3 606 691</b> | <b>7 057 320</b> |
| <b>Sum eiendeler</b>               |             | <b>4 136 430</b> | <b>7 057 320</b> |



| <b>Balanse</b>                         |             |                   |                  |
|--|-------------|-------------------|------------------|
| <b>Jaasund Næring AS</b>               |             |                   |                  |
| <b>Egenkapital og gjeld</b>            | <b>Note</b> | <b>2019</b>       | <b>2018</b>      |
| <b>Innskutt egenkapital</b>            |             |                   |                  |
| Aksjekapital                           | 2, 3        | 100 000           | 100 000          |
| Overkurs                               | 3           | 3 084             | 3 084            |
| Annen innskutt egenkapital             | 3           | 1 775 037         | 1 580 645        |
| <b>Sum innskutt egenkapital</b>        |             | <b>1 878 121</b>  | <b>1 683 729</b> |
| <b>Opptjent egenkapital</b>            |             |                   |                  |
| Annen egenkapital                      | 3           | -3 641 287        | -593 442         |
| <b>Sum opptjent egenkapital</b>        |             | <b>-3 641 287</b> | <b>-593 442</b>  |
| <b>Sum egenkapital</b>                 | <b>3</b>    | <b>-1 763 166</b> | <b>1 090 286</b> |
| <b>Gjeld</b>                           |             |                   |                  |
| Utsatt skatt                           | 8           | 0                 | 275 081          |
| <b>Sum avsetning for forpliktelser</b> |             | <b>0</b>          | <b>275 081</b>   |
| Øvrig langsiktig gjeld                 | 6           | 5 899 596         | 5 691 953        |
| <b>Sum annen langsiktig gjeld</b>      |             | <b>5 899 596</b>  | <b>5 691 953</b> |
| <b>Kortsiktig gjeld</b>                |             |                   |                  |
| <b>Sum gjeld</b>                       |             | <b>5 899 596</b>  | <b>5 967 034</b> |
| <b>Sum egenkapital og gjeld</b>        |             | <b>4 136 430</b>  | <b>7 057 320</b> |

Stavanger, 05.03.2020  
Styret i Jaasund Næring AS

|   |   |  |
|---|---|--|
| <br>Halvard Kverne<br>styreleder | <br>Sverre Molvik<br>styremedlem | <br>Rolf Bernt Thorsen<br>styremedlem |
|---|---|--|



## Jaasund Næring AS

---

### Note 1 Regnskapsprinsipper

Årsregnskapet er satt opp i samsvar med regnskapslovens bestemmelser og god regnskapsskikk for små foretak.

#### Salgsinntekter

Inntektsføring skjer etter fullført kontraktsmetode. Inntektsføring ved salg av varer skjer på leveringstidspunktet. Tjenester inntektsføres i takt med utførelsen. Andelen av salgsinntekter som knytter seg til fremtidige serviceytelser balanseføres som uopptjent inntekt ved salget, og inntektsføres deretter i takt med levering av ytelsene.

#### Klassifisering og vurdering av balanseposter

Omløpsmidler og kortsiktig gjeld omfatter poster som forfaller til betaling innen ett år etter balansedagen, samt poster som knytter seg til varekretsløpet. Øvrige poster er klassifisert som anleggsmiddel/langsiktig gjeld.

Omløpsmidler vurderes til laveste av anskaffelseskost og virkelig verdi. Kortsiktig gjeld balanseføres til nominelt beløp på etableringstidspunktet.

Anleggsmidler vurderes til anskaffelseskost, men nedskrives til virkelig verdi ved verdifall som ikke forventes å være forbigående. Anleggsmidler med begrenset økonomisk levetid avskrives planmessig. Langsiktig gjeld balanseføres til nominelt beløp på etableringstidspunktet.

#### Fordringer

Kundefordringer og andre fordringer er oppført i balansen til pålydende etter fradrag for avsetning til forventet tap. Avsetning til tap gjøres på grunnlag av individuelle vurderinger av de enkelte fordringene. I tillegg gjøres det for øvrige kundefordringer en uspesifisert avsetning for å dekke antatt tap.

#### Kostnader

Kostnader regnskapsføres som hovedregel i samme periode som tilhørende inntekt. I de tilfeller det ikke er en klar sammenheng mellom utgifter og inntekter fastsettes fordelingen etter skjønnsmessige kriterier. Øvrige unntak fra sammenstillingsprinsippet er angitt der det er aktuelt.

#### Anleggskontrakter

Selskapet anvender fullført kontraktsmetode ved inntektsføring av langsiktig tilvirkningskontrakter. Påløpte kontraktskostnader balanseføres som varebeholdning. Kontraktenes samlede inntekter og kostnader vises i resultatregnskapet først når kontrakten er fullført.

#### Skatter

Skattekostnaden i resultatregnskapet omfatter både periodens betalbare skatt og endring i utsatt skatt. Utsatt skatt er beregnet med 22% på grunnlag av de midlertidige forskjeller som eksisterer mellom regnskapsmessige og skattemessige verdier, samt ligningsmessig underskudd til fremføring ved utgangen av regnskapsåret. Skatteøkende og skattereduserende midlertidige forskjeller som reverserer eller kan reversere i samme periode er utlignet og nettoført. Netto utsatt skattefordel balanseføres i den grad det er sannsynlig at denne kan bli nyttegjørt.

I den grad konsernbidrag ikke er resultatført er skatteeffekten av konsernbidraget ført direkte mot investering i balansen.

#### Konsernregnskap

Selskapet inngår Selvaag Bolig ASA konsern, med Selvaag Bolig ASA (Silurveien 2, 0380 Oslo) som morselskap og ansvarlig for konsernregnskapet. Regnskapene gjøres tilgjengelig via Regnskapsregisteret.



## Jaasund Næring AS

### Note 2 Aksjekapital og aksjonærinformasjon

Aksjekapitalen består av:

|                 | Antall | Pålydende | Balanseført |
|-----------------|--------|-----------|-------------|
| Ordinære aksjer | 100    | 1 000     | 100 000     |

Oversikt over aksjonærene i selskapet pr. 31.12:

|            | Ordinære aksjer | Eierandel    |
|------------|-----------------|--------------|
| Jaasund AS | 100             | 100 %        |
| <b>Sum</b> | <b>100</b>      | <b>100 %</b> |

### Note 3 Egenkapital

|                           | Aksjekapital   | Overkursfond | Annen innskutt egenkapital | Annen egenkapital | Sum               |
|---------------------------|----------------|--------------|----------------------------|-------------------|-------------------|
| Egenkapital 01.01.        | 100 000        | 3 084        | 1 580 645                  | -593 442          | 1 090 286         |
| Årets resultat            | 0              | 0            | 0                          | -3 047 844        | -3 047 844        |
| Mottatt konsernbidrag     | 0              | 0            | 194 392                    | 0                 | 194 392           |
| <b>Egenkapital 31.12.</b> | <b>100 000</b> | <b>3 084</b> | <b>1 775 037</b>           | <b>-3 641 287</b> | <b>-1 763 166</b> |

#### Fortsatt drift

I samsvar med regnskapsloven § 3-3a bekreftes det at forutsetningen om fortsatt drift er til stede, og styret bekrefter at årsregnskapet er utarbeidet under denne forutsetningen, og at selskapets reelle egenkapital og likviditet er forsvarlig. Grunnet selskapets svake egenkapital har eierne utstedt tilbakeståelseserklæring som ivaretar eksterne kreditors fortrinnsrett.

### Note 4 Lønnskostnader, pensjon, antall ansatte og godtgjørelse til revisor

Det er ingen ansatte i selskapet og selskapet er således ikke pliktig til å ha tjenestepensjonsordning. Styret har ikke mottatt noen godtgjørelse i 2019.

I 2019 er det kostnadsført kr 15 698 inkl.mva som godtgjørelse til revisor for lovpålagt revisjon.

### Note 5 Bankinnskudd

Bankinnskudd, kontanter o.l. omfatter ingen bundne midler.

### Note 6 Fordringer og gjeld

| Langsiktig gjeld til konsernselskap | 2019             | 2018             |
|-------------------------------------|------------------|------------------|
| Jaasund AS                          | 5 899 596        | 5 691 953        |
| <b>Sum</b>                          | <b>5 899 596</b> | <b>5 691 953</b> |

| Kortsiktig fordring på konsernselskap | 2019           | 2018           |
|---------------------------------------|----------------|----------------|
| Selvaag Bolig ASA                     | 249 221        | 258 493        |
| <b>Sum</b>                            | <b>249 221</b> | <b>258 493</b> |



## Jaasund Næring AS

### Note 7 Varebeholdning

| Varebeholdning                     | 2019             | 2018             |
|------------------------------------|------------------|------------------|
| Tomt                               | 2 617 930        | 2 617 930        |
| Varer i arbeid                     | 0                | 3 658 272        |
| <b>Balanseført verdi pr. 31.12</b> | <b>2 617 930</b> | <b>6 276 202</b> |

Alle påløpte kostnader knyttet til boligprosjektet, inkl. finans, er aktivert som varebeholdning.

### Note 8 Skatt

| Årets skattekostnad                      | 2019            | 2018           |
|--|-----------------|----------------|
| Resultatført skatt på ordinært resultat: |                 |                |
| Betalbar skatt                           | -54 829         | -56 868        |
| Endring i utsatt skatt                   | -804 820        | -12 503        |
| <b>Skattekostnad ordinært resultat</b>   | <b>-859 649</b> | <b>-69 371</b> |
| Skattepliktig inntekt:                   |                 |                |
| Ordinært resultat før skatt              | -3 907 493      | -258 493       |
| Permanente forskjeller                   | 0               | 0              |
| Endring i midlertidige forskjeller       | 3 658 272       | 0              |
| Mottatt konsernbidrag                    | 249 221         | 258 493        |
| <b>Skattepliktig inntekt</b>             | <b>0</b>        | <b>1</b>       |
| Betalbar skatt i balansen:               |                 |                |
| Betalbar skatt på årets resultat         | -54 829         | -59 453        |
| Betalbar skatt på mottatt konsernbidrag  | 54 829          | 59 453         |
| <b>Sum betalbar skatt i balansen</b>     | <b>0</b>        | <b>0</b>       |

Skatteeffekten av midlertidige forskjeller og underskudd til fremføring som har gitt opphav til utsatt skatt og utsatte skattefordeler, spesifisert på typer av midlertidige forskjeller:

|   | 2019              | 2018             | Endring          |
|---|-------------------|------------------|------------------|
| Varebeholdning                            | -2 407 905        | 1 250 367        | 3 658 272        |
| <b>Sum</b>                                | <b>-2 407 905</b> | <b>1 250 367</b> | <b>3 658 272</b> |
| <b>Utsatt skattefordel / skatt (22 %)</b> | <b>-529 739</b>   | <b>275 081</b>   | <b>804 820</b>   |



Til generalforsamlingen i Jaasund Næring AS

## *Uavhengig revisors beretning*

### *Uttalelse om revisjonen av årsregnskapet*

---

#### *Konklusjon*

Vi har revidert Jaasund Næring AS' årsregnskap som består av balanse per 31. desember 2019, resultatregnskap for regnskapsåret avsluttet per denne datoen og noteopplysninger til årsregnskapet, herunder et sammendrag av viktige regnskapsprinsipper.

Etter vår mening er det medfølgende årsregnskapet avgitt i samsvar med lov og forskrifter og gir et rettviseende bilde av selskapets finansielle stilling per 31. desember 2019, og av dets resultater for regnskapsåret avsluttet per denne datoen i samsvar med regnskapslovens regler og god regnskapsskikk i Norge.

---

#### *Grunnlag for konklusjonen*

Vi har gjennomført revisjonen i samsvar med lov, forskrift og god revisjonsskikk i Norge, herunder de internasjonale revisjonsstandardene International Standards on Auditing (ISA-ene). Våre oppgaver og plikter i henhold til disse standardene er beskrevet i Revisors oppgaver og plikter ved revisjon av årsregnskapet. Vi er uavhengige av selskapet slik det kreves i lov og forskrift, og har overholdt våre øvrige etiske forpliktelser i samsvar med disse kravene. Etter vår oppfatning er innhentet revisjonsbevis tilstrekkelig og hensiktsmessig som grunnlag for vår konklusjon.

---

#### *Styrets ansvar for årsregnskapet*

Styret (ledelsen) er ansvarlig for å utarbeide årsregnskapet i samsvar med lov og forskrifter, herunder for at det gir et rettviseende bilde i samsvar med regnskapslovens regler og god regnskapsskikk i Norge. Ledelsen er også ansvarlig for slik internkontroll som den finner nødvendig for å kunne utarbeide et årsregnskap som ikke inneholder vesentlig feilinformasjon, verken som følge av misligheter eller utilsiktede feil.

Ved utarbeidelsen av årsregnskapet må ledelsen ta standpunkt til selskapets evne til fortsatt drift og opplyse om forhold av betydning for fortsatt drift. Forutsetningen om fortsatt drift skal legges til grunn for årsregnskapet så lenge det ikke er sannsynlig at virksomheten vil bli avvirket.

---

#### *Revisors oppgaver og plikter ved revisjonen av årsregnskapet*

Vårt mål med revisjonen er å oppnå betryggende sikkerhet for at årsregnskapet som helhet ikke inneholder vesentlig feilinformasjon, verken som følge av misligheter eller utilsiktede feil, og å avgie en revisjonsberetning som inneholder vår konklusjon. Betryggende sikkerhet er en høy grad av sikkerhet, men ingen garanti for at en revisjon utført i samsvar med lov, forskrift og god revisjonsskikk i Norge, herunder ISA-ene, alltid vil avdekke vesentlig feilinformasjon som eksisterer. Feilinformasjon kan oppstå som følge av misligheter eller utilsiktede feil. Feilinformasjon blir vurdert som vesentlig dersom den enkeltvis eller samlet med rimelighet kan forventes å påvirke økonomiske beslutninger som brukerne foretar basert på årsregnskapet.

---

*PricewaterhouseCoopers AS, Dronning Eufemias gate 71, Postboks 748 Sentrum, NO-0106 Oslo  
T: 02316, org. no.: 987 009 713 MVA, www.pwc.no  
Statsautoriserte revisorer, medlemmer av Den norske Revisorforening og autorisert regnskapsførerselskap*



Uavhengig revisors beretning - Jaasund Næring AS

For videre beskrivelse av revisors oppgaver og plikter vises det til:  
<https://revisorforeningen.no/revisjonsberetninger>

### *Uttalelse om andre lovmessige krav*

---

#### *Konklusjon om registrering og dokumentasjon*

Basert på vår revisjon av årsregnskapet som beskrevet ovenfor, og kontrollhandlinger vi har funnet nødvendig i henhold til internasjonal standard for attestasjonsoppdrag (ISAE) 3000 «Attestasjonsoppdrag som ikke er revisjon eller forenklet revisorkontroll av historisk finansiell informasjon», mener vi at lederen har oppfylt sin plikt til å sørge for ordentlig og oversiktlig registrering og dokumentasjon av selskapets regnskapsopplysninger i samsvar med lov og god bokføringsskikk i Norge.

Oslo, 6. mars 2020  
**PricewaterhouseCoopers AS**

Petter Walstad  
Statsautorisert revisor  
(elektronisksignert)

(2)



 Securely signed with Brevio

## Revisjonsberetning

### Signers:

| <i>Name</i>          | <i>Method</i> | <i>Date</i>      |
|----------------------|---------------|------------------|
| Walstad, Nils Petter | BANKID_MOBILE | 2020-06-04 09:16 |

### This document package contains:

- Closing page (this page)
- The original document(s)
- The electronic signatures. These are not visible in the document, but are electronically integrated.



This file is sealed with a digital signature.  
The seal is a guarantee for the authenticity  
of the document.