



ÅRSREGNSKAPET FOR REGNSKAPSÅRET 2022 - GENERELL INFORMASJON

Enheten

Organisasjonsnummer:	985 257 965
Organisasjonsform:	Aksjeselskap
Foretaksnavn:	TV VISJON NORGE AS
Forretningsadresse:	Drammensveien 73 3050 MJØNDALEN

Regnskapsår

Årsregnskapets periode:	01.01.2022 - 31.12.2022
-------------------------	-------------------------

Konsern

Morselskap i konsern:	Ja
Konsernregnskap lagt ved:	Nei

Regnskapsregler

Regler for små foretak benyttet:	Ja
Benyttet ved utarbeidelsen av årsregnskapet til selskapet:	Regnskapslovens alminnelige regler

Årsregnskapet fastsatt av kompetent organ

Bekreftet av representant for selskapet:	Jan Kaare Hanvold
Dato for fastsettelse av årsregnskapet:	30.06.2023

Grunnlag for avgivelse

År 2022: Årsregnskapet er elektronisk innlevert
År 2021: Tall er hentet fra elektronisk innlevert årsregnskap fra 2022

Det er ikke krav til at årsregnskapet m.v. som sendes til Regnskapsregisteret er undertegnet. Kontrollen på at dette er utført ligger hos revisor/enhetens øverste organ. Sikkerheten ivaretas ved at innsender har rolle/rettighet for innsending av årsregnskapet via Altinn, og ved at det bekreftes at årsregnskapet er fastsatt av kompetent organ.

Brønnøysundregistrene, 11.07.2024



Resultatregnskap

Beløp i: NOK	Note	2022	2021
RESULTATREGNSKAP			
Inntekter			
Salgsinntekt	2	83 847 123	86 360 357
Annen driftsinntekt		9 798 752	9 810 713
Sum inntekter		93 645 875	96 171 070
Kostnader			
Varekostnad		1 241 161	49 807
Lønnskostnad	3	27 727 746	27 655 594
Avskrivning av driftsmidler og immaterielle eiendeler	4	2 462 666	2 569 494
Nedskrivning av varige driftsmidler og immaterielle eiendeler	4	12 749	-801 655
Annen driftskostnad	3	74 306 373	70 232 005
Sum kostnader		105 750 694	99 705 246
Driftsresultat		-12 104 819	-3 534 176
Finansinntekter og finanskostnader			
Renteinntekt fra foretak i samme konsern	5	263 872	225 000
Annen renteinntekt		219 519	15 118
Annen finansinntekt		208 812	182 668
Sum finansinntekter		692 203	422 786
Nedskrivning av andre finansielle anleggsmidler			30 000
Annen rentekostnad		67 413	74 311
Annen finanskostnad		243 907	170 541
Sum finanskostnader		311 320	274 852
Netto finans		380 883	147 934
Ordinært resultat før skattekostnad		-11 723 936	-3 386 242
Skattekostnad på resultat			
Ordinært resultat etter skattekostnad		-11 723 936	-3 386 242
Årsresultat		-11 723 936	-3 386 242
Årsresultat etter minoritetsinteresser		-11 723 936	-3 386 242



Resultatregnskap

Beløp i: NOK	Note	2022	2021
Totalresultat		-11 723 936	-3 386 242
Overføringer og disponeringer			
Ordinært utbytte	6		
Konsernbidrag	6		
Avgitt konsernbidrag	6		
Udekket tap	6, 6		
Avsatt til annen egenkapital	6		
Overført fra annen egenkapital	6	-11 723 936	-3 386 242
Sum overføringer og disponeringer		-11 723 936	-3 386 242



Balanse

Beløp i: NOK	Note	2022	2021
BALANSE - EIENDELER			
Anleggsmidler			
Immaterielle eiendeler			
Varige driftsmidler			
Tomter, bygninger o.a. fast eiendom	4	3 041 551	3 183 757
Maskiner og anlegg	4	3 050 375	3 515 030
Skip og flytende installasjoner	4		
Driftsløsøre, inventar o.a. utstyr	4	4 543 472	4 692 657
Sum varige driftsmidler		10 635 397	11 391 444
Finansielle anleggsmidler			
Investering i datterselskap	7	10 230 305	10 200 305
Investering i annet foretak i samme konsern	7		
Lån til foretak i samme konsern	5	8 975 179	8 300 000
Investeringer i tilknyttet selskap	7		
Lån til tilknyttet selskap og felles kontrollert virksomhet	5		
Investeringer i aksjer og andeler	7		537 186
Andre langsiktige fordringer	8	7 895 076	7 934 069
Sum finansielle anleggsmidler		27 100 560	26 971 560
Sum anleggsmidler		37 735 958	38 363 004
Omløpsmidler			
Varer			
Fordringer			
Kundefordringer	5	159 708	963 864
Andre kortsiktige fordringer		2 088 352	1 513 545
Konsernfordringer	5	1 735 899	1 748 279
Sum fordringer		3 983 959	4 225 687
Bankinnskudd, kontanter og lignende			
Bankinnskudd, kontanter o.l.	9, 10	1 705 345	5 685 507
Sum bankinnskudd, kontanter og lignende		1 705 345	5 685 507



Balanse

Beløp i: NOK	Note	2022	2021
Sum omløpsmidler		5 689 304	9 911 195
SUM EIENDELER		43 425 262	48 274 199

BALANSE - EGENKAPITAL OG GJELD

Egenkapital

Innskutt egenkapital

Aksjekapital	6, 11, 12	840 000	840 000
Overkurs	6		
Sum innskutt egenkapital		840 000	840 000

Opptjent egenkapital

Annen egenkapital	6, 12	11 885 123	23 609 059
Sum opptjent egenkapital		11 885 123	23 609 059

Sum egenkapital		12 725 123	24 449 059
------------------------	--	-------------------	-------------------

Gjeld

Langsiktig gjeld

Annen langsiktig gjeld

Gjeld til kredittinstitusjoner		760 782	1 073 757
Langsiktig konserngjeld	5		
Øvrig langsiktig gjeld	5	1 275 000	1 000 000
Sum annen langsiktig gjeld		2 035 782	2 073 757

Sum langsiktig gjeld		2 035 782	2 073 757
-----------------------------	--	------------------	------------------

Kortsiktig gjeld

Leverandørgjeld	5	12 491 828	6 545 341
Skyldig offentlige avgifter		2 596 583	2 304 852
Utbytte	6		
Kortsiktig konserngjeld	5		
Annen kortsiktig gjeld	5	13 575 947	12 901 190
Sum kortsiktig gjeld		28 664 358	21 751 383



Balanse

Beløp i: NOK	Note	2022	2021
Sum gjeld		30 700 140	23 825 140
SUM EGENKAPITAL OG GJELD		43 425 262	48 274 199



Brønnøysundregistrene

ÅRSREGNSKAP FOR REGNSKAPSÅRET 2022 - GENERELL INFORMASJON

Journalnummer: 2023 672724

Enheten

Organisasjonsnummer: 985 257 965
Organisasjonsform: Aksjeselskap
Foretaksnavn: TV VISJON NORGE AS
Forretningsadresse: Drammensveien 73
3050 MJØNDALEN

Regnskapsår

Årsregnskapets periode: 01.01.2022 - 31.12.2022

Konsern

Morselskap i konsern: Ja
Konsernregnskap lagt ved: Nei

Regnskapsregler

Regler for små foretak benyttet: Ja
Benyttet ved utarbeidelsen av
årsregnskapet til selskapet: Regnskapslovens alminnelige regler

Årsregnskapet fastsatt av kompetent organ

Bekreftet av representant for selskapet: Jan Kaare Hanvold
Dato for fastsettelse av årsregnskapet: 30.06.2023

Grunnlag for avgivelse

År 2022: Årsregnskap er elektronisk innlevert.
År 2021: Tall er hentet fra elektronisk innlevert årsregnskap fra 2022.

Det er ikke krav til at årsregnskapet m.v. som sendes til Regnskapsregisteret er undertegnet. Kontrollen på at dette er utført ligger hos revisor/enhetens øverste organ. Sikkerheten ivaretas ved at innsender har rolle/rettighet for innsending av årsregnskapet via Altinn, og ved at det bekreftes at årsregnskapet er fastsatt av kompetent organ.

Brønnøysundregistrene, 14.08.2023



Organisasjonsnr: 985 257 965
TV VISJON NORGE AS

RESULTATREGNSKAP

Beløp i: NOK	Note	2022	2021
RESULTATREGNSKAP			
Inntekter			
Salgsinntekt	2	83 847 123	86 360 357
Annen driftsinntekt		9 798 752	9 810 713
Sum inntekter		93 645 875	96 171 070
Kostnader			
Varekostnad		1 241 161	49 807
Lønnskostnad	3	27 727 746	27 655 594
Avskrivning av driftsmidler og immaterielle eiendeler	4	2 462 666	2 569 494
Nedskrivning av varige driftsmidler og immaterielle eiendeler	4	12 749	-801 655
Annen driftskostnad	3	74 306 373	70 232 005
Sum kostnader		105 750 694	99 705 246
Driftsresultat		-12 104 819	-3 534 176
Finansinntekter og finanskostnader			
Renteinntekt fra foretak i samme konsern	5	263 872	225 000
Annen renteinntekt		219 519	15 118
Annen finansinntekt		208 812	182 668
Sum finansinntekter		692 203	422 786
Nedskrivning av andre finansielle anleggsmidler			30 000
Annen rentekostnad		67 413	74 311
Annen finanskostnad		243 907	170 541
Sum finanskostnader		311 320	274 852
Netto finans		380 883	147 934
Ordinært resultat før skattekostnad		-11 723 936	-3 386 242
Skattekostnad på resultat			
Ordinært resultat etter skattekostnad		-11 723 936	-3 386 242
Årsresultat		-11 723 936	-3 386 242
Årsresultat etter minoritetsinteresser		-11 723 936	-3 386 242
Totalresultat		-11 723 936	-3 386 242



Overføringer og disponeringer			
Ordinært utbytte	6		
Konsernbidrag	6		
Avgitt konsernbidrag	6		
Udekket tap	6, 6		
Avsatt til annen egenkapital	6		
Overført fra annen egenkapital	6	-11 723 936	-3 386 242
Sum overføringer og disponeringer		-11 723 936	-3 386 242



Organisasjonsnr: 985 257 965
TV VISJON NORGE AS

BALANSE

Beløp i: NOK	Note	2022	2021
BALANSE - EIENDELER			
Anleggsmidler			
Immaterielle eiendeler			
Varige driftsmidler			
Tomter, bygninger o.a.			
fast eiendom	4	3 041 551	3 183 757
Maskiner og anlegg	4	3 050 375	3 515 030
Skip og flytende installasjoner	4		
Driftsløsøre, inventar o. a. utstyr	4	4 543 472	4 692 657
Sum varige driftsmidler		10 635 397	11 391 444
Finansielle anleggsmidler			
Investering i datterselskap	7	10 230 305	10 200 305
Investering i annet foretak i samme konsern	7		
Lån til foretak i samme konsern	5	8 975 179	8 300 000
Investeringer i tilknyttet selskap	7		
Lån til tilknyttet selskap og felles kontrollert virksomhet	5		
Investeringer i aksjer og andeler	7		537 186
Andre langsiktige fordringer	8	7 895 076	7 934 069
Sum finansielle anleggsmidler		27 100 560	26 971 560
Sum anleggsmidler		37 735 958	38 363 004
Omløpsmidler			
Varer			
Fordringer			
Kundefordringer	5	159 708	963 864
Andre kortsiktige fordringer		2 088 352	1 513 545
Konsernfordringer	5	1 735 899	1 748 279
Sum fordringer		3 983 959	4 225 687
Bankinnskudd, kontanter og lignende			
Bankinnskudd, kontanter o. l.	9, 10	1 705 345	5 685 507
Sum bankinnskudd, kontanter og lignende		1 705 345	5 685 507



Sum omløpsmidler		5 689 304	9 911 195
SUM EIENDELER		43 425 262	48 274 199
BALANSE - EGENKAPITAL OG GJELD			
Egenkapital			
Innskutt egenkapital			
Aksjekapital	6, 11, 12	840 000	840 000
Overkurs	6		
Sum innskutt egenkapital		840 000	840 000
Opptjent egenkapital			
Annen egenkapital	6, 12	11 885 123	23 609 059
Sum opptjent egenkapital		11 885 123	23 609 059
Sum egenkapital		12 725 123	24 449 059
Gjeld			
Langsiktig gjeld			
Annen langsiktig gjeld			
Gjeld til			
kredittinstitusjoner		760 782	1 073 757
Langsiktig konserngjeld	5		
Øvrig langsiktig gjeld	5	1 275 000	1 000 000
Sum annen langsiktig gjeld		2 035 782	2 073 757
Sum langsiktig gjeld		2 035 782	2 073 757
Kortsiktig gjeld			
Leverandørgjeld	5	12 491 828	6 545 341
Skyldig offentlige avgifter		2 596 583	2 304 852
Utbytte	6		
Kortsiktig konserngjeld	5		
Annen kortsiktig gjeld	5	13 575 947	12 901 190
Sum kortsiktig gjeld		28 664 358	21 751 383
Sum gjeld		30 700 140	23 825 140
SUM EGENKAPITAL OG GJELD		43 425 262	48 274 199



Organisasjonsnr: 985 257 965
TV VISJON NORGE AS

NOTEOPPLYSNINGER - SELSKAP - alle poster oppgitt i hele tall

Note
3

Antall årsverk i regnskapsåret
49.00

Sum Beløp

Balanseført verdi 31.12. Varige driftsmidler Immaterielle eiend.

Konsernregnskap

Morselskapet sitt navn

Forretningskontor for morselskapet

Begrunnelse for at datterselskap er utelatt fra konsolideringen

Samlet beløp - tilknyttet selskap Årets Fjorårets

Samlet beløp - foretak i samme konsern Årets Fjorårets

Samlet beløp - foretak i samme konsern Årets Fjorårets

Samlet beløp - felles kontrollert virksomhet Årets Fjorårets

Pantstillelse Beløp

Beholdning av egne aksjer Antall Pålydende Andel av aksjek.



TV Visjon AS
Kontantstrømsoppstilling

	2 022	2 021
KONTANTSTRØMMER FRA OPERASJONELLE AKTIVITETER:		
Ordinært resultat før skattekostnad	-11 723 936	-3 386 242
Ordinære avskrivninger	2 462 666	2 569 494
Nedskrivninger varige driftsmidler	12 749	-801 655
Tap/gevinst ved salg av anleggsmidler	-	-
Poster klassifisert som investerings- eller finansieringsaktiviteter		
Endring i kundefordringer	804 156	-595 827
Endring i leverandørgjeld	5 946 487	786 084
Endring i andre omløpsmidler og andre gjeldsposter	385 144	3 085 152
Netto kontantstrømmer fra operasjonelle aktiviteter	-2 112 734	1 657 006
KONTANTSTRØMMER FRA INVESTERINGSAKTIVITETER:		
Innbetalinger ved salg av varige driftsmidler	-	-
Utbetalinger ved kjøp av varige driftsmidler	-1 719 277	-1 809 098
Innbetalinger ved salg av finansielle anleggsmidler	496 010	-
Utbetalinger ved kjøp av finansielle anleggsmidler	-	-
Innbetalinger fra investeringer i finansielle anleggsmidler	30 000	-
Utbetalinger til investeringer i finansielle anleggsmidler	-	-
Netto kontantstrøm fra investeringsaktiviteter	-1 193 267	-1 809 098
KONTANTSTRØMMER FRA FINANSIERINGSAKTIVITETER:		
Innbetalinger ved opptak av ny langsiktig gjeld	275 000	-
Utbetalinger ved etablering av langsiktig fordring	-312 975	-
Utbetalinger ved nedbetaling av langsiktig gjeld	-675 179	-603 642
Endring langsiktige fordringer	38 993	-
Netto kontantstrøm fra finansieringsaktiviteter	-674 161	-603 642
Netto endring i bankinnskudd, kontanter og lignende	-3 980 162	-755 734
Beholdning av bankinnskudd, 01.01	5 685 507	6 441 241
Beholdning av bankinnskudd, kontanter og lignende pr 31.12.	1 705 345	5 685 507
Bank 31.12.	1 705 345	5 685 507



TV VISJON NORGE AS

Årsberetning 2022

VIRKSOMHETENS ART OG HVOR DEN DRIVES

TV VISJON NORGE AS er en mediebedrift beliggende i Drammensveien 73, 3050 Mjøndalen. TV Visjon Norge AS har også aktivitet i Hokksund, Drammen og i Oslo. Vision Sverige har hatt TV-sendinger fra Stockholm, Gøteborg og Norrköping. TV Visjon Norge AS er eier av selskapene Hallingskarvet Høyfjellshotell AS, Hallingskarvet Fjellstue AS, Eiker Grafiske eiendom AS og Visjon Tv & Webshop AS.

Selskapets styre ser tilbake på et veldig aktivt år. Selskapets Visjon er å formidle evangeliet og være en tverrkirkelig tv-kanal som formidler evangeliet til alle aldersgrupper. 2022 har vært et aktivt år, vi har produsert mange nye barneprogram og vårt program «Syng med» er blitt en suksess for seniorer.

Vi har hatt tre direktesendinger fra Moldova. I september var vi med å åpne det nye kristne universitetet UMA, som vi har vært med å finansiere.

Vi har vært aktive på våre 23 lokale DAB-radioer rundt i Norge

Etter at korona var over har vi vært med på direktesending 5 dager fra Israel.

Våre satsingsområder har vært Albania og Moldova og vi har hjulpet til med flyktningkrisen i Ukraina.

KONGENES KONGE

Filmproduksjonen av Kongens Konge har fortsatt i 2022, hvor det til nå er innspilt rundt 12 av 24 episoder. Hvor vi har hatt 2 innspillinger i Israel. Rundt 150 amatørskuespillere har vært involvert. Dette er et stort arbeid med kostymer og musikk utarbeidet på TV huset. Vi regner med å være ferdig i 2024 med alle 24 episodene.

PRODUKSJONER I 2022

Vi har produsert 60 % av alle programmer selv. De 40 % andre er produsert av våre forskjellige sendepartnere. Vi hadde Campmeeting på Lista i 21 dager i juli.

Vi har hatt direkte-sendinger ifra Visjons-Kroa i Drammen. I tillegg hadde vi direkte-sendinger fra Hallingskarvet og fra vårt Studio 28 i Oslo.

Visjon Sverige har vi hatt sendinger fra Gøteborg, Stocholm og Nørkjøping

CALLCENTERET

Kjernen i selskapets virksomhet er å betjene folk daglig med sjelesorg og bønnebegjær, hvor vi har opptil 8 telefonvakter som tar imot telefoner daglig. Hvor vi betjener opptil 500 mennesker på kveldstid.



REDEGJØRELSE FOR ÅRSREGNSKAPET

	2022	2021
Driftsinntekter	93.847.123	96.171.070
Driftsresultat	-12.104.819	-3.534.176
Årsresultat	-11.723.936	-3.386.242
	31.12.2022	31.12.2021
Balansesum	43.425.262	48.274.199
Egenkapital	12.725.123	24.449.059
Egenkapitalprosent	29,3%	50,6%

Omsetningen gikk ned med 2,3 mill. NOK fra 2021 til 2022. Driftsresultatet ble 8,6 mill. dårligere enn i 2021. Selskapet solgte aksjene i Leabank (tidligere Verdibanken) i 2022. Årsresultatet ble dermed et underskudd på 11,7 mill. i 2022, noe som er 8,3 mill. dårligere resultat enn i 2021. Det har ikke inntruffet andre forhold etter regnskapsårets slutt som har betydning for det fremlagte årsregnskap.

FREMTIDIG UTVIKLING

Selskapet arbeider med å selge ut deler av sin eiendomsmasse for å rendyrke TV produksjonen

FORSIKRING FOR STYRETS MEDLEMMER OG DAGLIG LEDER

Selskapet har ikke ansvarsforsikring for styrets medlemmer eller daglig leder.

FORSKNINGS- OG UTVIKLINGSAKTIVITETER

Selskapet har for tiden ingen pågående forsknings- eller utviklingsaktiviteter.

FORTSATT DRIFT

Årsregnskapet for 2022 er satt opp under forutsetning av fortsatt drift. Styre mener at forutsetning for fortsatt drift er til stede

ARBEIDSMILJØ

Styret mener at arbeidsmiljøet i selskapet er tilfredsstillende. Bedriften hadde noe sykefravær i 2022.

YTRE MILJØ


Bedriftens virksomhet medfører ikke miljøforurensning av betydning.

LIKESTILLING OG DISKRIMINERING

Selskapet hadde pr. 31.12.2022: 65 ansatte, hvorav 35 menn og 30 kvinner. Likestillingssituasjonen i bedriften kan beskrives som tilfredsstillende.


Selskapet har medarbeidere fra flere ulike nasjoner og stort spenn i aldersfordelingen. Ved rekruttering prioriteres personlige kvalifikasjoner.

DRAMMEN, 30.06.2023


STYRELEDER
JAN HANVOLD


STYREMEDLEM
JAN ÅGE BRÅTEN


STYREMEDLEM
FINN JARLE SÆLE


DAGLIG LEDER
LEIF INGE SANDNES



BDO AS
Munkedamsveien 45
Postboks 1704 Vika
0121 Oslo

Uavhengig revisors beretning

Til generalforsamlingen i TV Visjon Norge AS

Konklusjon

Vi har revidert årsregnskapet til TV Visjon Norge AS.

Årsregnskapet består av:

- Balanse per 31. desember 2022
- Resultatregnskap for 2022
- Kontantstrømoppstilling for regnskapsåret avsluttet per 31. desember 2022
- Noter til årsregnskapet, herunder et sammendrag av viktige regnskapsprinsipper.

Etter vår mening:

- Oppfyller årsregnskapet gjeldende lovkrav, og
- Gir et rettviseende bilde av selskapets finansielle stilling per 31. desember 2022, og av dets resultater og kontantstrømmer for regnskapsåret avsluttet per denne datoen i samsvar med regnskapslovens regler og god regnskapsskikk i Norge.

Grunnlag for konklusjonen

Vi har gjennomført revisjonen i samsvar med International Standards on Auditing (ISA-ene). Våre oppgaver og plikter i henhold til disse standardene er beskrevet nedenfor under Revisors oppgaver og plikter ved revisjonen av årsregnskapet. Vi er uavhengige av selskapet i samsvar med kravene i relevante lover og forskrifter i Norge og International Code of Ethics for Professional Accountants (inkludert internasjonale uavhengighetsstandarder) utstedt av International Ethics Standards Board for Accountants (IESBA-reglene), og vi har overholdt våre øvrige etiske forpliktelser i samsvar med disse kravene. Innhentet revisjonsbevis er etter vår vurdering tilstrekkelig og hensiktsmessig som grunnlag for vår konklusjon.

Vesentlig usikkerhet knyttet til fortsatt drift

Vi gjør oppmerksom på note 12 som angir at selskapet ved utgangen av regnskapsåret 2022 har kortsiktige gjeld kr 28 664 358 og omløpsmidler kr 5 689 304. Selskapets årsresultat viser et underskudd med kr 11 723 936. Disse forholdene og andre omstendigheter som er beskrevet i note 12, indikerer at det foreligger en vesentlig usikkerhet som kan skape tvil av betydning om selskapets evne til fortsatt drift. Vår konklusjon er ikke modifisert som følge av dette forholdet.

Annen informasjon

Styret og daglig leder (ledelsen) er ansvarlig for annen informasjon. Annen informasjon består av årsberetningen. Vår konklusjon om årsregnskapet ovenfor dekker ikke annen informasjon.



I forbindelse med revisjonen av årsregnskapet er det vår oppgave å lese annen informasjon. Formålet er å vurdere hvorvidt det foreligger vesentlig inkonsistens mellom annen informasjon og årsregnskapet og den kunnskap vi har opparbeidet oss under revisjonen av årsregnskapet, eller hvorvidt informasjon i annen informasjon ellers fremstår som vesentlig feil. Vi har plikt til å rapportere dersom annen informasjon fremstår som vesentlig feil. Vi har ingenting å rapportere i så henseende.

Konklusjon om årsberetningen

Basert på kunnskapen vi har opparbeidet oss i revisjonen, mener vi at årsberetningen

- er konsistent med årsregnskapet og
- inneholder de opplysninger som skal gis i henhold til gjeldende lovkrav.

Styret og daglig leders ansvar for årsregnskapet

Styret og daglig leder (ledelsen) er ansvarlig for å utarbeide årsregnskapet og for at det gir et rettvissende bilde i samsvar med regnskapslovens regler og god regnskapskikk i Norge. Ledelsen er også ansvarlig for slik intern kontroll som den finner nødvendig for å kunne utarbeide et årsregnskap som ikke inneholder vesentlig feilinformasjon, verken som følge av misligheter eller utilsiktede feil.

Ved utarbeidelsen av årsregnskapet må ledelsen ta standpunkt til selskapets evne til fortsatt drift og opplyse om forhold av betydning for fortsatt drift. Forutsetningen om fortsatt drift skal legges til grunn for årsregnskapet så lenge det ikke er sannsynlig at virksomheten vil bli avviklet.

Revisors oppgaver og plikter ved revisjonen av årsregnskapet

Vårt mål er å oppnå betryggende sikkerhet for at årsregnskapet som helhet ikke inneholder vesentlig feilinformasjon, verken som følge av misligheter eller utilsiktede feil, og å avgi en revisjonsberetning som inneholder vår konklusjon. Betryggende sikkerhet er en høy grad av sikkerhet, men ingen garanti for at en revisjon utført i samsvar med ISA-ene, alltid vil avdekke vesentlig feilinformasjon. Feilinformasjon kan oppstå som følge av misligheter eller utilsiktede feil. Feilinformasjon er å anse som vesentlig dersom den enkeltvis eller samlet med rimelighet kan forventes å påvirke de økonomiske beslutningene som brukerne foretar på grunnlag av årsregnskapet.

For videre beskrivelse av revisors oppgaver og plikter vises det til:
<https://revisorforeningen.no/revisjonsberetninger>

Oslo, 12. juli 2023

BDO AS

Knut Nyerrød
statsautorisert revisor



Årsregnskap 2022

Tv Visjon Norge AS



Resultatregnskap

Tv Visjon Norge AS

Driftsinntekter og driftskostnader	Note	2022	2021
Salgsinntekt	2	83 847 123	86 360 357
Annen driftsinntekt		9 798 752	9 810 713
Sum driftsinntekter		93 645 875	96 171 070
Varekostnad		1 241 161	49 807
Lønnskostnad	3	27 727 746	27 655 594
Avskrivning av driftsmidler og immaterielle eiendeler	4	2 462 666	2 569 494
Nedskrivning av driftsmidler og immaterielle eiendeler	4	12 749	-801 655
Annen driftskostnad	3	74 306 373	70 232 005
Sum driftskostnader		105 750 694	99 705 246
Driftsresultat		-12 104 819	-3 534 176
Finansinntekter og finanskostnader			
Renteinntekt fra foretak i samme konsern	5	263 872	225 000
Annen renteinntekt		219 519	15 118
Annen finansinntekt		208 812	182 668
Nedskrivning av andre finansielle anleggsmidler		0	30 000
Annen rentekostnad		67 413	74 311
Annen finanskostnad		243 907	170 541
Resultat av finansposter		380 883	147 934
Resultat før skattekostnad		-11 723 936	-3 386 242
Skattekostnad på resultat		0	0
Årsresultat		-11 723 936	-3 386 242
Overføringer			
Overført fra annen egenkapital	6	11 723 936	3 386 242
Sum overføringer		-11 723 936	-3 386 242



Balanse Tv Visjon Norge AS

Eiendeler	Note	2022	2021
Anleggsmidler			
Varige driftsmidler			
Tomter, bygninger o.a. fast eiendom	4	3 041 551	3 183 757
Maskiner og anlegg	4	3 050 375	3 515 030
Driftsløsøre, inventar o.a. utstyr	4	4 543 472	4 692 657
Sum varige driftsmidler		10 635 397	11 391 444
Finansielle anleggsmidler			
Investeringer i datterselskap	7	10 230 305	10 200 305
Lån til foretak i samme konsern	5	8 975 179	8 300 000
Investeringer i aksjer og andeler	7	0	537 186
Andre langsiktige fordringer	8	7 895 076	7 934 069
Sum finansielle anleggsmidler		27 100 560	26 971 560
Sum anleggsmidler		37 735 958	38 363 004
Omløpsmidler			
Fordringer			
Kundefordringer	5	159 708	963 864
Andre kortsiktige fordringer		2 088 352	1 513 545
Konsernfordringer	5	1 735 899	1 748 279
Sum fordringer		3 983 959	4 225 687
Bankinnskudd, kontanter o.l			
Bankinnskudd, kontanter o.l.	9, 10	1 705 345	5 685 507
Sum bankinnskudd, kontanter o.l		1 705 345	5 685 507
Sum omløpsmidler		5 689 304	9 911 195
Sum eiendeler		43 425 262	48 274 199




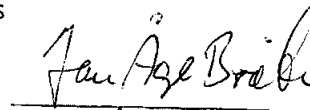
Balanse
Tv Visjon Norge AS

Egenkapital og gjeld	Note	2022	2021
Egenkapital			
Innskutt egenkapital			
Aksjekapital	6, 11, 12	840 000	840 000
Sum innskutt egenkapital		<u>840 000</u>	<u>840 000</u>
Opptjent egenkapital			
Annen egenkapital	6, 12	11 885 123	23 609 059
Sum opptjent egenkapital		<u>11 885 123</u>	<u>23 609 059</u>
Sum egenkapital		<u>12 725 123</u>	<u>24 449 059</u>
Gjeld			
Annen langsiktig gjeld			
Gjeld til kredittinstitusjoner			
Øvrig langsiktig gjeld	5	760 782	1 073 757
Sum annen langsiktig gjeld		<u>1 275 000</u>	<u>1 000 000</u>
		<u>2 035 782</u>	<u>2 073 757</u>
Kortsiktig gjeld			
Leverandørgjeld	5	12 491 828	6 545 341
Skyldig offentlige avgifter		2 596 583	2 304 852
Annen kortsiktig gjeld	5	13 575 947	12 901 190
Sum kortsiktig gjeld		<u>28 664 358</u>	<u>21 751 383</u>
Sum gjeld		<u>30 700 140</u>	<u>23 825 140</u>
Sum egenkapital og gjeld		<u>43 425 262</u>	<u>48 274 199</u>

Drømen, 30.06.2023
Styret i Tv Visjon Norge AS


Jan Kaare Hanvold
styreleder


Finn Jarte Sæle
styremedlem


Jan Åge Bråten
styremedlem


Leif Inge Sandnes
daglig leder



Noter til regnskapet 2022

Note 1 Regnskapsprinsipper

Årsregnskapet er satt opp i samsvar med regnskapsloven og god regnskapsskikk for øvrige foretak. Forutsetningen om fortsatt drift er lagt til grunn ved utarbeidelsen.

Inntektsføring

Gaver inntektsføres når selskapet og konsernet har en ubetinget rett på å motta ytelsen. Andre inntekter inntektsføres etter opptjeningsprinsippet.

Klassifisering og vurdering av balanseposter

Omløpsmidler vurderes til laveste av anskaffelseskost og virkelig verdi. Kortsiktig gjeld balanseføres til nominelt beløp på etableringstidspunktet. Omløpsmidler og kortsiktig gjeld omfatter normalt poster som forfaller til betaling innen ett år etter balansedagen, samt poster som knytter seg til varekretsløpet.

Anleggsmidler vurderes til anskaffelseskost. Varige anleggsmidler avskrives etter en fornuftig avskrivningsplan. Anleggsmidlene nedskrives til virkelig verdi ved verdifall som ikke forventes å være forbigående. Langsiktig gjeld med unntak av andre avsetninger balanseføres til nominelt beløp på etableringstidspunktet.

Fordringer

Kundefordringer og andre fordringer er oppført i balansen til pålydende etter fradrag for avsetning til forventet tap. Avsetning til tap gjøres på grunnlag av individuelle vurderinger av de enkelte fordringene. I tillegg gjøres det for øvrige kundefordringer en spesifisert avsetning for å dekke antatt tap.

Varige driftsmidler

Varige driftsmidler balanseføres og avskrives lineært til restverdi over driftsmidlenes forventede utnyttbare levetid. Ved endring i avskrivningsplan fordeles virkningen over gjenværende avskrivningstid ("knekkpunktmetoden"). Vedlikehold av driftsmidler kostnadsføres løpende. Påkostninger eller forbedringer tillegges driftsmidlets kostpris og avskrives i takt med driftsmidlet. Skillet mellom vedlikehold og påkostning/forbedring regnes i forhold til driftsmidlets stand ved kjøp av driftsmidlet. Tomter avskrives ikke.

Skatt

Organisasjonen driver ikke skattepliktig virksomhet.

Investeringer i andre selskaper

Kostmetoden brukes som prinsipp for investeringer i andre selskaper. Kostprisen økes når midler tilføres ved kapitalutvidelse, eller når det gis konsernbidrag til datterselskap. Mottatte utdelinger resultatføres i utgangspunktet som inntekt. Utbytte/konsernbidrag fra datterselskap regnskapsføres det samme året som datterselskapet avsetter beløpet. Utbytte fra andre selskaper regnskapsføres som finansinntekt når utbyttet er vedtatt.

Investeringene blir nedskrevet til virkelig verdi dersom verdifallet ikke er forbigående

Kontantstrømoppstilling

Kontantstrømoppstillingen utarbeides etter den indirekte metoden. Kontanter og kontantekvivalenter omfatter kontanter, bankinnskudd og andre kortsiktige likvide plasseringer som umiddelbart og med uvesentlig kursrisiko kan konverteres til kjente kontantbeløp og med gjenværende løpetid mindre enn tre måneder fra anskaffelsesdato.



Noter til regnskapet 2022

Note 2 Salgsinntekt

	2022	2021
Av bokførte salgsinntekter utgjør netto gaveinntekter	80 785 425	84 521 700

Note 3 Lønnskostnader, antall ansatte, godtgjørelser, lån til ansatte m

Lønnskostnader	2022	2021
Lønninger	23 550 909	23 479 106
Arbeidsgiveravgift	3 570 862	3 609 196
Pensjonskostnader	515 611	430 816
Andre ytelser	90 363	136 476
Sum	27 727 746	27 655 594

Gjennomsnittlig antall årsverk	49	52
--------------------------------	----	----

Pensjonsforpliktelser

Selskapet er pliktig til å ha tjenstepensjonsordning etter lov om obligatorisk tjenstepensjon. Selskapets pensjonsordninger tilfredsstiller kravene i denne lov.

Ytelser til ledende personer	Daglig leder	Styreleder
Lønn	808 894	1 090 895
Annen godtgjørelse	4 392	4 392
Sum	813 286	1 095 287

Styremedlem, Jan Åge Bråten, har mottatt lønn på kr. 623 394 og annen godtgjørelse på kr. 4 392.

Det er ellers ikke utbetalt annen godtgjørelse til styret i 2022.

Selskapet har pr. 31.12.2022 en fordring på styrets leder på kr. 38 177.

I tillegg har selskapet fordring på ansatte per 31.12.2022 på kr. 35 060. Fordringene er ikke renteberegnet i 2022.

Honorar til revisor ekskl mvs utgjør 273 973 og fordeler seg slik:	2022	2021
Ordinær revisjon	224 060	157 000
Utarbeidelse av årsregnskap	17 025	21 800
Attestasjonsoppgaver	16 575	17 800
Annen bistand	16 313	0
Sum	273 973	196 600



Noter til regnskapet 2022

Note 4 Varige driftsmidler

	Tomter, bygninger o.a fast eiendom	Maskiner og anlegg	Driftsløsøre, inventar o.a utstyr	Totalt
Anskaffelseskost 01.01	8 907 091	8 136 001	25 994 792	43 037 884
Tilgang	373 016	0	1 346 261	1 719 277
Avgang	0	0	0	0
Anskaffelseskost 31.12	9 280 107	8 136 001	27 341 053	44 757 161
Akk. av-/nedskrivninger 31.12	6 238 556	5 085 628	22 797 581	34 121 765
Balanseført verdi 31.12	3 041 551	3 050 373	4 543 473	10 635 397
Årets avskrivninger	515 222	464 655	1 482 788	2 462 665
Årets nedskrivninger	0	0	12 749	12 749
Avskrivningssats	2-10 år	5-10 år	3-5 år	



Noter til regnskapet 2022

Note 5 Mellomværende med nærstående

Fordring på selskap i samme konsern	2022	2021
Euro Vision Network AS	105 000	55 000
Radio 7 AS	200 000	110 000
Visjon Bibel Center	242 840	0
Vision Heaven. TV	25 000	15 000
Visjonskirken	-2 966	-1 721
Visjon TV & Webshop AS	1 496 025	1 750 000
Avsetning til tap	-330 000	-180 000
Sum kortsiktig fordringer	1 735 899	1 748 279
Eiker Grafisk Eiendom AS	500 000	800 000
Hallingskarvet Høyfjellshotell AS	8 475 180	7 500 000
Hallingskarvet Fjellstue AS (tidl. Hallingskarvet Hotell AS)	717 303	500 000
Avsetning til tap	-717 304	-500 000
Sum langsiktig fordringer	8 975 179	8 300 000
Kundefordringer på nærstående selskap	2022	2021
Visjon TV & Webshop AS	65 924	62 500
Visjonskirken	0	101 200
Eiker Grafisk Eiendom AS	22 216	0
Hallingskarvet Fjellstue AS (tidl. Hallingskarvet Hotell AS)	0	15 000
Hallingskarvet Høyfjellshotell AS	0	436 520
Sum kundefordringer	88 140	615 220

Mellomværende med Eiker Grafiske Eiendom AS, Hallingskarvet Høyfjellshotell AS og Hallingskarvet Fjellstue AS er renteberegnet. Øvrige mellomværende er ikke renteberegnet.

Langsiktig gjeld	2022	2021
Visjon Bibel Center	1 275 000	1 000 000
Sum	1 275 000	1 000 000

Kortsiktig gjeld	2022	2021
Visjon Bibel Center	3 665 000	3 460 000
Sum	3 665 000	3 460 000

Kortsiktig gjeld til Visjon Bibel Center gjelder innsamlende midler i 2022, overført i 2023. Midlene er øremerket.

Leverandørgjeld på nærstående selskap	2022	2021
Leverandørgjeld Visjon TV & Webshop AS	3 083	48 744
Sum	3 083	48 744

Tv Visjon Norge AS



Noter til regnskapet 2022

Note 6 Egenkapital

	Aksjekapital	Opptjent EK	Sum egenkapital
Pr. 01.01	840 000	23 609 059	24 449 059
Årets resultat		-11 723 936	-11 723 936
Pr 31.12	840 000	11 885 123	12 725 123

Note 7 Investering i datterselskap og tilknyttet selskap

Investeringene i datterselskaper og tilknyttet selskap er som følger:

Selskap	Forretnings- - kontor	Eierandel	EK	Resultat	Kostpris	Bokført verdi
Tv Vision Heaven AS	Mjøndalen	100 %	24 386	-5 616	30 000	30 000
Visjon TV & Webshop AS	Mjøndalen	100 %	0	0	25 000	0
Hallingskarvet Fjellstue AS (tidl. Hallingskarvet Hotell AS)	Hovet	100 %	-1 692 762	-704 423	3	3
Hallingskarvet Høyfjellshotel AS	Hovet	100 %	-3 900 920	-347 855	1 000 302	1 000 302
Eiker Grafisk Eiendom AS	Mjøndalen	100 %	259 321	188 343	9 200 000	9 200 000

Note 8 Fordringer med forfall senere enn et år

Langsiktige fordringer består av	2022	2021
Depositum	1 131 288	967 977

Note 9 Bankinnskudd

	2022	2021
Bundne skattetrekkmidler	934 642	1 258 866

Note 10 Øremerkede midler

Organisasjonen har samlet inn midler og mottatt gaver til øremerkede formål. Pr. 31.12 hadde organisasjonen følgende selvpålagte øremerkede midler:

	Beløp
Moldova	4 315 000
Albania	5 775 000
India	14 000
Irak	33 000
Sum skyldig til øremerkede formål	10 137 000

Selskapets sum bankinnskudd pr. 31.12.2022 er kr 757 392.

Tv Visjon Norge AS



Noter til regnskapet 2022

Note 11 Aksjekapital og eiere

Aksjekapital er kr 840 000 fordelt på 840 aksjer pålydende kr 1 000. Alle i samme klasse. Selskapet har følgende aksjonær:

Navn	Eierandel	Sted
Visjonskirken	100 %	Drammen

Tv Visjon Norge er datterselskap av Visjonskirken som utarbeider konsernregnskap der TV Visjon Norge AS inngår i konsolideringen. Konsernregnskapet kan fås utlevert i Drammensveien 73, 3050 Mjøndalen.

Note 12 Fortsatt drift

Per 31.12.2022 utgjør kortsiktig gjeld kr 28 664 358 og omløpsmidler kr 5 689 304 som indikerer at selskapet ikke kan dekke sine kortsiktige forpliktelser løpende. Selskapet skal etter aksjelovens § 3-4 til enhver tid ha forsvarlig egenkapital og likviditet ut fra risikoen ved og omfanget av virksomheten i selskapet. Styret har i løpet av juli 2023 iverksatt følgende tiltak; permitteringer av ansatte, større kostnadsbesparelser og låneopptak, som dekker deler av den kortsiktige gjelden. På dette grunnlaget mener styret at forutsetningen for fortsatt drift kan legges til grunn.

Tv Visjon Norge AS