



ÅRSREGNSKAPET FOR REGNSKAPSÅRET 2024 - GENERELL INFORMASJON

Enheten

Organisasjonsnummer: 920 285 503
Organisasjonsform: Aksjeselskap
Foretaksnavn: ELAR CONSULTING AS
Forretningsadresse: Fjellstien 1
3426 GULLAUG

Regnskapsår

Årsregnskapets periode: 01.01.2024 - 31.12.2024

Konsern

Morselskap i konsern: Nei

Regnskapsregler

Regler for små foretak benyttet: Ja
Benyttet ved utarbeidelsen av årsregnskapet til selskapet: Regnskapslovens alminnelige regler

Årsregnskapet fastsatt av kompetent organ

Bekreftet av representant for selskapet: Lars Lund -Roland
Dato for fastsettelse av årsregnskapet: 12.06.2025

Grunnlag for avgivelse

År 2024: Årsregnskapet er elektronisk innlevert
År 2023: Tall er hentet fra elektronisk innlevert årsregnskap fra 2024

Det er ikke krav til at årsregnskapet m.v. som sendes til Regnskapsregisteret er undertegnet. Kontrollen på at dette er utført ligger hos revisor/enhetens øverste organ. Sikkerheten ivaretas ved at innsender har rolle/rettighet for innsending av årsregnskapet via Altinn, og ved at det bekreftes at årsregnskapet er fastsatt av kompetent organ.

Brønnøysundregistrene, 20.03.2026



Resultatregnskap

Beløp i: NOK	Note	2024	2023
RESULTATREGNSKAP			
Inntekter			
Salgsinntekt		241 020	856 754
Sum inntekter		241 020	856 754
Kostnader			
Varekostnad		1 347	44 286
Lønnskostnad	1	0	0
Avskrivning på varige driftsmidler og immaterielle eiendeler	2	8 814	3 600
Annen driftskostnad		240 660	148 190
Sum kostnader		250 821	196 076
Driftsresultat		-9 801	660 678
Finansinntekter og finanskostnader			
Annen renteinntekt		7 564	11 600
Annen finansinntekt		97 090	86 432
Verdiøkning av finansielle instrumenter vurdert til virkelig verdi	3	90 585	124 835
Sum finansinntekter		195 240	222 867
Verdireduksjon av finansielle instrumenter vurdert til virkelig verdi	3	2 710 793	0
Nedskrivning av finansielle eiendeler		0	4 143 494
Annen finanskostnad		5 608 561	1 998
Sum finanskostnader		8 319 354	4 145 492
Netto finans		-8 124 114	-3 922 625
Resultat før skattekostnad		-8 133 915	-3 261 947
Skattekostnad	4, 5	-953	148 234
Årsresultat		-8 132 962	-3 410 181
Overføringer og disponeringer			
Annen egenkapital	6	-8 132 962	-3 410 181
Sum overføringer og disponeringer		-8 132 962	-3 410 181



Resultatregnskap

Beløp i: NOK	Note	2024	2023
---------------------	-------------	-------------	-------------



Balanse

Beløp i: NOK	Note	2024	2023
BALANSE - EIENDELER			
Anleggsmidler			
Immaterielle eiendeler			
Sum immaterielle eiendeler		0	0
Varige driftsmidler			
Driftsløsøre, inventar, verktøy, kontormaskiner, ol.	2	14 023	22 837
Sum varige driftsmidler		14 023	22 837
Finansielle anleggsmidler			
Investering i datterselskap	7	0	11 830 675
Investeringer i aksjer og andeler	8	1 645 071	0
Sum finansielle anleggsmidler		1 645 071	11 830 675
Sum anleggsmidler		1 659 095	11 853 512
Omløpsmidler			
Varer			
Fordringer			
Kundefordringer		13 163	54 255
Andre kortsiktige fordringer		1 101	2 411
Konsernfordringer		0	2 288 508
Sum fordringer		14 264	2 345 174
Investeringer			
Markedsbaserte aksjer	3	4 387 845	207 389
Sum investeringer		4 387 845	207 389
Bankinnskudd, kontanter og lignende			
Bankinnskudd, kontanter og lignende		539 821	486 049
Sum bankinnskudd, kontanter og lignende		539 821	486 049
Sum omløpsmidler		4 941 929	3 038 612
SUM EIENDELER		6 601 024	14 892 124



Balanse

Beløp i: NOK	Note	2024	2023
BALANSE - EGENKAPITAL OG GJELD			
Egenkapital			
Innskutt egenkapital			
Aksjekapital	6, 9	30 000	30 000
Annen innskutt egenkapital	6	5 291	5 291
Sum innskutt egenkapital		35 291	35 291
Opptjent egenkapital			
Annen egenkapital	6	6 515 984	14 648 946
Sum opptjent egenkapital		6 515 984	14 648 946
Sum egenkapital		6 551 275	14 684 237
Gjeld			
Langsiktig gjeld			
Utsatt skatt	4, 5	0	953
Sum avsetninger for forpliktelser		0	953
Annen langsiktig gjeld			
Sum annen langsiktig gjeld		0	0
Sum langsiktig gjeld		0	953
Kortsiktig gjeld			
Leverandørgjeld		31 468	31 269
Betalbar skatt	4, 5	0	147 281
Skyldige offentlige avgifter		17 187	28 385
Annen kortsiktig gjeld		1 094	0
Sum kortsiktig gjeld		49 749	206 935
Sum gjeld		49 749	207 887
SUM EGENKAPITAL OG GJELD		6 601 023	14 892 124



Brønnøysundregistrene

ÅRSREGNSKAP FOR REGNSKAPSÅRET 2024 - GENERELL INFORMASJON

Journalnummer: 2025 546973

Enheten

Organisasjonsnummer: 920 285 503
Organisasjonsform: Aksjeselskap
Foretaksnavn: ELAR CONSULTING AS
Forretningsadresse: Fjellstien 1
3426 GULLAUG

Regnskapsår

Årsregnskapets periode: 01.01.2024 - 31.12.2024

Konsern

Morselskap i konsern: Nei

Regnskapsregler

Regler for små foretak benyttet: Ja
Benyttet ved utarbeidelsen av
årsregnskapet til selskapet: Regnskapslovens alminnelige regler

Årsregnskapet fastsatt av kompetent organ

Bekreftet av representant for selskapet: Lars Lund -Roland
Dato for fastsettelse av årsregnskapet: 12.06.2025

Grunnlag for avgivelse

År 2024: Årsregnskap er elektronisk innlevert.
År 2023: Tall er hentet fra elektronisk innlevert årsregnskap fra 2024.

Det er ikke krav til at årsregnskapet m.v. som sendes til Regnskapsregisteret er undertegnet. Kontrollen på at dette er utført ligger hos revisor/enhetens øverste organ. Sikkerheten ivaretas ved at innsender har rolle/rettighet for innsending av årsregnskapet via Altinn, og ved at det bekreftes at årsregnskapet er fastsatt av kompetent organ.

Brønnøysundregistrene, 21.06.2025



Organisasjonsnr: 920 285 503
ELAR CONSULTING AS

RESULTATREGNSKAP

Beløp i: NOK	Note	2024	2023
RESULTATREGNSKAP			
Inntekter			
Salgsinntekt		241 020	856 754
Sum inntekter		241 020	856 754
Kostnader			
Varekostnad		1 347	44 286
Lønnskostnad	1	0	0
Avskrivning på varige driftsmidler og immaterielle eiendeler	2	8 814	3 600
Annen driftskostnad		240 660	148 190
Sum kostnader		250 821	196 076
Driftsresultat		-9 801	660 678
Finansinntekter og finanskostnader			
Annen renteinntekt		7 564	11 600
Annen finansinntekt		97 090	86 432
Verdiøkning av finansielle instrumenter vurdert til virkelig verdi	3	90 585	124 835
Sum finansinntekter		195 240	222 867
Verdireduksjon av finansielle instrumenter vurdert til virkelig verdi	3	2 710 793	0
Nedskrivning av finansielle eiendeler		0	4 143 494
Annen finanskostnad		5 608 561	1 998
Sum finanskostnader		8 319 354	4 145 492
Netto finans		-8 124 114	-3 922 625
Resultat før skattekostnad		-8 133 915	-3 261 947
Skattekostnad	4, 5	-953	148 234
Årsresultat		-8 132 962	-3 410 181
Overføringer og disponeringer			
Annen egenkapital	6	-8 132 962	-3 410 181
Sum overføringer og disponeringer		-8 132 962	-3 410 181



Organisasjonsnr: 920 285 503
ELAR CONSULTING AS

BALANSE

Beløp i: NOK	Note	2024	2023
BALANSE - EIENDELER			
Anleggsmidler			
Immaterielle eiendeler			
Sum immaterielle eiendeler		0	0
Varige driftsmidler			
Driftsløsøre, inventar, verktøy, kontormaskiner, ol.			
	2	14 023	22 837
Sum varige driftsmidler		14 023	22 837
Finansielle anleggsmidler			
Investering i datterselskap			
	7	0	11 830 675
Investeringer i aksjer og andeler			
	8	1 645 071	0
Sum finansielle anleggsmidler		1 645 071	11 830 675
Sum anleggsmidler		1 659 095	11 853 512
Omløpsmidler			
Varer			
Fordringer			
Kundefordringer			
		13 163	54 255
Andre kortsiktige fordringer			
		1 101	2 411
Konsernfordringer			
		0	2 288 508
Sum fordringer		14 264	2 345 174
Investeringer			
Markedsbaserte aksjer			
	3	4 387 845	207 389
Sum investeringer		4 387 845	207 389
Bankinnskudd, kontanter og lignende			
Bankinnskudd, kontanter og lignende			
		539 821	486 049
Sum bankinnskudd, kontanter og lignende		539 821	486 049
Sum omløpsmidler		4 941 929	3 038 612
SUM EIENDELER		6 601 024	14 892 124
BALANSE - EGENKAPITAL OG GJELD			



Egenkapital			
Innskutt egenkapital			
Aksjekapital	6, 9	30 000	30 000
Annen innskutt egenkapital	6	5 291	5 291
Sum innskutt egenkapital		35 291	35 291
Opptjent egenkapital			
Annen egenkapital	6	6 515 984	14 648 946
Sum opptjent egenkapital		6 515 984	14 648 946
Sum egenkapital		6 551 275	14 684 237
Gjeld			
Langsiktig gjeld			
Utsatt skatt	4, 5	0	953
Sum avsetninger for forpliktelseser		0	953
Annen langsiktig gjeld		0	0
Sum annen langsiktig gjeld		0	0
Sum langsiktig gjeld		0	953
Kortsiktig gjeld			
Leverandørgjeld		31 468	31 269
Betalbar skatt	4, 5	0	147 281
Skyldige offentlige avgifter		17 187	28 385
Annen kortsiktig gjeld		1 094	0
Sum kortsiktig gjeld		49 749	206 935
Sum gjeld		49 749	207 887
SUM EGENKAPITAL OG GJELD		6 601 023	14 892 124



Organisasjonsnr: 920 285 503
ELAR CONSULTING AS

NOTEOPPLYSNINGER - SELSKAP - alle poster oppgitt i hele tall

Note

Regnskapsprinsipper

Årsregnskapet er satt opp i samsvar med regnskapsloven og god regnskapsskikk for små foretak. Fusjon Datterselskapet Elar Holding AS ble fusjonert med regnskapsmessig og skattemessig virkning fra 01.01.2024. Fusjonen ble registrert gjennomført i Brønnøysundregistrene 11.11.2024. Salgsinntekter Tjenester inntektsføres etter hvert som de leveres. Klassifisering og vurdering av balanseposter Anleggsmidler er eiendeler bestemt til varig eie eller bruk. Fordringer klassifiseres som omløpsmidler hvis de forfaller til betaling innen ett år etter transaksjonsdagen. Tilsvarende klassifiseres gjeld som kortsiktig hvis gjelden forfaller til betaling innen ett år. Omløpsmidler vurderes til laveste av anskaffelseskost og virkelig verdi. Kortsiktig gjeld balanseføres til nominelt beløp på etableringstidspunktet. Anleggsmidler vurderes til anskaffelseskost. Varige anleggsmidler avskrives etter en fornuftig avskrivningsplan. Anleggsmidlene nedskrives til virkelig verdi ved verdifall som ikke forventes å være forbigående. Langsiktig gjeld med unntak av andre avsetninger balanseføres til nominelt beløp på etableringstidspunktet. Fordringer Kundefordringer og andre fordringer er oppført i balansen til pålydende etter fradrag for avsetning til forventet tap. Avsetning til tap gjøres på grunnlag av individuelle vurderinger av de enkelte fordringene. Varige driftsmidler Varige driftsmidler balanseføres og avskrives over driftsmidlenes levetid dersom de har antatt levetid over 3 år og har en kostpris som overstiger kr 30 000. Direkte vedlikehold av driftsmidler kostnadsføres løpende under driftskostnader, mens påkostninger eller forbedringer tillegges driftsmidlets kostpris og avskrives i takt med driftsmidlet. Investering i aksjer Investeringer i markedsbaserte aksjer er vurdert til virkelig verdi. Investering i øvrige aksjer er vurdert til kostpris. Skatt Skattekostnaden i resultatregnskapet omfatter både periodens betalbare skatt og endring i utsatt skatt. Utsatt skatt er beregnet med 22% på grunnlag av de midlertidige forskjeller som eksisterer mellom regnskapsmessige og skattemessige verdier, samt skattemessig underskudd til fremføring ved utgangen av regnskapsåret. Skatteøkende og skattereduserende midlertidige forskjeller som reverserer eller kan reversere i samme periode er fastsatt og skattevirkningen er beregnet på nettogrunnlaget. Selskapet har ikke endret regnskapsprinsipp fra 2023 til 2024.

Note

1

Antall årsverk i regnskapsåret

0.00

<u>Sum</u>	<u>Beløp</u>
------------	--------------

Note

2

Varige driftsmidler og immaterielle eiendeler



<u>Anskaffelseskost 01.01.</u>	<u>Varige driftsmidler</u>	<u>Immaterielle eiend.</u>
	26437.00	0.00
<u>Anskaffelseskost 31.12.</u>	<u>Varige driftsmidler</u>	<u>Immaterielle eiend.</u>
	26437.00	0.00
<u>Samlede av-/nedskrivn.</u>	<u>Varige driftsmidler</u>	<u>Immaterielle eiend.</u>
	12414.00	0.00
<u>Balanseført verdi 31.12.</u>	<u>Varige driftsmidler</u>	<u>Immaterielle eiend.</u>
	14023.00	0.00
<u>Årets av-/nedskrivn.</u>	<u>Varige driftsmidler</u>	<u>Immaterielle eiend.</u>
	8814.00	0.00

Anskaffelseskost - balanseførte lånekostnader, egentilvirkede anleggsmidler

Goodwill spesifisert for hvert enkelt virksomhetskjøp

Avskrivningsplan for goodwill som er lenger enn fem år - begrunnelse

Mer om varige driftsmidler/immaterielle eiendeler

Konsernregnskap

Morselskapet sitt navn

Forretningskontor for morselskapet

Begrunnelse for at datterselskap er utelatt fra konsolideringen

<u>Samlet beløp - tilknyttet selskap</u>	<u>Årets</u>	<u>Fjorårets</u>
<u>Samlet beløp - foretak i samme konsern</u>	<u>Årets</u>	<u>Fjorårets</u>
<u>Samlet beløp - foretak i samme konsern</u>	<u>Årets</u>	<u>Fjorårets</u>
<u>Samlet beløp - felles kontrollert virksomhet</u>	<u>Årets</u>	<u>Fjorårets</u>
<u>Pantstillelse</u>		<u>Beløp</u>

Note

3

Virkelig verdi og resultatført verdiendr. i perioden, finansielle instrumenter



<u>Eiendel</u>	<u>Virk. verdi</u>	<u>Verdiendring</u>
Markedsbaserte aksjer	4387845.00	-2710793.00
<u>Sum</u>	<u>Virk. Verdi</u>	<u>Verdiendring</u>
	4387845.00	-2710793.00

Mer om finansielle instrumenter

Markedsbaserte verdipapirer er verdsatt til virkelig verdi. Virkelig verdi er fastsatt i henhold til verdien som er observerbar i markedet på balansedagen.

Beskrivelse av finansielle derivater

<u>Beholdning av egne aksjer</u>	<u>Antall</u>	<u>Pålydende</u>	<u>Andel av aksjek.</u>
----------------------------------	---------------	------------------	-------------------------

Note

Noteopplysninger ut over minimumskravene for små foretak



Til generalforsamlingen i
Elar Consulting AS

BHL DA
Elias Smiths vei 24
1337 Sandvika

Org. nr.: 992 768 061

Telefon: 46 90 26 47
E-post: lot@bhl.no
Internett: www.bhl.no

Medlemmer av
Den norske Revisorforening

Ansvarlig revisor:
Leif Ove Tautra

UAVHENGIG REVISORS BERETNING

Konklusjon

Vi har revidert årsregnskapet for Elar Consulting AS som viser et underskudd på kr. 8 132 962. Årsregnskapet består av balanse per 31. desember 2024, resultatregnskap for regnskapsåret avsluttet per denne datoen og noter til årsregnskapet, herunder et sammendrag av viktige regnskapsprinsipper.

Etter vår mening

- oppfyller årsregnskapet gjeldende lovkrav, og
- gir årsregnskapet et rettviseende bilde av selskapets finansielle stilling per 31. desember 2024 og av dets resultat for regnskapsåret avsluttet per denne datoen i samsvar med regnskapslovens regler og god regnskapsskikk i Norge.

Grunnlag for konklusjonen

Vi har gjennomført revisjonen i samsvar med International Standards on Auditing (ISA-ene). Våre oppgaver og plikter i henhold til disse standardene er beskrevet nedenfor under Revisors oppgaver og plikter ved revisjonen av årsregnskapet. Vi er uavhengige av selskapet i samsvar med kravene i relevante lover og forskrifter i Norge og International Code of Ethics for Professional Accountants (inkludert internasjonale uavhengighetsstandarder) utstedt av the International Ethics Standards Board for Accountants (IESBA-reglene), og vi har overholdt våre øvrige etiske forpliktelser i samsvar med disse kravene. Innhentet revisjonsbevis er etter vår vurdering tilstrekkelig og hensiktsmessig som grunnlag for vår konklusjon.

Ledelsens ansvar for årsregnskapet

Styret og daglig leder (ledelsen) er ansvarlig for å utarbeide årsregnskapet og for at det gir et rettviseende bilde i samsvar med regnskapslovens regler og god regnskapsskikk i Norge. Ledelsen er også ansvarlig for slik intern kontroll som den finner nødvendig for å kunne utarbeide et årsregnskap som ikke inneholder vesentlig feilinformasjon, verken som følge av misligheter eller utilsiktede feil.

Ved utarbeidelsen av årsregnskapet må ledelsen ta standpunkt til selskapets evne til fortsatt drift og opplyse om forhold av betydning for fortsatt drift. Forutsetningen om fortsatt drift skal legges til grunn for årsregnskapet så lenge det ikke er sannsynlig at virksomheten vil bli avviklet.

Member of Nexia

BHL DA is a member of Nexia Norway Umbrella Group. Nexia Norway is a member of Nexia, a leading, global network of independent accounting and consulting firms that are members of Nexia International Limited, Nexia International Limited, a company registered in the Isle of Man, does not provide services to clients. Please see the "Member firm disclaimer" for further details.



Revisors oppgaver og plikter ved revisjonen av årsregnskapet

Vårt mål er å oppnå betryggende sikkerhet for at årsregnskapet som helhet ikke inneholder vesentlig feilinformasjon, verken som følge av misligheter eller utilsiktede feil, og å avgi en revisjonsberetning som inneholder vår konklusjon. Betryggende sikkerhet er en høy grad av sikkerhet, men ingen garanti for at en revisjon utført i samsvar med ISA-ene, alltid vil avdekke vesentlig feilinformasjon. Feilinformasjon kan oppstå som følge av misligheter eller utilsiktede feil. Feilinformasjon er å anse som vesentlig dersom den enkeltvis eller samlet med rimelighet kan forventes å påvirke de økonomiske beslutningene som brukerne foretar på grunnlag av årsregnskapet.

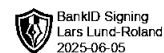
For videre beskrivelse av revisors oppgaver og plikter vises det til <https://www.revisorforeningen.no/revisjonsberetninger>

Sandvika, 10.06.2025

BHL DA

Denne beretningen er elektronisk signert.

LeifOve Tautra
Statsautorisert revisor



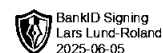
Årsoppgjør for
ELAR CONSULTING AS
920285503

01.01.2024 - 31.12.2024

Innhold	Side
Resultatregnskap	2
Eiendeler	3
Egenkapital og gjeld	4
Noter	5



ELAR CONSULTING AS
920 285 503

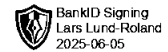


Resultatregnskap

	Note	2024	2023
Driftsinntekter			
Salgsinntekt		241 020	856 754
Sum driftsinntekter		241 020	856 754
Driftskostnader			
Varekostnad		-1 347	-44 286
Avskrivning på varige driftsmidler og immaterielle eiendeler	2	-8 814	-3 600
Annen driftskostnad		-240 660	-148 190
Sum driftskostnader		-250 821	-196 076
Driftsresultat		-9 801	660 678
Finansinntekter			
Annen renteinntekt		7 564	11 600
Annen finansinntekt		97 090	86 432
Verdiøkning av finansielle instrumenter vurdert til virkelig verdi	3	90 585	124 835
Sum finansinntekter		195 240	222 867
Finanskostnader			
Verdireduksjon av finansielle instrumenter vurdert til virkelig verdi	3	-2 710 793	0
Nedskrivning av finansielle eiendeler		0	-4 143 494
Annen finanskostnad		-5 608 561	-1 998
Sum finanskostnader		-8 319 354	-4 145 492
Netto finans		-8 124 114	-3 922 625
Resultat før skattekostnad		-8 133 915	-3 261 947
Skattekostnad	4, 5	953	-148 234
Årsresultat		-8 132 962	-3 410 181
Overføringer			
Annen egenkapital	6	-8 132 962	-3 410 181
Sum overføringer		-8 132 962	-3 410 181



ELAR CONSULTING AS
920 285 503

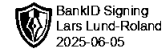


Balanse

	Note	31.12.2024	31.12.2023
EIENDELER			
Anleggsmidler			
Varige driftsmidler			
Driftsløsøre, inventar, verktøy, kontormaskiner, ol.	2	14 023	22 837
Sum varige driftsmidler		14 023	22 837
Finansielle anleggsmidler			
Investering i datterselskap	7	0	11 830 675
Investeringer i aksjer og andeler	8	1 645 071	0
Sum finansielle anleggsmidler		1 645 071	11 830 675
Sum anleggsmidler		1 659 095	11 853 512
Omløpsmidler			
Fordringer			
Kundefordringer		13 163	54 255
Kortsiktige konsernfordringer		0	2 288 508
Andre kortsiktige fordringer		1 101	2 411
Sum fordringer		14 264	2 345 174
Investeringer			
Markedsbaserte aksjer	3	4 387 845	207 389
Sum investeringer		4 387 845	207 389
Bankinnskudd, kontanter og lignende			
Bankinnskudd, kontanter og lignende		539 821	486 049
Sum bankinnskudd, kontanter og lignende		539 821	486 049
Sum omløpsmidler		4 941 929	3 038 612
SUM EIENDELER		6 601 023	14 892 124



ELAR CONSULTING AS
920 285 503



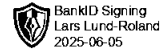
Balanse

	Note	31.12.2024	31.12.2023
EGENKAPITAL OG GJELD			
Egenkapital			
Innskutt egenkapital			
Aksjekapital	6, 9	30 000	30 000
Annen innskutt egenkapital	6	5 291	5 291
Sum innskutt egenkapital		35 291	35 291
Opptjent egenkapital			
Annen egenkapital	6	6 515 984	14 648 946
Sum opptjent egenkapital		6 515 984	14 648 946
Sum egenkapital		6 551 275	14 684 237
Gjeld			
Avsetning og forpliktelser			
Utsatt skatt	4, 5	0	953
Sum avsetning for forpliktelser		0	953
Kortsiktig gjeld			
Leverandørgjeld		31 468	31 269
Betalbar skatt	4, 5	0	147 281
Skyldige offentlige avgifter		17 187	28 385
Annen kortsiktig gjeld		1 094	0
Sum kortsiktig gjeld		49 749	206 935
Sum gjeld		49 749	207 887
SUM EGENKAPITAL OG GJELD		6 601 023	14 892 124

Lars Lund-Roland
styrets leder / daglig leder



ELAR CONSULTING AS
920 285 503



Noter

Regnskapsprinsipper

Årsregnskapet er satt opp i samsvar med regnskapsloven og god regnskapsskikk for små foretak.

Fusjon

Datterselskapet Elar Holding AS ble fusjonert med regnskapsmessig og skattemessig virkning fra 01.01.2024. Fusjonen ble registrert gjennomført i Brønnøysundregistrene 11.11.2024.

Salgsinntekter

Tjenester inntektsføres etter hvert som de leveres.

Klassifisering og vurdering av balanseposter

Anleggsmidler er eiendeler bestemt til varig eie eller bruk. Fordringer klassifiseres som omløpsmidler hvis de forfaller til betaling innen ett år etter transaksjonsdagen. Tilsvarende klassifiseres gjeld som kortsiktig hvis gjelden forfaller til betaling innen ett år.

Omløpsmidler vurderes til laveste av anskaffelseskost og virkelig verdi. Kortsiktig gjeld balanseføres til nominelt beløp på etableringstidspunktet. Anleggsmidler vurderes til anskaffelseskost. Varige anleggsmidler avskrives etter en fornuftig avskrivningsplan. Anleggsmidlene nedskrives til virkelig verdi ved verdifall som ikke forventes å være forbigående. Langsiktig gjeld med unntak av andre avsetninger balanseføres til nominelt beløp på etableringstidspunktet.

Fordringer

Kundefordringer og andre fordringer er oppført i balansen til pålydende etter fradrag for avsetning til forventet tap. Avsetning til tap gjøres på grunnlag av individuelle vurderinger av de enkelte fordringene.

Varige driftsmidler

Varige driftsmidler balanseføres og avskrives over driftsmidlenes levetid dersom de har antatt levetid over 3 år og har en kostpris som overstiger kr 30 000. Direkte vedlikehold av driftsmidler kostnadsføres løpende under driftskostnader, mens påkostninger eller forbedringer tillegges driftsmidlets kostpris og avskrives i takt med driftsmidlet.

Investering i aksjer

Investeringer i markedsbaserte aksjer er vurdert til virkelig verdi.

Investering i øvrige aksjer er vurdert til kostpris.

Skatt

Skattekostnaden i resultatregnskapet omfatter både periodens betalbare skatt og endring i utsatt skatt. Utsatt skatt er beregnet med 22% på grunnlag av de midlertidige forskjeller som eksisterer mellom regnskapsmessige og skattemessige verdier, samt skattemessig underskudd til fremføring ved utgangen av regnskapsåret. Skatteøkende og skattereduserende midlertidige forskjeller som reverserer eller kan reversere i samme periode er fastsatt og skattevirkningen er beregnet på netto grunnlaget.

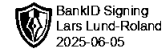
Selskapet har ikke endret regnskapsprinsipp fra 2023 til 2024.

Note 1 - Antall årsverk

Selskapet har ikke hatt ansatte i løpet av regnskapsåret.



ELAR CONSULTING AS
920 285 503



Note 2 - Varige driftsmidler

	Varige driftsmidler
Anskaffelseskost 01.01.	26 437
Tilgang i året	0
Avgang i året	0
Anskaffelseskost 31.12.	26 437
Samlede avskrivninger, nedskrivninger og reverseringer av nedskrivninger	-12 414
Balanseført verdi per 31.12.	14 023
Avskrivninger, nedskrivninger og reverseringer av nedskrivninger i regnskapsåret	8 814

Note 3 - Virkelig verdi av finansielle instrumenter

Eiendel	Virkelig verdi	Periodens resultatførte verdiendringer
Markedsbaserte aksjer	4 387 845	-2 710 793

Mer om finansielle instrumenter

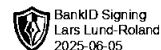
Markedsbaserte verdipapirer er verdsatt til virkelig verdi. Virkelig verdi er fastsatt i henhold til verdien som er observerbar i markedet på balansedagen.

Note 4 - Spesifisering av skatt

Skattekostnad	2024	2023
Betalbar skatt på alminnelig inntekt	0	147 281
+/- Endringer i utsatt skatt/utsatt skattefordel	-953	953
Skattekostnad	-953	148 234
Skattepliktig inntekt		
Resultat før skatt	-8 133 915	-3 261 947
Permanente forskjeller	8 221 720	3 935 737
+/- Endring i midlertidige forskjeller	-9 692	-4 331
- Anvendelse av fremførbart underskudd	-78 113	0
Skattepliktig inntekt	0	669 458
Betalbar skatt i balansen		
Betalbar skatt på årets resultat	0	147 281
Betalbar skatt i balansen	0	147 281



ELAR CONSULTING AS
920 285 503



Note 5 - Midlertidige forskjeller - utsatt skatt/skattefordel

Utsatt skatt/utsatt skattefordel i balansen avsettes på grunnlag av forskjeller mellom regnskapsmessige og skattemessige verdier i henhold til norsk regnskapsstandard for skatt.

Midlertidige skatteøkende og skattereduserende forskjeller som kan utlignes er nettoført.

Midlertidige forskjeller knyttet til:	01.01.2024	31.12.2024	Endring
Anleggsmidler	4 331	14 023	-9 692
Fremførbart underskudd	-205 021	-126 908	-78 113
Netto forskjeller	-200 690	-112 885	-87 804
Skattereduserende forskjeller som ikke kan utlignes	205 021	112 885	92 136
Sum midlertidige forskjeller som inngår i grunnlag for utsatt skatt/skattefordel	4 331	0	4 331
Utsatt skatt 31.12.2024 basert på 22 %	953	0	953

Mer om midlertidige forskjeller - utsatt skatt/skattefordel

Utsatt skattefordel er ikke oppført i samsvar med NRS 8 for små foretak.

Note 6 - Egenkapital

	Aksjekapital	Annen innsk. EK	Opptjent egenkapital	Sum
Egenkapital 31.12.2023	30 000	5 291	14 648 946	14 684 237
Årsresultat	0	0	-8 132 962	-8 132 962
Egenkapital 31.12.2024	30 000	5 291	6 515 984	6 551 275

Note 7 - Investering i datterselskap

Datterselskapet Elar Holding AS ble fusjonert med regnskapsmessig kontinuitet i 2024.

Note 8 - Investering i aksjer og andeler

Selskap	Anskaffelseskost	Balanseført verdi
Man & Science AS	1 158 403	1 158 403
Sonoclear AS	222 548	222 548
NaDeNo Nanoscience AS	264 120	264 120
SUM	1 645 071	1 645 071

Note 9 - Aksjekapital

Aksjeklasse	Antall aksjer	Aksjenes pålydende	Bokført verdi
Ordinære	30 000	1	30 000
Aksjonærer	Antall aksjer	Eierandel %	Aksjeklasse
LARS LUNDRÖLAND	15 000	50,00	Ordinære
ELLEN BIRGITTE LUNDRÖLAND	15 000	50,00	Ordinære
Totalt antall aksjer	30 000	100	