



ÅRSREGNSKAPET FOR REGNSKAPSÅRET 2024 - GENERELL INFORMASJON

Enheten

Organisasjonsnummer: 917 337 845
Organisasjonsform: Aksjeselskap
Foretaksnavn: HAUGALAND BILBERGING AS
Forretningsadresse: Spannavegen 144
5535 HAUGESUND

Regnskapsår

Årsregnskapets periode: 01.01.2024 - 31.12.2024

Konsern

Morselskap i konsern: Nei

Regnskapsregler

Regler for små foretak benyttet: Ja
Benyttet ved utarbeidelsen av årsregnskapet til selskapet: Regnskapslovens alminnelige regler

Årsregnskapet fastsatt av kompetent organ

Bekreftet av representant for selskapet: Georg Hillestad
Dato for fastsettelse av årsregnskapet: 05.06.2025

Grunnlag for avgivelse

År 2024: Årsregnskapet er elektronisk innlevert
År 2023: Tall er hentet fra elektronisk innlevert årsregnskap fra 2024

Det er ikke krav til at årsregnskapet m.v. som sendes til Regnskapsregisteret er undertegnet. Kontrollen på at dette er utført ligger hos revisor/enhetens øverste organ. Sikkerheten ivaretas ved at innsender har rolle/rettighet for innsending av årsregnskapet via Altinn, og ved at det bekreftes at årsregnskapet er fastsatt av kompetent organ.

Brønnøysundregistrene, 26.06.2025



Resultatregnskap

Beløp i: NOK	Note	2024	2023
RESULTATREGNSKAP			
Inntekter			
Salgsinntekt		26 325 661	26 873 025
Annen driftsinntekt	2	1 381 528	629 748
Sum inntekter		27 707 189	27 502 773
Kostnader			
Varekostnad		484 447	411 565
Lønnskostnad	1	10 403 352	10 812 929
Avskrivning av driftsmidler og immaterielle eiendeler	2	3 950 199	2 979 669
Annen driftskostnad		11 436 095	11 955 854
Sum kostnader		26 274 093	26 160 016
Driftsresultat		1 433 096	1 342 757
Finansinntekter og finanskostnader			
Annen renteinntekt			442
Annen finansinntekt		52 882	42 926
Sum finansinntekter		52 882	43 368
Annen rentekostnad		672 744	480 922
Sum finanskostnader		672 744	480 922
Netto finans		-619 862	-437 554
Resultat før skattekostnad		813 234	905 203
Skattekostnad	3	178 911	199 205
Årsresultat		634 323	705 998
Årsresultat etter minoritetsinteresser		634 323	705 998
Totalresultat		634 323	705 998
Overføringer og disponeringer			
Konsernbidrag			407 677



Resultatregnskap

Beløp i: NOK	Note	2024	2023
Avsatt til annen egenkapital		634 323	298 321
Sum overføringer og disponeringer		634 323	705 998



Balanse

Beløp i: NOK	Note	2024	2023
BALANSE - EIENDELER			
Anleggsmidler			
Immaterielle eiendeler			
Sum immaterielle eiendeler		150 300	450 200
Sum immaterielle eiendeler		150 300	450 200
Varige driftsmidler			
Transportmidler		20 289 255	11 636 080
Sum varige driftsmidler	2, 4	20 289 255	11 636 080
Finansielle anleggsmidler			
Andre langsiktige fordringer		205 565	294 461
Sum finansielle anleggsmidler		205 565	294 461
Sum anleggsmidler		20 645 120	12 380 740
Omløpsmidler			
Varer			
Fordringer			
Kundefordringer		2 472 045	3 609 987
Andre kortsiktige fordringer		213 402	206 325
Konsernfordringer		1 856 043	644 895
Sum fordringer		4 541 491	4 461 207
Bankinnskudd, kontanter og lignende			
Bankinnskudd, kontanter o.l.		2 240 974	1 998 564
Sum bankinnskudd, kontanter og lignende		2 240 974	1 998 564
Sum omløpsmidler		6 782 465	6 459 771
SUM EIENDELER		27 427 584	18 840 511

BALANSE - EGENKAPITAL OG GJELD



Balanse

Beløp i: NOK	Note	2024	2023
Egenkapital			
Innskutt egenkapital			
Aksjekapital	5	500 000	500 000
Annen innskutt egenkapital		1 057 713	113 018
Sum innskutt egenkapital		1 557 713	613 018
Opptjent egenkapital			
Annen egenkapital		3 895 574	3 261 251
Sum opptjent egenkapital		3 895 574	3 261 251
Sum egenkapital	6	5 453 287	3 874 269
Gjeld			
Langsiktig gjeld			
Utsatt skatt	3	1 205 569	760 205
Sum avsetninger for forpliktelser		1 205 569	760 205
Annen langsiktig gjeld			
Gjeld til kredittinstitusjoner	4	13 815 184	6 006 869
Sum annen langsiktig gjeld		13 815 184	6 006 869
Sum langsiktig gjeld		15 020 753	6 767 074
Kortsiktig gjeld			
Leverandørgjeld		296 825	868 342
Betalbar skatt	3		80 642
Skyldig offentlige avgifter		926 080	1 530 479
Kortsiktig konserngjeld		3 993 699	3 993 699
Annen kortsiktig gjeld		1 736 940	1 726 005
Sum kortsiktig gjeld		6 953 544	8 199 167
Sum gjeld		21 974 297	14 966 242
SUM EGENKAPITAL OG GJELD		27 427 584	18 840 511



Brønnøysundregistrene

ÅRSREGNSKAP FOR REGNSKAPSÅRET 2024 - GENERELL INFORMASJON

Journalnummer: 2025 561681

Enheten

Organisasjonsnummer: 917 337 845
Organisasjonsform: Aksjeselskap
Foretaksnavn: HAUGALAND BILBERGING AS
Forretningsadresse: Spannavegen 144
5535 HAUGESUND

Regnskapsår

Årsregnskapets periode: 01.01.2024 - 31.12.2024

Konsern

Morselskap i konsern: Nei

Regnskapsregler

Regler for små foretak benyttet: Ja
Benyttet ved utarbeidelsen av
årsregnskapet til selskapet: Regnskapslovens alminnelige regler

Årsregnskapet fastsatt av kompetent organ

Bekreftet av representant for selskapet: Georg Hillestad
Dato for fastsettelse av årsregnskapet: 05.06.2025

Grunnlag for avgivelse

År 2024: Årsregnskap er elektronisk innlevert.
År 2023: Tall er hentet fra elektronisk innlevert årsregnskap fra 2024.

Det er ikke krav til at årsregnskapet m.v. som sendes til Regnskapsregisteret er undertegnet. Kontrollen på at dette er utført ligger hos revisor/enhetens øverste organ. Sikkerheten ivaretas ved at innsender har rolle/rettighet for innsending av årsregnskapet via Altinn, og ved at det bekreftes at årsregnskapet er fastsatt av kompetent organ.

Brønnøysundregistrene, 25.06.2025



Organisasjonsnr: 917 337 845
HAUGALAND BILBERGING AS

RESULTATREGNSKAP

Beløp i: NOK	Note	2024	2023
RESULTATREGNSKAP			
Inntekter			
Salgsinntekt		26 325 661	26 873 025
Annen driftsinntekt	2	1 381 528	629 748
Sum inntekter		27 707 189	27 502 773
Kostnader			
Varekostnad		484 447	411 565
Lønnskostnad	1	10 403 352	10 812 929
Avskrivning av driftsmidler og immaterielle eiendeler	2	3 950 199	2 979 669
Annen driftskostnad		11 436 095	11 955 854
Sum kostnader		26 274 093	26 160 016
Driftsresultat		1 433 096	1 342 757
Finansinntekter og finanskostnader			
Annen renteinntekt			442
Annen finansinntekt		52 882	42 926
Sum finansinntekter		52 882	43 368
Annen rentekostnad		672 744	480 922
Sum finanskostnader		672 744	480 922
Netto finans		-619 862	-437 554
Resultat før skattekostnad		813 234	905 203
Skattekostnad	3	178 911	199 205
Årsresultat		634 323	705 998
Årsresultat etter minoritetsinteresser		634 323	705 998
Totalresultat		634 323	705 998
Overføringer og disponeringer			
Konsernbidrag			407 677
Avsatt til annen egenkapital		634 323	298 321
Sum overføringer og disponeringer		634 323	705 998



Organisasjonsnr: 917 337 845
HAUGALAND BILBERGING AS

BALANSE

Beløp i: NOK	Note	2024	2023
--------------	------	------	------

BALANSE - EIENDELER

Anleggsmidler

Immaterielle eiendeler

Sum immaterielle eiendeler		150 300	450 200
Sum immaterielle eiendeler		150 300	450 200

Varige driftsmidler

Transportmidler		20 289 255	11 636 080
Sum varige driftsmidler	2, 4	20 289 255	11 636 080

Finansielle anleggsmidler

Andre langsiktige fordringer		205 565	294 461
Sum finansielle anleggsmidler		205 565	294 461

Sum anleggsmidler		20 645 120	12 380 740
--------------------------	--	-------------------	-------------------

Omløpsmidler

Varer

Fordringer

Kundefordringer		2 472 045	3 609 987
Andre kortsiktige fordringer		213 402	206 325
Konsernfordringer		1 856 043	644 895
Sum fordringer		4 541 491	4 461 207

Bankinnskudd, kontanter og lignende

Bankinnskudd, kontanter o. l.		2 240 974	1 998 564
Sum bankinnskudd, kontanter og lignende		2 240 974	1 998 564

Sum omløpsmidler		6 782 465	6 459 771
-------------------------	--	------------------	------------------

SUM EIENDELER		27 427 584	18 840 511
----------------------	--	-------------------	-------------------

BALANSE - EGENKAPITAL OG GJELD

Egenkapital

Innskutt egenkapital

Aksjekapital	5	500 000	500 000
Annen innskutt egenkapital		1 057 713	113 018
Sum innskutt egenkapital		1 557 713	613 018



Opptjent egenkapital			
Annen egenkapital		3 895 574	3 261 251
Sum opptjent egenkapital		3 895 574	3 261 251
Sum egenkapital	6	5 453 287	3 874 269
Gjeld			
Langsiktig gjeld			
Utsatt skatt	3	1 205 569	760 205
Sum avsetninger for forpliktelses		1 205 569	760 205
Annen langsiktig gjeld			
Gjeld til kredittinstitusjoner	4	13 815 184	6 006 869
Sum annen langsiktig gjeld		13 815 184	6 006 869
Sum langsiktig gjeld		15 020 753	6 767 074
Kortsiktig gjeld			
Leverandørgjeld		296 825	868 342
Betalbar skatt	3		80 642
Skyldig offentlige avgifter		926 080	1 530 479
Kortsiktig konserngjeld		3 993 699	3 993 699
Annen kortsiktig gjeld		1 736 940	1 726 005
Sum kortsiktig gjeld		6 953 544	8 199 167
Sum gjeld		21 974 297	14 966 242
SUM EGENKAPITAL OG GJELD		27 427 584	18 840 511



Organisasjonsnr: 917 337 845
HAUGALAND BILBERGING AS

NOTEOPPLYSNINGER - SELSKAP - alle poster oppgitt i hele tall

Note

1

Antall årsverk i regnskapsåret
13.00

Sum Beløp

Balanseført verdi 31.12. Varige driftsmidler Immaterielle eiend.

Konsernregnskap

Morselskapet sitt navn

Forretningskontor for morselskapet

Begrunnelse for at datterselskap er utelatt fra konsolideringen

Samlet beløp - tilknyttet selskap Årets Fjorårets

Samlet beløp - foretak i samme konsern Årets Fjorårets

Samlet beløp - foretak i samme konsern Årets Fjorårets

Samlet beløp - felles kontrollert virksomhet Årets Fjorårets

Pantstillelse Beløp

Beholdning av egne aksjer Antall Pålydende Andel av aksjek.



Til generalforsamlingen i Haugaland Bilberging AS

Uavhengig revisors beretning

Konklusjon

Vi har revidert årsregnskapet for Haugaland Bilberging AS som består av balanse per 31. desember 2024, resultatregnskap for regnskapsåret avsluttet per denne datoen og noter til årsregnskapet, herunder et sammendrag av viktige regnskapsprinsipper.

Etter vår mening oppfylder årsregnskapet gjeldende lovkrav, og gir årsregnskapet et rettviseende bilde av selskapets finansielle stilling per 31. desember 2024, og av dets resultater for regnskapsåret avsluttet per denne datoen i samsvar med regnskapslovens regler og god regnskapsskikk i Norge.

Grunnlag for konklusjonen

Vi har gjennomført revisjonen i samsvar med International Standards on Auditing (ISA-ene). Våre oppgaver og plikter i henhold til disse standardene er beskrevet nedenfor under *Revisors oppgaver og plikter ved revisjonen av årsregnskapet*. Vi er uavhengige av selskapet i samsvar med kravene i relevante lover og forskrifter i Norge og International Code of Ethics for Professional Accountants (inkludert internasjonale uavhengighetsstandarder) utstedt av International Ethics Standards Board for Accountants (IESBA-reglene), og vi har overholdt våre øvrige etiske forpliktelser i samsvar med disse kravene. Innhentet revisjonsbevis er etter vår vurdering tilstrekkelig og hensiktsmessig som grunnlag for vår konklusjon.

Styrets og daglig leders ansvar for årsregnskapet

Styret og daglig leder (ledelsen) er ansvarlige for å utarbeide årsregnskapet og for at det gir et rettviseende bilde i samsvar med regnskapslovens regler og god regnskapsskikk i Norge. Ledelsen er også ansvarlig for slik internkontroll som den finner nødvendig for å kunne utarbeide et årsregnskap som ikke inneholder vesentlig feilinformasjon, verken som følge av misligheter eller utilsiktede feil.

Ved utarbeidelsen av årsregnskapet må ledelsen ta standpunkt til selskapets evne til fortsatt drift og opplyse om forhold av betydning for fortsatt drift. Forutsetningen om fortsatt drift skal legges til grunn for årsregnskapet så lenge det ikke er sannsynlig at virksomheten vil bli avvirket.

Revisors oppgaver og plikter ved revisjonen av årsregnskapet

Vårt mål er å oppnå betryggende sikkerhet for at årsregnskapet som helhet ikke inneholder vesentlig feilinformasjon, verken som følge av misligheter eller utilsiktede feil, og å avgi en revisjonsberetning som inneholder vår konklusjon. Betryggende sikkerhet er en høy grad av sikkerhet, men ingen garanti for at en revisjon utført i samsvar med ISA-ene, alltid vil avdekke vesentlig feilinformasjon. Feilinformasjon kan oppstå som følge av misligheter eller utilsiktede feil. Feilinformasjon er å anse som vesentlig dersom den enkeltvis eller samlet med rimelighet kan forventes å påvirke de økonomiske beslutningene som brukerne foretar på grunnlag av årsregnskapet. For videre beskrivelse av revisors oppgaver og plikter vises det til: <https://revisorforeningen.no/revisjonsberetninger>

Haugesund, 5. juni 2025

PriceWaterhouseCoopers AS

Leif Kristian Røvang
Statsautorisert revisor

PriceWaterhouseCoopers AS, Norevegen 1, Postboks 1508, NO-5505 Haugesund

T: 02316, org. no.: 987 009 713 MVA, www.pwc.no

Statsautoriserte revisorer, medlemmer av Den norske Revisorforening og autorisert regnskapsførerselskap



Årsregnskap

2024

Haugaland Bilberging AS






Resultatregnskap			
Haugaland Bilberging AS			
Driftsinntekter og driftskostnader	Note	2024	2023
Salgsinntekt		26 325 661	26 873 025
Annen driftsinntekt	2	1 381 528	629 748
Sum driftsinntekter		27 707 189	27 502 773
Varekostnad		484 447	411 565
Lønnskostnad	1	10 403 352	10 812 929
Avskrivning av driftsmidler og immaterielle eiendeler	2	3 950 199	2 979 669
Annen driftskostnad		11 436 095	11 955 854
Sum driftskostnader		26 274 093	26 160 016
Driftsresultat		1 433 096	1 342 757
Finansinntekter og finanskostnader			
Annen renteinntekt		0	442
Annen finansinntekt		52 882	42 926
Annen rentekostnad		672 744	480 922
Resultat av finansposter		-619 862	-437 554
Resultat før skattekostnad		813 234	905 203
Skattekostnad	3	178 911	199 205
Årsresultat		634 323	705 998
Overføringer			
Avsatt konsernbidrag (etter skatt)		0	407 677
Avsatt til annen egenkapital		634 323	298 321
Sum overføringer		634 323	705 998



Balanse			
Haugaland Bilberging AS			
Eiendeler	Note	2024	2023
Anleggsmidler			
Immaterielle eiendeler			
Immaterielle eiendeler	2	150 300	450 200
Sum immaterielle eiendeler		150 300	450 200
Varige driftsmidler			
Transportmidler		20 289 255	11 636 080
Sum varige driftsmidler	2, 4	20 289 255	11 636 080
Finansielle anleggsmidler			
Andre langsiktige fordringer		205 565	294 461
Sum finansielle anleggsmidler		205 565	294 461
Sum anleggsmidler		20 645 120	12 380 740
Omløpsmidler			
Fordringer			
Kundefordringer		2 472 045	3 609 987
Konsernfordringer		1 856 043	644 895
Andre kortsiktige fordringer		213 402	206 325
Sum fordringer		4 541 491	4 461 207
Bankinnskudd, kontanter o.l.		2 240 974	1 998 564
Sum omløpsmidler		6 782 465	6 459 771
Sum eiendeler		27 427 584	18 840 511



Balanse			
Haugaland Bilberging AS			
Egenkapital og gjeld	Note	2024	2023
Egenkapital			
Innskutt egenkapital			
Aksjekapital	5	500 000	500 000
Annen innskutt egenkapital		1 057 713	113 018
Sum innskutt egenkapital		1 557 713	613 018
Opptjent egenkapital			
Annen egenkapital		3 895 574	3 261 251
Sum opptjent egenkapital		3 895 574	3 261 251
Sum egenkapital	6	5 453 287	3 874 269
Gjeld			
Avsetning for forpliktelser			
Utsatt skatt	3	1 205 569	760 205
Sum avsetning for forpliktelser		1 205 569	760 205
Annen langsiktig gjeld			
Gjeld til kredittinstitusjoner	4	13 815 184	6 006 869
Sum annen langsiktig gjeld		13 815 184	6 006 869
Kortsiktig gjeld			
Leverandørgjeld		296 825	868 342
Betalbar skatt	3	0	80 642
Skyldig offentlige avgifter		926 080	1 530 479
Konserngjeld		3 993 699	3 993 699
Annen kortsiktig gjeld		1 736 940	1 726 005
Sum kortsiktig gjeld		6 953 544	8 199 167
Sum gjeld		21 974 297	14 966 242
Sum egenkapital og gjeld		27 427 584	18 840 511
 Georg Hillestad styremedlem/daglig leder		Haugesund, 05.06.2025 Styret i Haugaland Bilberging AS  Rune Stensland styreleder	
 Ivar Øistein Læe styremedlem			

Haugaland Bilberging AS

Side 4



Haugaland Bilberging AS

Noter til årsregnskapet for 2024

Regnskapsprinsipper

Årsregnskapet er satt opp i samsvar med regnskapsloven og god regnskapsskikk for små foretak.

Salgsinntekter

Selskapets inntekter kommer fra tjenester relatert til veihep. Inntekter ved salg av tjenester vurderes til virkelig verdi av vederlaget, netto etter fradrag for merverdiavgift, rabatter og andre avslag. Inntektsføring skjer på opptjeningstidspunktet.

Klassifisering av balanseposter

Eiendeler bestemt til varig eie eller bruk er klassifisert som anleggsmidler. Eiendeler som er knyttet til varekretslopet er klassifisert som omløpsmidler. Fordringer klassifiseres som omløpsmidler hvis de skal tilbakebetales i løpet av ett år etter utbetalingstidspunktet. For gjeld er analoge kriterier lagt til grunn. Første års avdrag på langsiktige fordringer og langsiktig gjeld klassifiseres likevel ikke som omløpsmiddel og kortsiktig gjeld.

Generelt om vurdering av balanseposter

Omløpsmidler vurderes til det laveste av anskaffelseskost og virkelig verdi. Kortsiktig gjeld balanseføres til nominelt beløp på etableringstidspunktet.

Anleggsmidler vurderes til anskaffelseskost. Varige driftsmidler og immaterielle eiendeler som har begrenset levetid avskrives lineært over den forventede økonomiske levetiden. Anleggsmidlene nedskrives til virkelig verdi ved verdifall. Langsiktig gjeld i norske kroner, med unntak av avsetninger for forpliktelser, balanseføres til nominelt beløp.

Fordringer

Kundefordringer og andre fordringer er oppført i balansen til pålydende etter fradrag for avsetning til forventet tap. Avsetning for tap gjøres på grunnlag av individuelle vurderinger av de enkelte fordringene. I tillegg gjøres det for øvrige kundefordringer en uspesifisert avsetning for å dekke antatt tap.

Varige driftsmidler

Varige driftsmidler balanseføres og avskrives lineært over driftsmidlenes forventede levetid dersom de har antatt levetid over 3 år og har en kostpris som overstiger kr 15 000. Vedlikehold av driftsmidler kostnadsføres løpende. Påkostninger eller forbedringer tillegges driftsmidlets kostpris og avskrives i takt med driftsmidlet. Skillet mellom vedlikehold og påkostning/forbedring regnes i forhold til driftsmidlets stand ved kjøp av driftsmidlet.

Utgifter til leie av driftsmidler kostnadsføres. Forskuddsbetalinger balanseføres som forskuddsbetalt kostnad, og fordeles over leieperioden.

Skatt

Skattekostnaden i resultatregnskapet omfatter både periodens betalbare skatt og endring i utsatt skatt. Utsatt skatt er beregnet med aktuell skattesats på grunnlag av midlertidige forskjeller mellom regnskapsmessige og skattemessige verdier, samt eventuelt ligningsmessig underskudd til fremføring ved utgangen av regnskapsåret. Skatteøkende og skattereduserende midlertidige forskjeller som reverserer eller kan reversere i samme periode er utlignet.

Oppføring av utsatt skattefordel på neto skattereduserende forskjeller som ikke er utlignet og underskudd til fremføring er begrunnet med antatt fremtidig inntjening. Utsatt skattefordel som kan balanseføres og utsatt skatt er oppført netto i balansen.



Haugaland Bilberging AS

Noter til årsregnskapet for 2024

Note 1 Varige driftsmidler og immaterielle eiendeler

	Goodwill	Transport- midler	Driftsløsøre o.a. utstyr	Totalt
Anskaffelseskost 01.01.	900 000	17 976 830	26 950	17 074 173
Tilgang	0	12 761 345	0	12 761 345
Avgang	0	-1 979 194	0	-1 979 194
Anskaffelseskost 31.12.	900 000	28 758 981	26 950	27 856 324
Akkumulerte avskrivninger 01.01	449 800	6 340 751	26 950	4 111 573
Avgang akk. avskrivninger	0	-1 521 323	0	-1 521 323
Akkumulerte avskrivninger 31.12	749 700	8 469 727	26 950	9 246 377
Balanseført verdi 31.12.	150 300	20 289 255	0	20 439 555
Årets avskrivninger				
	299 900	3 650 299	0	3 950 199
Økonomisk levetid	3 år	5-10 år	5 år	
Avskrivningsplan	Lineær	Lineær	Lineær	

Gevinst ved salg driftsmidler på kr 1 030 813 og kr 153 741 for hhv 2024 og 2023 inngår i Andre driftsinntekter.

Note 2 Lønnskostnader, antall ansatte, godtgjørelser, lån til ansatte m.v.

Lønnskostnader	2024	2023
Lønninger	8 642 379	9 147 349
Arbeidsgiveravgift	1 382 521	1 321 013
Pensjonskostnader	360 097	313 779
Andre lønnsrelaterte ytelser	18 355	30 788
Sum	10 403 352	10 812 929
Sysselsatte årsverk	13	13

Selskapet har innskuddsbasert pensjonsordning som oppfyller kravene etter lov om obligatorisk tjenestepensjon.

Det er ikke gitt lån/sikkerhetsstillelse til daglig leder, styreleder eller andre nærstående parter.



Haugaland Bilberging AS

Noter til årsregnskapet for 2024

Note 3 Skatt

Beregning av utsatt skatt/utsatt skattefordel	2024	2023	Endring
Midlertidige forskjeller			
Driftsmidler inkl. immaterielle eiendeler	5 479 859	3 455 477	-2 024 382
Netto midlertidige forskjeller	5 479 859	3 455 477	-2 024 382
Underskudd til fremføring	0	0	
Grunnlag for utsatt skatt / skattefordel	5 479 859	3 455 477	
Utsatt skatt / skattefordel (-) i balansen (22 %)	1 205 569	760 205	
Herav ikke balanseført utsatt skattefordel	0	0	
Utsatt skatt i balansen	1 205 569	760 205	445 364

Grunnlag for skattekostnad, endring i utsatt skatt og betalbar skatt	2024
Resultat før skattekostnad	813 234
Permanente forskjeller	0
Endring i midlertidige forskjeller	-2 024 382
Grunnlag betalbar skatt i resultatregnskapet (A)	-1 211 149
Mottatt konsernbidrag	1 211 148
Skattepliktig inntekt (B)	0

Fordeling av skattekostnaden	2024
Betalbar skatt (A x 22%)	-266 453
Endring i utsatt skatt	445 364
Skattekostnad	178 911

Betalbar skatt i balansen	2024
Betalbar skatt i resultatregnskapet	-266 453
Skattevirkning av avgitt konsernbidrag	266 453
Betalbar skatt i balansen	0

Note 4 Pantstillelser og garantier m.v.

Gjeld som er sikret ved pant o.l.	2024	2023
Gjeld til kredittinstitusjoner	13 815 184	6 006 869
Sum	13 815 184	6 006 869

Balanseført verdi av eiendeler pantsatt for egen gjeld	2024	2023
Transportmidler	20 289 255	11 636 080
Sum	20 289 255	11 636 080

Det er stillet garanti ovenfor Statens Vegvesen på kr 540 000 via selskapets bankforbindelser.

Morselskap Haugaland Taxi AS har stillet sikkerhet med kr 700 000 for selskapets garantiansvar.



Haugaland Bilberging AS

Noter til årsregnskapet for 2024

Note 5 Aksjekapital og aksjonærinformasjon

Aksjekapitalen på kr 500 000 består av 500 aksjer à kr 1 000. Alle aksjer har like rettigheter.

Alle aksjer eies av Haugaland Taxi AS, med forretningsadresse Spannavegen 144, 5535 Haugesund. Der kan konsernregnskapet som inkluderer Haugaland Bilberging AS fås utlevert.

Note 6 Egenkapital

	Aksjekapital	Annen innskutt egenkapital	Annen egenkapital	Sum
Egenkapital 01.01.2024	500 000	113 018	3 261 251	3 874 269
Årets resultat	0	0	634 323	634 323
Mottatt konsernbidrag (netto)	0	944 695	0	944 695
Egenkapital 31.12.2024	500 000	1 057 713	3 895 574	5 453 287