



ÅRSREGNSKAPET FOR REGNSKAPSÅRET 2019 - GENERELL INFORMASJON

Enheten

Organisasjonsnummer: 990 389 780
Organisasjonsform: Aksjeselskap
Foretaksnavn: TERJE HEGDAL TRANSPORT AS
Forretningsadresse: Halhjemsmarka 213
5208 OS

Regnskapsår

Årsregnskapets periode: 01.01.2019 - 31.12.2019

Konsern

Morselskap i konsern: Nei

Regnskapsregler

Regler for små foretak benyttet: Ja
Benyttet ved utarbeidelsen av årsregnskapet til selskapet: Regnskapslovens alminnelige regler

Årsregnskapet fastsatt av kompetent organ

Bekreftet av representant for selskapet: Terje Hegdal
Dato for fastsettelse av årsregnskapet: 29.05.2020

Grunnlag for avgivelse

År 2019: Årsregnskapet er elektronisk innlevert
År 2018: Tall er hentet fra elektronisk innlevert årsregnskap fra 2019

Det er ikke krav til at årsregnskapet m.v. som sendes til Regnskapsregisteret er undertegnet. Kontrollen på at dette er utført ligger hos revisor/enhetens øverste organ. Sikkerheten ivaretas ved at innsender har rolle/rettighet for innsending av årsregnskapet via Altinn, og ved at det bekreftes at årsregnskapet er fastsatt av kompetent organ.

Brønnøysundregistrene, 07.05.2021



Resultatregnskap

Beløp i: NOK	Note	2019	2018
RESULTATREGNSKAP			
Inntekter			
Salgsinntekt		2 780 179	4 796 183
Annen driftsinntekt		608 588	196 819
Sum inntekter		3 388 766	4 993 002
Kostnader			
Varekostnad		19 160	90 640
Lønnskostnad	2	1 327 774	1 833 858
Avskrivning av driftsmidler og immaterielle eiendeler	3	137 923	170 204
Annen driftskostnad	2	2 328 966	3 295 535
Sum kostnader		3 813 823	5 390 237
Driftsresultat		-425 056	-397 235
Finansinntekter og finanskostnader			
Annen renteinntekt		6	187
Sum finansinntekter		6	187
Nedskrivning av andre finansielle anleggsmidler		7 499	
Annen rentekostnad		84 123	81 072
Annen finanskostnad		318	580
Sum finanskostnader		91 940	81 651
Netto finans		-91 934	-81 464
Ordinært resultat før skattekostnad		-516 990	-478 699
Skattekostnad på ordinært resultat	6		-124 075
Ordinært resultat etter skattekostnad		-516 990	-354 624
Årsresultat	7	-516 990	-354 624
Årsresultat etter minoritetsinteresser		-516 990	-354 624
Totalresultat		-516 990	-354 624



Resultatregnskap

Beløp i: NOK	Note	2019	2018
Overføringer og disponeringer			
Avsatt til annen egenkapital		-213 189	
Overført fra annen egenkapital		-303 801	-354 624
Sum overføringer og disponeringer		-516 990	-354 624



Balanse

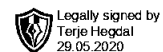
Beløp i: NOK	Note	2019	2018
BALANSE - EIENDELER			
Anleggsmidler			
Immaterielle eiendeler			
Utsatt skattefordel	6	124 075	124 075
Sum immaterielle eiendeler		124 075	124 075
Varige driftsmidler			
Maskiner og anlegg	3	626 156	1 737 360
Sum varige driftsmidler	4	626 156	1 737 360
Finansielle anleggsmidler			
Investering i annet foretak i samme konsern		1	7 500
Andre langsiktige fordringer		114 750	248 142
Sum finansielle anleggsmidler		114 751	255 642
Sum anleggsmidler		864 982	2 117 076
Omløpsmidler			
Varer			
Fordringer			
Kundefordringer		215 839	361 210
Andre kortsiktige fordringer		50 695	49 432
Sum fordringer		266 533	410 641
Bankinnskudd, kontanter og lignende			
Bankinnskudd, kontanter o.l.	8	100	34 870
Sum bankinnskudd, kontanter og lignende		100	34 870
Sum omløpsmidler		266 633	445 511
SUM EIENDELER		1 131 615	2 562 588

BALANSE - EGENKAPITAL OG GJELD



Balanse

Beløp i: NOK	Note	2019	2018
Egenkapital			
Innskutt egenkapital			
Aksjekapital	5	200 000	200 000
Beholdning av egne aksjer	5		
Sum innskutt egenkapital		200 000	200 000
Opptjent egenkapital			
Annen egenkapital	9		303 801
Udekket tap		213 189	
Sum opptjent egenkapital		-213 189	303 801
Sum egenkapital	7	-13 189	503 801
Gjeld			
Langsiktig gjeld			
Utsatt skatt	6		
Annen langsiktig gjeld			
Gjeld til kredittinstitusjoner		206 913	1 342 004
Sum annen langsiktig gjeld		206 913	1 342 004
Sum langsiktig gjeld		206 913	1 342 004
Kortsiktig gjeld			
Gjeld til kredittinstitusjoner		313 448	31 067
Leverandørgjeld		268 689	167 724
Betalbar skatt	6		
Skyldig offentlige avgifter		145 341	185 751
Annen kortsiktig gjeld		210 413	332 241
Sum kortsiktig gjeld		937 891	716 783
Sum gjeld		1 144 804	2 058 787
SUM EGENKAPITAL OG GJELD		1 131 615	2 562 588
POSTER UTENOM BALANSEN			
Garantistillelser	4		
Pantstillelser	4		



Årsregnskap 2019

Terje Hegdal Transport AS

Resultatregnskap
Balanse
Noter til regnskapet

Org.nr.: 990 389 780



RESULTATREGNSKAP

TERJE HEGDAL TRANSPORT AS

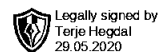
DRIFTSINNEKTER OG DRIFTSKOSTNADER	Note	2019	2018
Salgsinntekt		2 780 179	4 796 183
Annen driftsinntekt		608 588	196 819
Sum driftsinntekter		3 388 766	4 993 002
Varekostnad		19 160	90 640
Lønnskostnad	2	1 327 774	1 833 858
Avskrivning av driftsmidler og immaterielle eiendeler	3	137 923	170 204
Annen driftskostnad	2	2 328 966	3 295 535
Sum driftskostnader		3 813 823	5 390 237
Driftsresultat		-425 056	-397 235
FINANSINNEKTER OG FINANSKOSTNADER			
Annen renteinntekt		6	187
Nedskrivning av andre finansielle anleggsmidler		7 499	0
Annen rentekostnad		84 123	81 072
Annen finanskostnad		318	580
Resultat av finansposter		-91 934	-81 464
Ordinært resultat før skattekostnad		-516 990	-478 699
Skattekostnad på ordinært resultat	6	0	-124 075
Ordinært resultat		-516 990	-354 624
EKSTRAORDINÆRE INNTEKTER OG KOSTNADER			
Årsresultat	7	-516 990	-354 624
OVERFØRINGER			
Avsatt til annen egenkapital		-213 189	0
Overført fra annen egenkapital		303 801	354 624
Sum overføringer		-516 990	-354 624



BALANSE

TERJE HEGDAL TRANSPORT AS

EIENDELER	Note	2019	2018
ANLEGGSMIDLER			
IMMATERIELLE EIENDELER			
Utsatt skattefordel	6	124 075	124 075
Sum immaterielle eiendeler		124 075	124 075
VARIGE DRIFTSMIDLER			
Maskiner og anlegg	3	626 156	1 737 360
Sum varige driftsmidler	4	626 156	1 737 360
FINANSIELLE ANLEGGSMIDLER			
Investeringer i annet foretak i samme konsern		1	7 500
Andre langsiktige fordringer		114 750	248 142
Sum finansielle anleggsmidler		114 751	255 642
Sum anleggsmidler		864 982	2 117 076
OMLØPSMIDLER			
FORDRINGER			
Kundefordringer		215 839	361 210
Andre kortsiktige fordringer		50 695	49 432
Sum fordringer		266 533	410 641
INVESTERINGER			
Bankinnskudd, kontanter o.l.	8	100	34 870
Sum omløpsmidler		266 633	445 511
Sum eiendeler		1 131 615	2 562 588



BALANSE

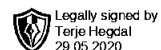
TERJE HEGDAL TRANSPORT AS

EGENKAPITAL OG GJELD	Note	2019	2018
EGENKAPITAL			
INNSKUTT EGENKAPITAL			
Aksjekapital	5	200 000	200 000
Sum innskutt egenkapital		200 000	200 000
OPPTJENT EGENKAPITAL			
Annen egenkapital	9	0	303 801
Udekket tap		-213 189	0
Sum opptjent egenkapital		-213 189	303 801
Sum egenkapital	7	-13 189	503 801
GJELD			
AVSETNING FOR FORPLIKTELSE			
ANNEN LANGSIKTIG GJELD			
Gjeld til kredittinstitusjoner		206 913	1 342 004
Sum annen langsiktig gjeld		206 913	1 342 004
KORTSIKTIG GJELD			
Gjeld til kredittinstitusjoner		313 448	31 067
Leverandørgjeld		268 689	167 724
Skyldig offentlige avgifter		145 341	185 751
Annen kortsiktig gjeld		210 413	332 241
Sum kortsiktig gjeld		937 891	716 783
Sum gjeld		1 144 804	2 058 787
Sum egenkapital og gjeld		1 131 615	2 562 588

29.05.2020

Styret i Terje Hegdal Transport AS

Terje Hegdal
styreleder



Regnskapsprinsipper

Årsregnskapet er satt opp i samsvar med regnskapsloven og NRS 8 - God regnskapsskikk for små foretak.

DRIFTSINNTEKTER

Inntektsføring ved salg av varer skjer på leveringstidspunktet. Tjenester inntektsføres etter hvert som de leveres.

SKATT

Skattekostnaden i resultatregnskapet omfatter både periodens betalbare skatt og endring i utsatt skatt. Utsatt skatt er beregnet med 22 % på grunnlag av de midlertidige forskjeller som eksisterer mellom regnskapsmessige og skattemessige verdier, samt ligningsmessig underskudd til fremføring ved utgangen av regnskapsåret. Skatteøkende og skattereduserende midlertidige forskjeller som reverserer eller kan reverseres i samme periode er utlignet og nettoført.

KLASSIFISERING OG VURDERING AV ANLEGGSMIDLER

Anleggsmidler omfatter eiendeler bestemt til varig eie og bruk. Anleggsmidler er vurdert til anskaffelseskost. Varige driftsmidler balanseføres og avskrives over driftsmidlets økonomiske levetid. Avskrivningsperioden for fast eiendom anskaffet etter 2009 er dekomponert i en del som gjelder råbygget og en del som gjelder faste tekniske installasjoner. Varige driftsmidler nedskrives til gjenvinnbart beløp ved verdifall som forventes ikke å være forbigående. Gjenvinnbart beløp er det høyeste av netto salgsverdi og verdi i bruk. Verdi i bruk er nåverdi av fremtidige kontantstrømmer knyttet til eiendelen. Nedskrivningen reverseres når grunnlaget for nedskrivningen ikke lenger er til stede.

KLASSIFISERING OG VURDERING AV OMLØPSMIDLER

Omløpsmidler og kortsiktig gjeld omfatter normalt poster som forfaller til betaling innen ett år etter balansedagen, samt poster som knytter seg til varekretsløpet. Omløpsmidler vurderes til laveste verdi av anskaffelseskost og virkelig verdi.

FORDRINGER

Kundefordringer og andre fordringer oppføres til pålydende etter fradrag for avsetning til forventet tap. Avsetning til tap gjøres på grunnlag av en individuell vurdering av de enkelte fordringene.

Note 2 Lønnskostnader og ytelser, godtgjørelser til daglig leder, styret og revisor

Lønnskostnader	2019	2018
Lønninger	1 065 717	1 553 533
Arbeidsgiveravgift	171 103	211 558
Pensjonskostnader	81 193	60 235
Andre ytelser	9 762	8 532
Sum	1 327 774	1 833 858

Selskapet har i 2019 sysselsatt 3 årsverk.

PENSJONSFORPLIKTELSE

Selskapet er pliktig til å ha tjenestepensjonsordning etter lov om obligatorisk tjenestepensjon. Selskapets pensjonsordning tilfredsstiller kravene i denne lov.

Ytelser til ledende personer	Daglig leder	Styret
Lønn	693 334	0
Annen godtgjørelse	23 688	0



Sum

717 022

Legally signed by
Terje Hegdal
29.05.2020

U

REVISOR

Selskapet har fravalgt revisjon. Regnskapet utarbeides av autorisert regnskapsførerselskap

Note 3 Anleggsmidler

	Maskiner og anlegg	Sum
Anskaffelseskost pr. 01.01.19	1 929 352	1 929 352
+ Tilgang kjøpte anleggsmidler	1 269 131	1 269 131
- Avgang i året	2 338 175	2 338 175
= Anskaffelseskost 31.12.19	860 308	860 308
Akkumulerte avskrivninger 31.12.19	239 185	239 185
= Bokført verdi 31.12.19	621 123	621 123
Årets ordinære avskrivninger	142 956	142 956
Økonomisk levetid	0-10 år	

Note 4 Pantstillelser og garantier

	31.12.2019	31.12.2018
Pantsikret gjeld, pantstillelser og garantier		
Langsiktig gjeld til kredittinstitusjoner	206 913	1 342 004
Sum	206 913	1 342 004
Regnskapsført verdi av pantsikrede eiendeler		
Driftstilbehør	626 156	331 740
Sum	626 156	331 740

Note 5 Aksjonærer

AKSJEKAPITALEN I TERJE HEGDAL TRANSPORT AS PR. 31.12 BESTÅR AV:

	Antall	Pålydende	Bokført
Ordinære aksjer	200	1 000,00	200 000
Sum	200		200 000

EIERSTRUKTUR

De største aksjonærene i % pr. 31.12 var:

	Ordinære	Eierandel	Stemmeandel
Terje Hegdal	200	100,0	100,0
Totalt antall aksjer	200	100,0	100,0

AKSJER OG OPSJONER EIET AV MEDLEMMER I STYRET OG DAGLIG LEDER:



Navn	Verv	
Terje Hegdal	styreleder	200

Note 6 Skatt

Årets skattekostnad	2019	2018
Resultatført skatt på ordinært resultat:		
Betalbar skatt	0	0
Endring i utsatt skattefordel	0	-124 075
Skattekostnad ordinært resultat	0	-124 075
Skattepliktig inntekt:		
Ordinært resultat før skatt	-516 990	-478 699
Permanente forskjeller	7 499	0
Endring i midlertidige forskjeller	-285 809	-216 743
Skattepliktig inntekt	-795 300	-695 442
Betalbar skatt i balansen:		
Betalbar skatt på årets resultat	0	0
Sum betalbar skatt i balansen	0	0

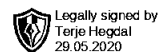
I henhold til god regnskapsskikk for små foretak balanseføres ikke endringen i utsatt skattefordel. Selskapet velger allikvel å beholde balanseført utsatt skattefordel fra tidligere år ettersom styret fortsatt mener det vil være mulig å utligne denne mot fremtidig skattepliktig inntekt

Note 7 Egenkapital

	Aksjekapital	Overkurs	Annen Innskutt egenkapital	Annen egenkapital	Sum egenkapital
Pr. 31.12.2018	200 000	0	0	303 801	503 801
Pr 01.01.2019	200 000	0	0	303 801	503 801
Årets resultat				-516 990	-516 990
Pr 31.12.2019	200 000	0	0	-213 189	-13 189

Note 8 Bankinnskudd

Innstående midler på skattetrekkskonto (bundne midler) er på kr. 100. Beløpet er ikke tilstrekkelig til å dekke skyldig forkuddstrekk



Note 9 Fortsatt drift

Resultatet for 2019 viser et underskudd på kr. 516 990 etter skatt, mot et underskudd på kr. 354 624 i 2018. Egenkapitalen er tapt og selskapets likviditet sikres hovedsakelig ved bruk av kassakreditt. Selskapet har nedskalert driften ved å selge driftsmidler og redusere antall ansatte i løpet av 2019. Det forventes at dette vil gi økt økonomisk kontroll i 2020 og kommende år. Styret vurderer at forutsetningene for fortsatt drift er til stede og legger det til grunn for sin virksomhet.