



ÅRSREGNSKAPET FOR REGNSKAPSÅRET 2020 - GENERELL INFORMASJON

Enheten

Organisasjonsnummer: 819 439 362
Organisasjonsform: Aksjeselskap
Foretaksnavn: FOSSLI FAMILY HOLDING AS
Forretningsadresse: Pilestredet Park 39
0176 OSLO

Regnskapsår

Årsregnskapets periode: 01.01.2020 - 31.12.2020

Konsern

Morselskap i konsern: Nei

Regnskapsregler

Regler for små foretak benyttet: Ja
Benyttet ved utarbeidelsen av årsregnskapet til selskapet: Regnskapslovens alminnelige regler

Årsregnskapet fastsatt av kompetent organ

Bekreftet av representant for selskapet: Bård Fossli Jensen
Dato for fastsettelse av årsregnskapet: 03.06.2021

Grunnlag for avgivelse

År 2020: Årsregnskapet er elektronisk innlevert
År 2019: Tall er hentet fra elektronisk innlevert årsregnskap fra 2020

Det er ikke krav til at årsregnskapet m.v. som sendes til Regnskapsregisteret er undertegnet. Kontrollen på at dette er utført ligger hos revisor/enhetens øverste organ. Sikkerheten ivaretas ved at innsender har rolle/rettighet for innsending av årsregnskapet via Altinn, og ved at det bekreftes at årsregnskapet er fastsatt av kompetent organ.

Brønnøysundregistrene, 04.06.2022



Resultatregnskap

Beløp i: NOK	Note	2020	2019
RESULTATREGNSKAP			
Kostnader			
Lønnskostnad	3		
Annen driftskostnad	3	13 902	16 383
Sum kostnader		13 902	16 383
Driftsresultat		-13 902	-16 383
Finansinntekter og finanskostnader			
Annen renteinntekt		28	8
Sum finansinntekter		28	8
Nedskrivning av andre finansielle anleggsmidler	5		39 999
Annen rentekostnad		4 611	1 348
Sum finanskostnader		4 611	41 347
Netto finans		-4 583	-41 339
Ordinært resultat før skattekostnad		-18 484	-57 723
Skattekostnad på ordinært resultat	5		
Ordinært resultat etter skattekostnad	5	-18 484	-57 723
Årsresultat	8	-18 484	-57 723
Årsresultat etter minoritetsinteresser		-18 484	-57 723
Totalresultat		-18 484	-57 723
Overføringer og disponeringer			
Udekket tap	8	-18 484	-57 723
Sum overføringer og disponeringer		-18 484	-57 723



Balanse

Beløp i: NOK	Note	2020	2019
BALANSE - EIENDELER			
Anleggsmidler			
Immaterielle eiendeler			
Utsatt skattefordel	5		
Finansielle anleggsmidler			
Investering i datterselskap	7		
Investering i annet foretak i samme konsern	7		
Investeringer i tilknyttet selskap	7	1	1
Lån til tilknyttet selskap og felles kontrollert virksomhet	6	241 513	241 513
Sum finansielle anleggsmidler		241 514	241 514
Sum anleggsmidler		241 514	241 514
Omløpsmidler			
Varer			
Fordringer			
Andre kortsiktige fordringer		100 000	
Sum fordringer		100 000	
Investeringer			
Aksjer og andeler i foretak i samme konsern	7		
Bankinnskudd, kontanter og lignende			
Bankinnskudd, kontanter o.l.	4	62 283	350 684
Sum bankinnskudd, kontanter og lignende		62 283	350 684
Sum omløpsmidler		162 283	350 684
SUM EIENDELER		403 797	592 198

BALANSE - EGENKAPITAL OG GJELD

Egenkapital



Balanse

Beløp i: NOK	Note	2020	2019
Innskutt egenkapital			
Aksjekapital	2, 8	30 000	30 000
Beholdning av egne aksjer	2		
Annen innskutt egenkapital	8	-10 570	-10 570
Sum innskutt egenkapital		19 430	19 430
Opptjent egenkapital			
Udekket tap	8	95 577	77 093
Sum opptjent egenkapital		-95 577	-77 093
Sum egenkapital	8	-76 147	-57 663
Gjeld			
Langsiktig gjeld			
Utsatt skatt	5		
Annen langsiktig gjeld			
Langsiktig konserngjeld		382 596	
Øvrig langsiktig gjeld	6	82 348	649 861
Sum annen langsiktig gjeld		464 944	649 861
Sum langsiktig gjeld		464 944	649 861
Kortsiktig gjeld			
Betalbar skatt	5		
Annen kortsiktig gjeld	6	15 000	
Sum kortsiktig gjeld		15 000	
Sum gjeld		479 944	649 861
SUM EGENKAPITAL OG GJELD		403 797	592 198



Brønnøysundregistrene

ÅRSREGNSKAP FOR REGNSKAPSÅRET 2020 - GENERELL INFORMASJON

Journalnummer: 2021 402635

Enheten

Organisasjonsnummer: 819 439 362
Organisasjonsform: Aksjeselskap
Foretaksnavn: FOSSLI FAMILY HOLDING AS
Forretningsadresse: Pilestredet Park 39
0176 OSLO

Regnskapsår

Årsregnskapets periode: 01.01.2020 - 31.12.2020

Konsern

Morselskap i konsern: Nei

Regnskapsregler

Regler for små foretak benyttet: Ja
Benyttet ved utarbeidelsen av
årsregnskapet til selskapet: Regnskapslovens alminnelige regler

Årsregnskapet fastsatt av kompetent organ

Bekreftet av representant for selskapet: Bård Fossli Jensen
Dato for fastsettelse av årsregnskapet: 03.06.2021

Revisjon

Selskapet har besluttet at årsregnskapet
ikke skal revideres: Ja
Årsregnskapet er utarbeidet av ekstern
autorisert regnskapsfører: Ja
Ekstern autorisert regnskapsfører har i
løpet av regnskapsåret bistått ved den
løpende regnskapsføringen eller utført
andre tjenester for selskapet enn å
utarbeide årsregnskapet: Ja

Grunnlag for avgivelse

År 2020: Årsregnskap er elektronisk innlevert.
År 2019: Tall er hentet fra elektronisk innlevert årsregnskap fra 2020.

Det er ikke krav til at årsregnskapet m.v. som sendes til Regnskapsregisteret er undertegnet. Kontrollen på at dette er utført ligger hos revisor/enhetens øverste organ. Sikkerheten ivaretas ved at innsender har rolle/rettighet for innsending av årsregnskapet via Altinn, og ved at det bekreftes at årsregnskapet er fastsatt av kompetent organ.

Brønnøysundregistrene, 09.06.2021

Brønnøysundregistrene
Postadresse: Postboks 900, 8910 Brønnøysund
Telefon: 75 00 75 00
E-post: firmapost@brreg.no Internett: www.brreg.no
Organisasjonsnummer: 974 760 673



Organisasjonsnr: 819 439 362
FOSSLI FAMILY HOLDING AS

RESULTATREGNSKAP

Beløp i: NOK	Note	2020	2019
RESULTATREGNSKAP			
Kostnader			
Lønnskostnad	3		
Annen driftskostnad	3	13 902	16 383
Sum kostnader		13 902	16 383
Driftsresultat		-13 902	-16 383
Finansinntekter og finanskostnader			
Annen renteinntekt		28	8
Sum finansinntekter		28	8
Nedskrivning av andre finansielle anleggsmidler	5		39 999
Annen rentekostnad		4 611	1 348
Sum finanskostnader		4 611	41 347
Netto finans		-4 583	-41 339
Ordinært resultat før skattekostnad		-18 484	-57 723
Skattekostnad på ordinært resultat	5		
Ordinært resultat etter skattekostnad	5	-18 484	-57 723
Årsresultat	8	-18 484	-57 723
Årsresultat etter minoritetsinteresser		-18 484	-57 723
Totalresultat		-18 484	-57 723
Overføringer og disponeringer			
Udekket tap	8	-18 484	-57 723
Sum overføringer og disponeringer		-18 484	-57 723



Organisasjonsnr: 819 439 362
FOSSLI FAMILY HOLDING AS

BALANSE

Beløp i: NOK	Note	2020	2019
BALANSE - EIENDELER			
Anleggsmidler			
Immaterielle eiendeler			
Utsatt skattefordel	5		
Finansielle anleggsmidler			
Investering i datterselskap	7		
Investering i annet foretak i samme konsern	7		
Investeringer i tilknyttet selskap	7	1	1
Lån til tilknyttet selskap og felles kontrollert virksomhet	6	241 513	241 513
Sum finansielle anleggsmidler		241 514	241 514
Sum anleggsmidler		241 514	241 514
Omløpsmidler			
Varer			
Fordringer			
Andre kortsiktige fordringer		100 000	
Sum fordringer		100 000	
Investeringer			
Aksjer og andeler i foretak i samme konsern	7		
Bankinnskudd, kontanter og lignende			
Bankinnskudd, kontanter o. l.	4	62 283	350 684
Sum bankinnskudd, kontanter og lignende		62 283	350 684
Sum omløpsmidler		162 283	350 684
SUM EIENDELER		403 797	592 198
BALANSE - EGENKAPITAL OG GJELD			
Egenkapital			
Innskutt egenkapital			
Aksjekapital	2, 8	30 000	30 000



Beholdning av egne aksjer	2		
Annen innskutt egenkapital	8	-10 570	-10 570
Sum innskutt egenkapital		19 430	19 430
Opptjent egenkapital			
Udekket tap	8	95 577	77 093
Sum opptjent egenkapital		-95 577	-77 093
Sum egenkapital	8	-76 147	-57 663
Gjeld			
Langsiktig gjeld			
Utsatt skatt	5		
Annen langsiktig gjeld			
Langsiktig konserngjeld		382 596	
Øvrig langsiktig gjeld	6	82 348	649 861
Sum annen langsiktig gjeld		464 944	649 861
Sum langsiktig gjeld		464 944	649 861
Kortsiktig gjeld			
Betalbar skatt	5		
Annen kortsiktig gjeld	6	15 000	
Sum kortsiktig gjeld		15 000	
Sum gjeld		479 944	649 861
SUM EGENKAPITAL OG GJELD		403 797	592 198



Organisasjonsnr: 819 439 362
FOSSLI FAMILY HOLDING AS

NOTEOPPLYSNINGER - SELSKAP - alle poster oppgitt i hele tall

Note
2

Antall aksjer og aksjeeiere

<u>Aksjeklasse</u>	<u>Ant. aksjer</u>	<u>Pålydende</u>	<u>Bokført verdi</u>
Ordinære aksjer	30000.00	1.00	30000.00

<u>Aksjeeiere - fritekst</u>	<u>Antall</u>	<u>Eierandel</u>	<u>Aksjeklasse</u>
Inger Margrethe Fossli	30000.00	100.00%	Ordinære aksjer

<u>Sum</u>	<u>Sum antall</u>	<u>Sum eierandel</u>
	30000.00	100.00%

Note
3

Ytelser til ledende personer
Er det gitt ytelser til ledende person: Nei

Ytelser til daglig leder

<u>Ytelser</u>	<u>Lønn</u>	<u>Pensj.forpl.</u>	<u>Andre godtgj.</u>
----------------	-------------	---------------------	----------------------

Note
3

Ytelser til andre ledende personer

Note
3

Antall årsverk i regnskapsåret

Virksomheten har hatt følgende antall årsverk:
0.00

Note
6

Lån og sikkerhetsstillelse til ledende personer og aksjeeiere

Er det gitt lån eller sikkerhetsstillelse til ledende personer: Nei



Note

7

Konsern, tilknyttet selskap og datterselskap

Tilknyttet selskap/datterselskap

<u>Navn og adresse</u>	<u>Eierandel</u>	<u>Stemmeandel</u>	<u>Egenkapital</u>	<u>Resultat</u>
Somsagt AS	40.00%	40.00%	-2465933.00	244696.00



Legally signed by
Bård Fossli Jensen
06.06.2021



Årsregnskap 2020

Fossli Family Holding AS

Resultatregnskap
Balanse
Noter til regnskapet



Org.nr.: 819 439 362



RESULTATREGNSKAP

FOSSLI FAMILY HOLDING AS

DRIFTSINNEKTER OG DRIFTSKOSTNADER	Note	2020	2019
Annen driftskostnad	3	13 902	16 383
Sum driftskostnader		13 902	16 383
Driftsresultat		-13 902	-16 383
FINANSINNEKTER OG FINANSKOSTNADER			
Annen renteinntekt		28	8
Nedskrivning av andre finansielle anleggsmidler	5	0	39 999
Annen rentekostnad		4 611	1 348
Resultat av finansposter		-4 583	-41 339
Ordinært resultat før skattekostnad		-18 484	-57 723
Ordinært resultat	5	-18 484	-57 723
EKSTRAORDINÆRE INNEKTER OG KOSTNADER			
Årsresultat	8	-18 484	-57 723
OVERFØRINGER			
Overført til udekket tap	8	18 484	57 723
Sum overføringer		-18 484	-57 723



BALANSE

FOSSLI FAMILY HOLDING AS

EIENDELER	Note	2020	2019
ANLEGGSMIDLER			
FINANSIELLE ANLEGGSMIDLER			
Investeringer i tilknyttet selskap	7	1	1
Lån til tilknyttet selskap og felles kontrollert virksomhet	6	241 513	241 513
Sum finansielle anleggsmidler		241 514	241 514
Sum anleggsmidler		241 514	241 514
OMLØPSMIDLER			
FORDRINGER			
Andre kortsiktige fordringer		100 000	0
Sum fordringer		100 000	0
Bankinnskudd, kontanter o.l.	4	62 283	350 684
Sum omløpsmidler		162 283	350 684
Sum eiendeler		403 797	592 198



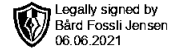
BALANSE

FOSSLI FAMILY HOLDING AS

EGENKAPITAL OG GJELD	Note	2020	2019
EGENKAPITAL			
INNSKUTT EGENKAPITAL			
Aksjekapital	2, 8	30 000	30 000
Annen innskutt egenkapital	8	-10 570	-10 570
Sum innskutt egenkapital		19 430	19 430
OPPTJENT EGENKAPITAL			
Udekket tap	8	-95 577	-77 093
Sum opptjent egenkapital		-95 577	-77 093
Sum egenkapital	8	-76 147	-57 663
GJELD			
ANNEN LANGSIKTIG GJELD			
Langsiktig konserngjeld		382 596	0
Øvrig langsiktig gjeld	6	82 348	649 861
Sum annen langsiktig gjeld		464 944	649 861
KORTSIKTIG GJELD			
Annen kortsiktig gjeld	6	15 000	0
Sum kortsiktig gjeld		15 000	0
Sum gjeld		479 944	649 861
Sum egenkapital og gjeld		403 797	592 198

Oslo, 03.06.2021
Styret i Fossli Family Holding AS

Bård Fossli Jensen
styreleder



Note 1 Regnskapsprinsipper

Årsregnskapet er satt opp i samsvar med regnskapsloven og NRS 8 - God regnskapsskikk for små foretak.

SKATT


Skattekostnaden i resultatregnskapet omfatter både periodens betalbare skatt og endring i utsatt skatt. Utsatt skatt er beregnet med 22 % på grunnlag av de midlertidige forskjeller som eksisterer mellom regnskapsmessige og skattemessige verdier, samt ligningsmessig underskudd til fremføring ved utgangen av regnskapsåret. Skatteøkende og skattereduserende midlertidige forskjeller som reverserer eller kan reverseres i samme periode er utlignet og nettoført.

KLASSIFISERING OG VURDERING AV OMLØPSMIDLER

Omløpsmidler og kortsiktig gjeld omfatter normalt poster som forfaller til betaling innen ett år etter balansedagen, samt poster som knytter seg til varekretsløpet. Omløpsmidler vurderes til laveste verdi av anskaffelseskost og virkelig verdi.

FORDRINGER

Kundefordringer og andre fordringer oppføres til pålydende etter fradrag for avsetning til forventet tap. Avsetning til tap gjøres på grunnlag av en individuell vurdering av de enkelte fordringene.



Note 2 Aksjonærer

AKSJEKAPITALEN I FOSSLI FAMILY HOLDING AS PR. 31.12 BESTÅR AV:

	Antall	Pålydende	Bokført
Ordinære aksjer	30 000	1,0	30 000
Sum	30 000		30 000

EIERSTRUKTUR

De største aksjonærene i % pr. 31.12 var:

	Ordinære	Eierandel	Stemmeandel
Inger Margrethe Fossli	30 000	100,0	100,0

Note 3 Lønnskostnader og ytelser, godtgjørelser til daglig leder, styret og revisor

Selskapet har ingen ansatte. Det er ikke utbetalt lønn eller annen godtgjørelse til daglig leder eller andre ledende personer.

PENSJONSFORPLIKTELSE

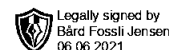
Selskapet er ikke pliktig til å ha tjenstepensjonsordning etter lov om obligatorisk tjenstepensjon. Selskapets pensjonsordninger tilfredsstiller kravene i denne lov.

REVISOR

Revisjon er valgt bort.

Note 4 Bundne midler

Selskapet skyldig ikke skattetrekk og har ingen bundne midler.



Note 5 Skatt

Årets skattekostnad	2020	2019
Resultatført skatt på ordinært resultat:		
Betalbar skatt	0	0
Endring i utsatt skattefordel	0	0
Skattekostnad ordinært resultat	0	0
Skattepliktig inntekt:		
Ordinært resultat før skatt	-18 484	-57 722
Permanente forskjeller	0	39 999
Skattepliktig inntekt	-18 484	-17 723
Betalbar skatt i balansen:		
Betalbar skatt på årets resultat	0	0
Sum betalbar skatt i balansen	0	0

Skatteeffekten av midlertidige forskjeller og underskudd til fremføring som har gitt opphav til utsatt skatt og utsatte skattefordeler, spesifisert på typer av midlertidige forskjeller

	2020	2019	Endring
Akkumulert fremførbart underskudd	-96 086	-47 663	48 423
Inngår ikke i beregningen av utsatt skatt	96 086	47 663	-48 423
Utsatt skattefordel (22 %)	0	0	0

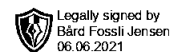
I henhold til God regnskapsskikk for små foretak balanseføres ikke utsatt skattefordel.

Note 6 Gjeld og fordringer til nærstående

	2020	2019
Lån til tilknyttet selskap/ felleskontrollert virksomhet	241 513	241 513
Sum langsiktige fordringer	241 513	241 513

	2020	2019
Gjeld til personlige eiere, styremedlemmer mv.	464 944	649 861

Det beregnes renter 4 611 kr på lånet fra eiere/styremedlemmer som tilsvarer gjeldende skjermingsrente.



Note 7 Datterselskap, TS og FKV

	Kontor- kommune	Eier- andel	Stemme- andel	Anskaffelses kost	Balanseført verdi	Andel egenkapital	Andel resultat
DS/FKV/TS							
Somsagt AS	OSLO	40,0%	40,0%	40 000	1	-986 373	97 878
Sum				40 000	1	-986 373	97 878

Note 8 Egenkapital

	Aksjekapital	Overkurs	Annen egenkapital	Innskutt egenkapital	Udekket tap	Sum egenkapital
Pr. 31.12.2019	30 000	0	-10 570	-77 093	-57 663	
Pr 01.01.2020	30 000	0	-10 570	-77 093	-57 663	
Årets resultat				-18 484	-18 484	
Pr 31.12.2020	30 000	0	-10 570	-95 577	-76 147	

Fortsatt drift

Årsregnskapet er satt opp under forutsetning om fortsatt drift. Det bekreftes at forutsetningen om fortsatt drift er til stede. Det er sikret avtaler og kontrakter for neste år som bidrar til at styret kan stå inne for at forutsetningen om fortsatt drift er til stede. Styrets handlingsplikt er inntruffet og styret har lagt plan for videre drift. Til tross for tapt egenkapital og dårlige resultater i år viser selskapet til at det trolig blir store forbedringer og bedre resultater neste år.