



ÅRSREGNSKAPET FOR REGNSKAPSÅRET 2024 - GENERELL INFORMASJON

Enheten

Organisasjonsnummer: 825 887 652
Organisasjonsform: Aksjeselskap
Foretaksnavn: STRAKHOVKA CAPITAL AS
Forretningsadresse: c/o Høstbakken Eiendom AS
Høstbakken 11
1793 TISTEDAL

Regnskapsår

Årsregnskapets periode: 01.01.2024 - 31.12.2024

Konsern

Morselskap i konsern: Ja
Konsernregnskap lagt ved: Nei

Regnskapsregler

Regler for små foretak benyttet: Ja
Benyttet ved utarbeidelsen av årsregnskapet til selskapet: Regnskapslovens alminnelige regler

Årsregnskapet fastsatt av kompetent organ

Bekreftet av representant for selskapet: Rolf Arild Grønberg
Dato for fastsettelse av årsregnskapet: 17.02.2025

Grunnlag for avgivelse

År 2024: Årsregnskapet er elektronisk innlevert
År 2023: Tall er hentet fra elektronisk innlevert årsregnskap fra 2024

Det er ikke krav til at årsregnskapet m.v. som sendes til Regnskapsregisteret er undertegnet. Kontrollen på at dette er utført ligger hos revisor/enhetens øverste organ. Sikkerheten ivaretas ved at innsender har rolle/rettighet for innsending av årsregnskapet via Altinn, og ved at det bekreftes at årsregnskapet er fastsatt av kompetent organ.

Brønnøysundregistrene, 04.03.2026



Resultatregnskap

Beløp i: NOK	Note	2024	2023
RESULTATREGNSKAP			
Inntekter			
Sum inntekter		0	0
Kostnader			
Annen driftskostnad	1	6 939	7 891
Sum kostnader		6 939	7 891
Driftsresultat		-6 939	-7 891
Finansinntekter og finanskostnader			
Inntekt på investering i datterselskap og tilknyttet selskap		190 000	200 000
Renteinntekt fra foretak i samme konsern		219 116	223 471
Annen renteinntekt		21	9
Annen finansinntekt		94	0
Sum finansinntekter		409 232	423 480
Rentekostnad til foretak i samme konsern		530 458	524 951
Annen rentekostnad		0	16 085
Sum finanskostnader		530 458	541 036
Netto finans		-121 226	-117 556
Resultat før skattekostnad		-128 165	-125 447
Skattekostnad		-55 815	0
Årsresultat		-72 350	-125 447
Overføringer og disponeringer			
Konsernbidrag		202 800	0
Udekket tap		109 335	-109 335
Annen egenkapital		21 116	-16 112
Sum overføringer og disponeringer		-72 349	-125 447



Balanse

Beløp i: NOK	Note	2024	2023
BALANSE - EIENDELER			
Anleggsmidler			
Immaterielle eiendeler			
Sum immaterielle eiendeler		0	0
Varige driftsmidler			
Sum varige driftsmidler		0	0
Finansielle anleggsmidler			
Investering i datterselskap	2	4 857 913	4 857 913
Lån til foretak i samme konsern	2, 3	3 683 677	3 683 677
Sum finansielle anleggsmidler		8 541 590	8 541 590
Sum anleggsmidler		8 541 590	8 541 590
Omløpsmidler			
Varer			
Fordringer			
Konsernfordringer	2	450 000	200 000
Sum fordringer		450 000	200 000
Investeringer			
Sum investeringer		0	0
Bankinnskudd, kontanter og lignende			
Bankinnskudd, kontanter og lignende	4	4 729	42 838
Sum bankinnskudd, kontanter og lignende		4 729	42 838
Sum omløpsmidler		454 729	242 838
SUM EIENDELER		8 996 318	8 784 427

BALANSE - EGENKAPITAL OG GJELD



Balanse

Beløp i: NOK	Note	2024	2023
Egenkapital			
Innskutt egenkapital			
Aksjekapital	5, 6	100 000	100 000
Annen innskutt egenkapital	6	-5 570	-5 570
Sum innskutt egenkapital		94 430	94 430
Opptjent egenkapital			
Annen egenkapital	6	21 116	0
Udekket tap	6	0	109 335
Sum opptjent egenkapital		21 116	-109 335
Sum egenkapital		115 546	-14 905
Gjeld			
Langsiktig gjeld			
Sum avsetninger for forpliktelser		0	0
Annen langsiktig gjeld			
Gjeld til kredittinstitusjoner	7	0	0
Langsiktig konserngjeld	2, 7	8 796 894	8 796 894
Sum annen langsiktig gjeld		8 796 894	8 796 894
Sum langsiktig gjeld		8 796 894	8 796 894
Kortsiktig gjeld			
Leverandørgjeld		82 494	2 438
Betalbar skatt	8, 9	1 385	0
Sum kortsiktig gjeld		83 879	2 438
Sum gjeld		8 880 773	8 799 332
SUM EGENKAPITAL OG GJELD		8 996 318	8 784 427



Brønnøysundregistrene

ÅRSREGNSKAP FOR REGNSKAPSÅRET 2024 - GENERELL INFORMASJON

Journalnummer: 2025 311539

Enheten

Organisasjonsnummer: 825 887 652
Organisasjonsform: Aksjeselskap
Foretaksnavn: STRAKHOVKA CAPITAL AS
Forretningsadresse: c/o Høstbakken Eiendom AS
Høstbakken 11
1793 TISTEDAL

Regnskapsår

Årsregnskaps periode: 01.01.2024 - 31.12.2024

Konsern

Mørselskap i konsern: Ja
Konsernregnskap lagt ved: Nei

Regnskapsregler

Regler for små foretak benyttet: Ja
Benyttet ved utarbeidelsen av
årsregnskapet til selskapet: Regnskapslovens alminnelige regler

Årsregnskapet fastsatt av kompetent organ

Bekreftet av representant for selskapet: Rolf Arild Grønberg
Dato for fastsettelse av årsregnskapet: 17.02.2025

Revisjon

Selskapet har besluttet at årsregnskapet
ikke skal revideres: Ja

Grunnlag for avgivelse

År 2024: Årsregnskap er elektronisk innlevert.
År 2023: Tall er hentet fra elektronisk innlevert årsregnskap fra 2024.

Det er ikke krav til at årsregnskapet m.v. som sendes til Regnskapsregisteret er undertegnet. Kontrollen på at dette er utført ligger hos revisor/enhetens øverste organ. Sikkerheten ivaretas ved at innsender har rolle/rettighet for innsending av årsregnskapet via Altinn, og ved at det bekreftes at årsregnskapet er fastsatt av kompetent organ.

Brønnøysundregistrene, 19.02.2025



Organisasjonsnr: 825 887 652
STRAKHOVKA CAPITAL AS

RESULTATREGNSKAP

Beløp i: NOK	Note	2024	2023
RESULTATREGNSKAP			
Inntekter			
Sum inntekter		0	0
Kostnader			
Annen driftskostnad	1	6 939	7 891
Sum kostnader		6 939	7 891
Driftsresultat		-6 939	-7 891
Finansinntekter og finanskostnader			
Inntekt på investering i datterselskap og tilknyttet selskap		190 000	200 000
Renteinntekt fra foretak i samme konsern		219 116	223 471
Annen renteinntekt		21	9
Annen finansinntekt		94	0
Sum finansinntekter		409 232	423 480
Rentekostnad til foretak i samme konsern		530 458	524 951
Annen rentekostnad		0	16 085
Sum finanskostnader		530 458	541 036
Netto finans		-121 226	-117 556
Resultat før skattekostnad		-128 165	-125 447
Skattekostnad		-55 815	0
Årsresultat		-72 350	-125 447
Overføringer og disponeringer			
Konsernbidrag		202 800	0
Udekket tap		109 335	-109 335
Annen egenkapital		21 116	-16 112
Sum overføringer og disponeringer		-72 349	-125 447



Organisasjonsnr: 825 887 652
STRAKHOVKA CAPITAL AS

BALANSE

Beløp i: NOK	Note	2024	2023
BALANSE - EIENDELER			
Anleggsmidler			
Immaterielle eiendeler			
Sum immaterielle eiendeler		0	0
Varige driftsmidler			
Sum varige driftsmidler		0	0
Finansielle anleggsmidler			
Investering i datterselskap 2		4 857 913	4 857 913
Lån til foretak i samme konsern 2, 3		3 683 677	3 683 677
Sum finansielle anleggsmidler		8 541 590	8 541 590
Sum anleggsmidler		8 541 590	8 541 590
Omløpsmidler			
Varer			
Fordringer			
Konsernfordringer 2		450 000	200 000
Sum fordringer		450 000	200 000
Investeringer			
Sum investeringer		0	0
Bankinnskudd, kontanter og lignende			
Bankinnskudd, kontanter og lignende 4		4 729	42 838
Sum bankinnskudd, kontanter og lignende		4 729	42 838
Sum omløpsmidler		454 729	242 838
SUM EIENDELER		8 996 318	8 784 427
BALANSE - EGENKAPITAL OG GJELD			
Egenkapital			
Innskutt egenkapital			
Aksjekapital 5, 6		100 000	100 000
Annen innskutt egenkapital 6		-5 570	-5 570
Sum innskutt egenkapital		94 430	94 430
Opptjent egenkapital			



Annen egenkapital	6	21 116	0
Udekket tap	6	0	109 335
Sum opptjent egenkapital		21 116	-109 335
Sum egenkapital		115 546	-14 905
Gjeld			
Langsiktig gjeld			
Sum avsetninger for forpliktelses		0	0
Annen langsiktig gjeld			
Gjeld til kredittinstitusjoner	7	0	0
Langsiktig konserngjeld	2, 7	8 796 894	8 796 894
Sum annen langsiktig gjeld		8 796 894	8 796 894
Sum langsiktig gjeld		8 796 894	8 796 894
Kortsiktig gjeld			
Leverandørgjeld		82 494	2 438
Betalbar skatt	8, 9	1 385	0
Sum kortsiktig gjeld		83 879	2 438
Sum gjeld		8 880 773	8 799 332
SUM EGENKAPITAL OG GJELD		8 996 318	8 784 427



Organisasjonsnr: 825 887 652
STRAKHOVKA CAPITAL AS

NOTEOPPLYSNINGER - SELSKAP - alle poster oppgitt i hele tall

Note

Regnskapsprinsipper

Årsregnskapet er satt opp i samsvar med regnskapsloven og god regnskapsskikk for små foretak. Klassifisering og vurdering av balanseposter Eiendeler som er knyttet til varekretsløpet er klassifisert som omløpsmidler. Fordringer klassifiseres som omløpsmidler hvis de forfaller til betaling innen ett år etter transaksjonsdagen. Tilsvarende klassifiseres gjeld som kortsiktig hvis gjelden forfaller til betaling innen ett år. Langsiktig gjeld er gjeld som forfaller senere enn ett år etter transaksjonsdagen. Første års avdrag på langsiktige fordringer og langsiktig gjeld klassifiseres likevel ikke som omløpsmiddel og kortsiktig gjeld. Omløpsmidler vurderes til laveste av anskaffelseskost og virkelig verdi. Kortsiktig gjeld balanseføres til nominelt beløp på etableringstidspunktet. Anleggsmidler vurderes til anskaffelseskost. Varige anleggsmidler avskrives etter en fornuftig avskrivningsplan. Anleggsmidlene nedskrives til virkelig verdi ved verdifall som ikke forventes å være forbigående. Langsiktig gjeld med unntak av andre avsetninger balanseføres til nominelt beløp på etableringstidspunktet. Fordringer Kundefordringer og andre fordringer er oppført i balansen til pålydende etter fradrag for avsetning til forventet tap. Avsetning til tap gjøres på grunnlag av individuelle vurderinger av de enkelte fordringene. Forøvrig er følgende regnskapsprinsipper anvendt: Leieavtaler er ikke balanseført. Kostmetoden er benyttet for investeringer i datterselskap/tilknyttet selskap. Utbytte er inntektsført samme år som det er avsatt i datterselskap/tilknyttet selskap, dersom det er sannsynlig at beløpet vil mottas. Ved utbytte som overstiger andel av tilbakeholdt resultat etter kjøpet representerer den overskytende del tilbakebetaling av investert kapital, og er fratrukket investeringens verdi i balansen. Skatt Skattekostnaden i resultatregnskapet omfatter både periodens betalbare skatt og endring i utsatt skatt. Utsatt skatt er beregnet med 22% på grunnlag av de midlertidige forskjeller som eksisterer mellom regnskapsmessige og skattemessige verdier, samt skattemessig underskudd til fremføring ved utgangen av regnskapsåret. Skatteøkende og skattereduserende midlertidige forskjeller som reverserer eller kan reversere i samme periode er fastsatt og skattevirkningen er beregnet på nettogrunnlaget. Selskapet har ikke endret regnskapsprinsipp fra 2023 til 2024.

Note

Antall årsverk i regnskapsåret
0.00

<u>Sum</u>	<u>Beløp</u>
<u>Balanseført verdi 31.12.</u>	<u>Varige driftsmidler Immaterielle eiend.</u>

Note



2

Konsern, tilknyttet selskap m.v.

Investering som regnskapsføres etter egenkapitalmetoden

Konsernregnskap

Virksomheten inngår i konsolideringen til morselskapets konsernregnsk.: Nei

Morselskapet sitt navn

Forretningskontor for morselskapet

Datterselskap er utelatt fra konsolideringen: Nei

Begrunnelse for at datterselskap er utelatt fra konsolideringen

Konsern, tilknyttet selskap m.v. - fordringer og gjeld

Fordringer

<u>Samlet beløp - foretak i samme konsern</u>	<u>Årets</u>	<u>Fjorårets</u>
	4133677.00	3683677.00

<u>Samlet beløp - tilknyttet selskap</u>	<u>Årets</u>	<u>Fjorårets</u>
--	--------------	------------------

Annen langsiktig gjeld

<u>Samlet beløp - foretak i samme konsern</u>	<u>Årets</u>	<u>Fjorårets</u>
	8796894.00	8796894.00

Kortsiktig gjeld

<u>Samlet beløp - foretak i samme konsern</u>	<u>Årets</u>	<u>Fjorårets</u>
---	--------------	------------------

<u>Samlet beløp - felles kontrollert virksomhet</u>	<u>Årets</u>	<u>Fjorårets</u>
---	--------------	------------------

<u>Pantstillelse</u>	<u>Beløp</u>
----------------------	--------------

Note

3

Fordringer

Fordringer som forfaller senere enn ett år etter regnskapsårets slutt
3683677.00

Mer om fordringer

Alt av fordringer er mot datterselskapet Max Mill AS.

Note



Virkelig verdi og resultatført verdiendr. i perioden, finansielle instrumenter

Mer om finansielle instrumenter

Beskrivelse av finansielle derivater

<u>Beholdning av egne aksjer</u>	<u>Antall</u>	<u>Pålydende</u>	<u>Andel av aksjek.</u>
----------------------------------	---------------	------------------	-------------------------

Note

7

Gjeld

Gjeld som forfaller til betaling mer enn fem år etter regnskapsårets slutt
8796894.00

Gjeld sikret ved pant eller lignende sikkerhet i eiendeler

Balanseført verdi av de pantsatte eiendeler

Summen av garantiforpliktelser som ikke er regnskapsført

Garantiforpliktelser som er sikret ved pant

Mer om gjeld

Note

Lån og sikkerhetsstillelse til medlemmer

Er det gitt lån eller sikkerhetsstillelse til ledende personer: Nei

Opplysninger om:

Medlemmer av:

Mer om lån og sikkerhetsstillelse



Årsoppgjør for

STRAKHOVKA CAPITAL AS

825887652

01.01.2024 - 31.12.2024

Innhold	Side
Resultatregnskap	2
Eiendeler	3
Egenkapital og gjeld	4
Noter	5



STRAKHOVKA CAPITAL AS
825 887 652

Resultatregnskap

	Note	2024	2023
Driftskostnader			
Annen driftskostnad	1	-6 939	-7 891
Sum driftskostnader		-6 939	-7 891
Driftsresultat		-6 939	-7 891
Finansinntekter			
Inntekt på investering i datterselskap og tilknyttet selskap		190 000	200 000
Renteinntekt fra foretak i samme konsern		219 116	223 471
Annen renteinntekt		21	9
Annen finansinntekt		94	0
Sum finansinntekter		409 232	423 480
Finanskostnader			
Rentekostnad til foretak i samme konsern		-530 458	-524 951
Annen rentekostnad		0	-16 085
Sum finanskostnader		-530 458	-541 036
Netto finans		-121 226	-117 556
Resultat før skattekostnad		-128 165	-125 447
Skattekostnad		55 815	0
Årsresultat		-72 350	-125 447
Overføringer			
Mottatt konsernbidrag		-202 800	0
Annen egenkapital		21 116	-16 112
Udekket tap		109 335	-109 335
Sum overføringer		-72 350	-125 447



STRAKHOVKA CAPITAL AS
825 887 652

Balanse

	Note	31.12.2024	31.12.2023
EIENDELER			
Anleggsmidler			
Finansielle anleggsmidler			
Investering i datterselskap	2	4 857 913	4 857 913
Lån til foretak i samme konsern	2, 3	3 683 677	3 683 677
Sum finansielle anleggsmidler		8 541 590	8 541 590
Sum anleggsmidler		8 541 590	8 541 590
Omløpsmidler			
Fordringer			
Kortsiktige konsernfordringer	2	450 000	200 000
Sum fordringer		450 000	200 000
Bankinnskudd, kontanter og lignende			
Bankinnskudd, kontanter og lignende	4	4 729	42 838
Sum bankinnskudd, kontanter og lignende		4 729	42 838
Sum omløpsmidler		454 729	242 838
SUM EIENDELER		8 996 318	8 784 427





STRAKHOVKA CAPITAL AS
825 887 652


Balanse

	Note	31.12.2024	31.12.2023
EGENKAPITAL OG GJELD			
Egenkapital			
Innskutt egenkapital			
Aksjekapital	5, 6	100 000	100 000
Annen innskutt egenkapital	6	-5 570	-5 570
Sum innskutt egenkapital		94 430	94 430
Opptjent egenkapital			
Annen egenkapital	6	21 116	0
Udekket tap	6	0	-109 335
Sum opptjent egenkapital		21 116	-109 335
Sum egenkapital		115 546	-14 905
Gjeld			
Annen langsiktig gjeld			
Langsiktig konserngjeld	2, 7	8 796 894	8 796 894
Sum annen langsiktig gjeld		8 796 894	8 796 894
Kortsiktig gjeld			
Leverandørgjeld		82 494	2 438
Betalbar skatt	8, 9	1 385	0
Sum kortsiktig gjeld		83 879	2 438
Sum gjeld		8 880 773	8 799 332
SUM EGENKAPITAL OG GJELD		8 996 318	8 784 427

TISTEDAL, 17.02.2025


Rolf Arild Cløvborg Grønberg
styrets leder


John Petter Flyvholm
styremedlem


Lars Ove Løseth
styremedlem



STRAKHOVKA CAPITAL AS
825 887 652

Noter

Regnskapsprinsipper

Årsregnskapet er satt opp i samsvar med regnskapsloven og god regnskapsskikk for små foretak.

Klassifisering og vurdering av balanseposter

Eiendeler som er knyttet til varekretsløpet er klassifisert som omløpsmidler. Fordringer klassifiseres som omløpsmidler hvis de forfaller til betaling innen ett år etter transaksjonsdagen. Tilsvarende klassifiseres gjeld som kortsiktig hvis gjelden forfaller til betaling innen ett år. Langsiktig gjeld er gjeld som forfaller senere enn ett år etter transaksjonsdagen. Første års avdrag på langsiktige fordringer og langsiktig gjeld klassifiseres likevel ikke som omløpsmiddel og kortsiktig gjeld.

Omløpsmidler vurderes til laveste av anskaffelseskost og virkelig verdi. Kortsiktig gjeld balanseføres til nominelt beløp på etableringstidspunktet. Anleggsmidler vurderes til anskaffelseskost. Varige anleggsmidler avskrives etter en fornuftig avskrivningsplan. Anleggsmidlene nedskrives til virkelig verdi ved verdifall som ikke forventes å være forbigående. Langsiktig gjeld med unntak av andre avsetninger balanseføres til nominelt beløp på etableringstidspunktet.

Fordringer

Kundefordringer og andre fordringer er oppført i balansen til pålydende etter fradrag for avsetning til forventet tap. Avsetning til tap gjøres på grunnlag av individuelle vurderinger av de enkelte fordringene.

Forøvrig er følgende regnskapsprinsipper anvendt:

Leieavtaler er ikke balanseført. Kostmetoden er benyttet for investeringer i datterselskap/tilknyttet selskap. Utbytte er inntektsført samme år som det er avsatt i datterselskap/tilknyttet selskap, dersom det er sannsynlig at beløpet vil mottas. Ved utbytte som overstiger andel av tilbakeholdt resultat etter kjøpet representerer den overskytende del tilbakebetaling av investert kapital, og er fratrukket investeringens verdi i balansen.

Skatt

Skattekostnaden i resultatregnskapet omfatter både periodens betalbare skatt og endring i utsatt skatt. Utsatt skatt er beregnet med 22% på grunnlag av de midlertidige forskjeller som eksisterer mellom regnskapsmessige og skattemessige verdier, samt skattemessig underskudd til fremføring ved utgangen av regnskapsåret. Skatteøkende og skattereduserende midlertidige forskjeller som reverserer eller kan reversere i samme periode er fastsatt og skattevirkningen er beregnet på nettogrunnlaget.

Selskapet har ikke endret regnskapsprinsipp fra 2023 til 2024.

Note 1 - Revisjon

Mer om ytelser til revisjon

Selskapet oppfyller kravene til fravalg av revisor, og dette er valgt. Årsregnskapet er utarbeidet av statsautorisert regnskapsfører.

Note 2 - Konsern, tilknyttet selskap m.v.

Fordringer

	2024	2023
Samlet beløp som gjelder foretak i samme konsern	4 133 677	3 683 677

Annen langsiktig gjeld

	2024	2023
Samlet beløp som gjelder foretak i samme konsern	8 796 894	8 796 894



STRAKHOVKA CAPITAL AS
825 887 652

Note 3 - Fordringer

Fordringer som forfaller senere enn ett år etter regnskapsårets slutt	3 683 677
---	-----------

Mer om fordringer

Alt av fordringer er mot datterselskapet Max Mill AS.

Note 4 - Bankinnskudd

Mer om bankinnskudd

Posten inneholder kun frie midler.

Note 5 - Aksjekapital

Aksjeklasse	Antall aksjer	Aksjenes pålydende	Bokført verdi
Ordinære	1 000	100	100 000

Aksjonærer	Antall aksjer	Eierandel %	Aksjeklasse
HØSTBAKKEN EIENDOM AS	1 000	100,00	Ordinære

Note 6 - Egenkapital

	Aksjekapital	Annen innsk. EK	Opptjent egenkapital	Udekket tap	Sum
Egenkapital 31.12.2023	100 000	-5 570	0	-109 335	-14 905
Årsresultat	0	0	-181 684	109 335	-72 350
Mottatt konsernbidrag	0	0	202 800	0	202 800
Egenkapital 31.12.2024	100 000	-5 570	21 116	0	115 546

Note 7 - Gjeld og garantiforpliktelser

	Beløp
Del av gjelden som forfaller til betaling mer enn fem år etter regnskapsårets slutt	8 796 894
Gjeld som er sikret ved pant eller lignende sikkerhet i eiendeler	0
Balanseført verdi av pantsatte eiendeler	0
Summen av garantiforpliktelser som ikke er regnskapsført	0

Note 8 - Spesifisering av skatt

Skattekostnad	2024	2023
Betalbar skatt på alminnelig inntekt	-55 815	0
Skattekostnad	-55 815	0

Skattepliktig inntekt	2024	2023
Resultat før skatt	-128 165	-125 447
Permanente forskjeller	-190 094	-200 000
- Anvendelse av fremførbart underskudd	-125 447	0
+/- Mottatt/avgitt konsernbidrag	450 000	200 000
Skattepliktig inntekt	6 294	-125 447



STRAKHOVKA CAPITAL AS
825 887 652

Betalbar skatt i balansen

Betalbar skatt på konsernbidrag	1 385	0
Betalbar skatt i balansen	1 385	0

Note 9 - Midlertidige forskjeller - utsatt skatt/skattefordel

Utsatt skatt/utsatt skattefordel i balansen avsettes på grunnlag av forskjeller mellom regnskapsmessige og skattemessige verdier i henhold til norsk regnskapsstandard for skatt.

Midlertidige skatteøkende og skattereduserende forskjeller som kan utlignes er nettoført.

Midlertidige forskjeller knyttet til:	01.01.2024	31.12.2024	Endring
Fremførbart underskudd	-125 447	0	-125 447
Netto forskjeller	-125 447	0	-125 447
Skattereduserende forskjeller som ikke kan utlignes	125 447	0	125 447
Sum midlertidige forskjeller som påvirker betalbar skatt	0	0	0
Utsatt skatt 31.12.2024 basert på 22 %	0	0	0

Antall årsverk

Selskapet har ikke hatt ansatte i løpet av regnskapsåret.

Lån og sikkerhetsstillelse til ledende personer, eiere med videre

Det er ikke gitt lån eller sikkerhetsstillelse til medlemmer av styrende organer.

Ytelser til ledende personer

Det er ikke gitt lønn, annen godtgjørelse mv. til ledende personer.



STRAKHOVKA CAPITAL AS
825 887 652

Resultatregnskap

	Note	2024	2023
Driftskostnader			
Annen driftskostnad	1	-6 939	-7 891
Sum driftskostnader		-6 939	-7 891
Driftsresultat		-6 939	-7 891
Finansinntekter			
Inntekt på investering i datterselskap og tilknyttet selskap		190 000	200 000
Renteinntekt fra foretak i samme konsern		219 116	223 471
Annen renteinntekt		21	9
Annen finansinntekt		94	0
Sum finansinntekter		409 232	423 480
Finanskostnader			
Rentekostnad til foretak i samme konsern		-530 458	-524 951
Annen rentekostnad		0	-16 085
Sum finanskostnader		-530 458	-541 036
Netto finans		-121 226	-117 556
Resultat før skattekostnad		-128 165	-125 447
Skattekostnad		55 815	0
Årsresultat		-72 350	-125 447
Overføringer			
Mottatt konsernbidrag		-202 800	0
Annen egenkapital		21 116	-16 112
Udekket tap		109 335	-109 335
Sum overføringer		-72 350	-125 447



STRAKHOVKA CAPITAL AS
825 887 652

Balanse

	Note	31.12.2024	31.12.2023
EIENDELER			
Anleggsmidler			
Finansielle anleggsmidler			
Investering i datterselskap	2	4 857 913	4 857 913
Lån til foretak i samme konsern	2, 3	3 683 677	3 683 677
Sum finansielle anleggsmidler		8 541 590	8 541 590
Sum anleggsmidler		8 541 590	8 541 590
Omløpsmidler			
Fordringer			
Kortsiktige konsernfordringer	2	450 000	200 000
Sum fordringer		450 000	200 000
Bankinnskudd, kontanter og lignende			
Bankinnskudd, kontanter og lignende	4	4 729	42 838
Sum bankinnskudd, kontanter og lignende		4 729	42 838
Sum omløpsmidler		454 729	242 838
SUM EIENDELER		8 996 318	8 784 427



STRAKHOVKA CAPITAL AS
825 887 652

Balanse

	Note	31.12.2024	31.12.2023
EGENKAPITAL OG GJELD			
Egenkapital			
Innskutt egenkapital			
Aksjekapital	5, 6	100 000	100 000
Annen innskutt egenkapital	6	-5 570	-5 570
Sum innskutt egenkapital		94 430	94 430
Opptjent egenkapital			
Annen egenkapital	6	21 116	0
Udekket tap	6	0	-109 335
Sum opptjent egenkapital		21 116	-109 335
Sum egenkapital		115 546	-14 905
Gjeld			
Annen langsiktig gjeld			
Langsiktig konserngjeld	2, 7	8 796 894	8 796 894
Sum annen langsiktig gjeld		8 796 894	8 796 894
Kortsiktig gjeld			
Leverandørgjeld		82 494	2 438
Betalbar skatt	8, 9	1 385	0
Sum kortsiktig gjeld		83 879	2 438
Sum gjeld		8 880 773	8 799 332
SUM EGENKAPITAL OG GJELD		8 996 318	8 784 427

TISTEDAL, 17.02.2025

Rolf Arild Clovborg Grønberg
styrets leder

John Petter Flyvholm
styremedlem

Lars Ove Løseth
styremedlem



STRAKHOVKA CAPITAL AS
825 887 652

Noter

Regnskapsprinsipper

Årsregnskapet er satt opp i samsvar med regnskapsloven og god regnskapsskikk for små foretak.

Klassifisering og vurdering av balanseposter

Eiendeler som er knyttet til varekretsløpet er klassifisert som omløpsmidler. Fordringer klassifiseres som omløpsmidler hvis de forfaller til betaling innen ett år etter transaksjonsdagen. Tilsvarende klassifiseres gjeld som kortsiktig hvis gjelden forfaller til betaling innen ett år. Langsiktig gjeld er gjeld som forfaller senere enn ett år etter transaksjonsdagen. Første års avdrag på langsiktige fordringer og langsiktig gjeld klassifiseres likevel ikke som omløpsmiddel og kortsiktig gjeld.

Omløpsmidler vurderes til laveste av anskaffelseskost og virkelig verdi. Kortsiktig gjeld balanseføres til nominelt beløp på etableringstidspunktet. Anleggsmidler vurderes til anskaffelseskost. Varige anleggsmidler avskrives etter en fornuftig avskrivningsplan. Anleggsmidlene nedskrives til virkelig verdi ved verdifall som ikke forventes å være forbigående. Langsiktig gjeld med unntak av andre avsetninger balanseføres til nominelt beløp på etableringstidspunktet.

Fordringer

Kundefordringer og andre fordringer er oppført i balansen til pålydende etter fradrag for avsetning til forventet tap. Avsetning til tap gjøres på grunnlag av individuelle vurderinger av de enkelte fordringene.

Forøvrig er følgende regnskapsprinsipper anvendt:

Leieavtaler er ikke balanseført. Kostmetoden er benyttet for investeringer i datterselskap/tilknyttet selskap. Utbytte er inntektsført samme år som det er avsatt i datterselskap/tilknyttet selskap, dersom det er sannsynlig at beløpet vil mottas. Ved utbytte som overstiger andel av tilbakeholdt resultat etter kjøpet representerer den overskytende del tilbakebetaling av investert kapital, og er fratrukket investeringens verdi i balansen.

Skatt

Skattekostnaden i resultatregnskapet omfatter både periodens betalbare skatt og endring i utsatt skatt. Utsatt skatt er beregnet med 22% på grunnlag av de midlertidige forskjeller som eksisterer mellom regnskapsmessige og skattemessige verdier, samt skattemessig underskudd til fremføring ved utgangen av regnskapsåret. Skatteøkende og skattereduserende midlertidige forskjeller som reverserer eller kan reversere i samme periode er fastsatt og skattevirkningen er beregnet på nettogrunnlaget.

Selskapet har ikke endret regnskapsprinsipp fra 2023 til 2024.

Note 1 - Revisjon

Mer om ytelser til revisjon

Selskapet oppfyller kravene til fravalg av revisor, og dette er valgt. Årsregnskapet er utarbeidet av statsautorisert regnskapsfører.

Note 2 - Konsern, tilknyttet selskap m.v.

Fordringer

	2024	2023
Samlet beløp som gjelder foretak i samme konsern	4 133 677	3 683 677

Annen langsiktig gjeld

	2024	2023
Samlet beløp som gjelder foretak i samme konsern	8 796 894	8 796 894



STRAKHOVKA CAPITAL AS
825 887 652

Note 3 - Fordringer

Fordringer som forfaller senere enn ett år etter regnskapsårets slutt	3 683 677
---	-----------

Mer om fordringer

Alt av fordringer er mot datterselskapet Max Mill AS.

Note 4 - Bankinnskudd

Mer om bankinnskudd

Posten inneholder kun frie midler.

Note 5 - Aksjekapital

Aksjeklasse	Antall aksjer	Aksjenes pålydende	Bokført verdi
Ordinære	1 000	100	100 000

Aksjonærer	Antall aksjer	Eierandel %	Aksjeklasse
HØSTBAKKEN EIENDOM AS	1 000	100,00	Ordinære

Note 6 - Egenkapital

	Aksjekapital	Annen innsk. EK	Opptjent egenkapital	Udekket tap	Sum
Egenkapital 31.12.2023	100 000	-5 570	0	-109 335	-14 905
Årsresultat	0	0	-181 684	109 335	-72 350
Mottatt konsernbidrag	0	0	202 800	0	202 800
Egenkapital 31.12.2024	100 000	-5 570	21 116	0	115 546

Note 7 - Gjeld og garantiforpliktelser

	Beløp
Del av gjelden som forfaller til betaling mer enn fem år etter regnskapsårets slutt	8 796 894
Gjeld som er sikret ved pant eller lignende sikkerhet i eiendeler	0
Balanseført verdi av pantsatte eiendeler	0
Summen av garantiforpliktelser som ikke er regnskapsført	0

Note 8 - Spesifisering av skatt

Skattekostnad	2024	2023
Betalbar skatt på alminnelig inntekt	-55 815	0
Skattekostnad	-55 815	0

Skattepliktig inntekt	2024	2023
Resultat før skatt	-128 165	-125 447
Permanente forskjeller	-190 094	-200 000
- Anvendelse av fremførbart underskudd	-125 447	0
+/- Mottatt/avgitt konsernbidrag	450 000	200 000
Skattepliktig inntekt	6 294	-125 447



STRAKHOVKA CAPITAL AS
825 887 652

Betalbar skatt i balansen

Betalbar skatt på konsernbidrag	1 385	0
Betalbar skatt i balansen	1 385	0

Note 9 - Midlertidige forskjeller - utsatt skatt/skattefordel

Utsatt skatt/utsatt skattefordel i balansen avsettes på grunnlag av forskjeller mellom regnskapsmessige og skattemessige verdier i henhold til norsk regnskapsstandard for skatt.

Midlertidige skatteøkende og skattereduserende forskjeller som kan utlignes er nettoført.

Midlertidige forskjeller knyttet til:	01.01.2024	31.12.2024	Endring
Fremførbart underskudd	-125 447	0	-125 447
Netto forskjeller	-125 447	0	-125 447
Skattereduserende forskjeller som ikke kan utlignes	125 447	0	125 447
Sum midlertidige forskjeller som påvirker betalbar skatt	0	0	0
Utsatt skatt 31.12.2024 basert på 22 %	0	0	0

Antall årsverk

Selskapet har ikke hatt ansatte i løpet av regnskapsåret.

Lån og sikkerhetsstillelse til ledende personer, eiere med videre

Det er ikke gitt lån eller sikkerhetsstillelse til medlemmer av styrende organer.

Ytelser til ledende personer

Det er ikke gitt lønn, annen godtgjørelse mv. til ledende personer.