



ÅRSREGNSKAPET FOR REGNSKAPSÅRET 2023 - GENERELL INFORMASJON

Enheten

Organisasjonsnummer: 914 750 164
Organisasjonsform: Aksjeselskap
Foretaksnavn: RIMOL MILJØPARK AS
Forretningsadresse: Tiller-ringen 166
7091 TILLER

Regnskapsår

Årsregnskapets periode: 01.01.2023 - 31.12.2023

Konsern

Morselskap i konsern: Nei

Regnskapsregler

Regler for små foretak benyttet: Ja
Benyttet ved utarbeidelsen av årsregnskapet til selskapet: Regnskapslovens alminnelige regler

Årsregnskapet fastsatt av kompetent organ

Bekreftet av representant for selskapet: Anders Gjerken
Dato for fastsettelse av årsregnskapet: 21.03.2024

Grunnlag for avgivelse

År 2023: Årsregnskapet er elektronisk innlevert
År 2022: Tall er hentet fra elektronisk innlevert årsregnskap fra 2023

Det er ikke krav til at årsregnskapet m.v. som sendes til Regnskapsregisteret er undertegnet. Kontrollen på at dette er utført ligger hos revisor/enhetens øverste organ. Sikkerheten ivaretas ved at innsender har rolle/rettighet for innsending av årsregnskapet via Altinn, og ved at det bekreftes at årsregnskapet er fastsatt av kompetent organ.

Brønnøysundregistrene, 11.06.2025



Resultatregnskap

Beløp i: NOK	Note	2023	2022
RESULTATREGNSKAP			
Inntekter			
Salgsinntekt		38 267 113	46 183 108
Sum inntekter		38 267 113	46 183 108
Kostnader			
Materialkostnad		5 398 294	8 815 261
Underentreprenører		2 539 338	3 842 544
Lønnskostnad	2	69 869	43 005
Avskrivning på varige driftsmidler og immaterielle eiendeler	4	4 354 892	3 025 611
Annen driftskostnad	3	17 643 198	17 271 771
Sum kostnader		30 005 591	32 998 192
Driftsresultat		8 261 522	13 184 916
Finansinntekter og finanskostnader			
Annen renteinntekt		68 950	308 580
Annen finansinntekt		3 051	47 748
Sum finansinntekter		72 001	356 328
Annen rentekostnad		253 883	6 494
Annen finanskostnad		42 218	29 513
Sum finanskostnader		296 101	36 007
Netto finans		-224 100	320 321
Ordinært resultat før skattekostnad		8 037 422	13 505 237
Skattekostnad på ordinært resultat		1 768 232	2 878 540
Ordinært resultat etter skattekostnad		6 269 190	10 626 697
Årsresultat		6 269 190	10 626 697
Overføringer og disponeringer			
Ordinært utbytte		0	6 000 000
Overføringer til/fra annen egenkapital		6 269 188	4 626 698
Sum overføringer og disponeringer		6 269 188	10 626 698



Resultatregnskap

Beløp i: NOK	Note	2023	2022
---------------------	-------------	-------------	-------------



Balanse

Beløp i: NOK	Note	2023	2022
BALANSE - EIENDELER			
Anleggsmidler			
Immaterielle eiendeler			
Utsatt skattefordel	5	2 319 907	4 088 139
Sum immaterielle eiendeler		2 319 907	4 088 139
Varige driftsmidler			
Maskiner og transportmidler	4	35 649 734	26 925 304
Sum varige driftsmidler		35 649 734	26 925 304
Sum anleggsmidler		37 969 641	31 013 443
Omløpsmidler			
Varer			
Fordringer			
Kundefordringer		3 137 078	3 365 163
Konsernkontoordning	6	0	12 589 711
Offentlige avgifter		848 660	1 215 931
Konsernfordringer	6	841 352	0
Sum fordringer		4 827 090	17 170 805
Sum omløpsmidler		4 827 090	17 170 805
SUM EIENDELER		42 796 731	48 184 248
BALANSE - EGENKAPITAL OG GJELD			
Egenkapital			
Innskutt egenkapital			
Selskapskapital	8,9	100 000	100 000
Annen innskutt egenkapital		0	0
Sum innskutt egenkapital		100 000	100 000
Opptjent egenkapital			



Balanse

Beløp i: NOK	Note	2023	2022
Annen egenkapital	9	18 994 131	12 724 943
Sum opptjent egenkapital		18 994 131	12 724 943
Sum egenkapital		19 094 131	12 824 943
Gjeld			
Langsiktig gjeld			
Annen langsiktig gjeld			
Avsetninger		933 000	830 000
Sum annen langsiktig gjeld		933 000	830 000
Sum langsiktig gjeld		933 000	830 000
Kortsiktig gjeld			
Leverandørgjeld	6	4 996 125	6 561 022
Betalbar skatt		0	493 283
Konsernkontoordning	6	9 290 474	0
Utbytte	6,9	0	6 000 000
Annen kortsiktig gjeld		8 483 000	21 475 000
Sum kortsiktig gjeld		22 769 599	34 529 305
Sum gjeld		23 702 599	35 359 305
SUM EGENKAPITAL OG GJELD		42 796 730	48 184 248



Brønnøysundregistrene

ÅRSREGNSKAP FOR REGNSKAPSÅRET 2023 - GENERELL INFORMASJON

Journalnummer: 2024 561897

Enheten

Organisasjonsnummer: 914 750 164
Organisasjonsform: Aksjeselskap
Foretaksnavn: RIMOL MILJØPARK AS
Forretningsadresse: Tiller-ringen 166
7091 TILLER

Regnskapsår

Årsregnskapets periode: 01.01.2023 - 31.12.2023

Konsern

Morselskap i konsern: Nei

Regnskapsregler

Regler for små foretak benyttet: Ja
Benyttet ved utarbeidelsen av
årsregnskapet til selskapet: Regnskapslovens alminnelige regler

Årsregnskapet fastsatt av kompetent organ

Bekreftet av representant for selskapet: Anders Gjerken
Dato for fastsettelse av årsregnskapet: 21.03.2024

Grunnlag for avgivelse

År 2023: Årsregnskap er elektronisk innlevert.
År 2022: Tall er hentet fra elektronisk innlevert årsregnskap fra 2023.

Det er ikke krav til at årsregnskapet m.v. som sendes til Regnskapsregisteret er undertegnet. Kontrollen på at dette er utført ligger hos revisor/enhetens øverste organ. Sikkerheten ivaretas ved at innsender har rolle/rettighet for innsending av årsregnskapet via Altinn, og ved at det bekreftes at årsregnskapet er fastsatt av kompetent organ.

Brønnøysundregistrene, 02.07.2024



Organisasjonsnr: 914 750 164
RIMOL MILJØPARK AS

RESULTATREGNSKAP

Beløp i: NOK	Note	2023	2022
RESULTATREGNSKAP			
Inntekter			
Salgsinntekt		38 267 113	46 183 108
Sum inntekter		38 267 113	46 183 108
Kostnader			
Materialkostnad		5 398 294	8 815 261
Underentreprenører		2 539 338	3 842 544
Lønnskostnad	2	69 869	43 005
Avskrivning på varige driftsmidler og immaterielle eiendeler	4	4 354 892	3 025 611
Annen driftskostnad	3	17 643 198	17 271 771
Sum kostnader		30 005 591	32 998 192
Driftsresultat		8 261 522	13 184 916
Finansinntekter og finanskostnader			
Annen renteinntekt		68 950	308 580
Annen finansinntekt		3 051	47 748
Sum finansinntekter		72 001	356 328
Annen rentekostnad		253 883	6 494
Annen finanskostnad		42 218	29 513
Sum finanskostnader		296 101	36 007
Netto finans		-224 100	320 321
Ordinært resultat før skattekostnad		8 037 422	13 505 237
Skattekostnad på ordinært resultat		1 768 232	2 878 540
Ordinært resultat etter skattekostnad		6 269 190	10 626 697
Årsresultat		6 269 190	10 626 697
Overføringer og disponeringer			
Ordinært utbytte		0	6 000 000
Overføringer til/fra annen egenkapital		6 269 188	4 626 698
Sum overføringer og disponeringer		6 269 188	10 626 698



Organisasjonsnr: 914 750 164
RIMOL MILJØPARK AS

BALANSE

Beløp i: NOK Note 2023 2022

BALANSE - EIENDELER

Anleggsmidler

Immaterielle eiendeler

Utsatt skattefordel 5 2 319 907 4 088 139
Sum immaterielle eiendeler 2 319 907 4 088 139

Varige driftsmidler

Maskiner og transportmidler 4 35 649 734 26 925 304
Sum varige driftsmidler 35 649 734 26 925 304

Sum anleggsmidler 37 969 641 31 013 443

Omløpsmidler

Varer

Fordringer

Kundefordringer 3 137 078 3 365 163
Konsernkontoordning 6 0 12 589 711
Offentlige avgifter 848 660 1 215 931
Konsernfordringer 6 841 352 0
Sum fordringer 4 827 090 17 170 805

Sum omløpsmidler 4 827 090 17 170 805

SUM EIENDELER 42 796 731 48 184 248

BALANSE - EGENKAPITAL OG

GJELD

Egenkapital

Innskutt egenkapital

Selskapskapital 8,9 100 000 100 000
Annen innskutt egenkapital 0 0
Sum innskutt egenkapital 100 000 100 000

Opptjent egenkapital

Annen egenkapital 9 18 994 131 12 724 943
Sum opptjent egenkapital 18 994 131 12 724 943

Sum egenkapital 19 094 131 12 824 943

Gjeld

Langsiktig gjeld

Annen langsiktig gjeld
Avsetninger 933 000 830 000
Sum annen langsiktig gjeld 933 000 830 000

Sum langsiktig gjeld 933 000 830 000



Kortsiktig gjeld			
Leverandørgjeld	6	4 996 125	6 561 022
Betalbar skatt		0	493 283
Konsernkontoordning	6	9 290 474	0
Utbytte	6,9	0	6 000 000
Annen kortsiktig gjeld		8 483 000	21 475 000
Sum kortsiktig gjeld		22 769 599	34 529 305
Sum gjeld		23 702 599	35 359 305
SUM EGENKAPITAL OG GJELD		42 796 730	48 184 248



Organisasjonsnr: 914 750 164
RIMOL MILJØPARK AS

NOTEOPPLYSNINGER - SELSKAP - alle poster oppgitt i hele tall

Note

1

Regnskapsprinsipper

Årsregnskapet er satt opp i samsvar med regnskapsloven av 1998 og god regnskapsskikk i Norge. Årsregnskapet er avlagt etter regler for små foretak. Hovedregel for vurdering og klassifisering av eiendeler og gjeld Eiendeler bestemt til varig eie eller bruk er klassifisert som anleggsmidler. Andre eiendeler er klassifisert som omløpsmidler. Fordringer som skal tilbakebetales innen et år er klassifisert som omløpsmidler. Ved klassifisering av kortsiktig og langsiktig gjeld er tilsvarende kriterier lagt til grunn. Omløpsmidler vurderes til laveste av anskaffelseskost og virkelig verdi. Annen langsiktig gjeld og kortsiktig gjeld er vurdert til pålydende beløp. Anleggsmidler Anleggsmidler vurderes til anskaffelseskost, fratrukket akkumulerte av- og nedskrivninger. Anleggsmidler føres opp i balansen og avskrives over driftsmidlets forventede økonomiske levetid. Varige driftsmidler nedskrives til virkelig verdi ved verdifall som forventes å ikke være av forbigående art. Maskiner og driftsløse avskrives på 3-10 år. Inntekter Inntekter fra salg av tjenester og langsiktige knuseprosjekter resultatføres i takt med prosjektets fullføringsgrad, når utfallet av transaksjonen kan estimeres på en pålitelig måte. Fremdriften måles på grunnlag av en vurdering av utført arbeid. Fordringer Kundefordringer og andre fordringer er oppført til pålydende etter fradrag for avsetning til forventet tap. Avsetning til tap gjøres på grunnlag av en individuell vurdering av de enkelte fordringene. Skatter Skattekostnaden sammenstilles med regnskapsmessig resultat før skatt. Skatt knyttet til egenkapitaltransaksjoner er ført mot egenkapitalen. Skattekostnaden består av betalbar skatt (skatt på årets direkte skattepliktige inntekt) og endring i netto utsatt skatt. Utsatt skatt og utsatt skattefordel er presentert netto i balansen. Utsatt skattefordel balanseføres i den grad den kan utnyttes. Covid-19 Selskapets drift og resultater er ikke påvirket av Covid-19, og forutsetning for fortsatt drift er til stede.

Note

2

Antall årsverk i regnskapsåret

0.00

Note

2

Spesifisering av resultatregnskapet

Lønnskostnader

<u>Lønn</u>	<u>Årets</u>	<u>Fjorårets</u>
	0.00	0.00
<u>Folketrygdavgift</u>	<u>Årets</u>	<u>Fjorårets</u>



	0.00	0.00
<u>Pensjonskostnader</u>	<u>Årets</u>	<u>Fjorårets</u>
	0.00	0.00
<u>Andre ytelser</u>	<u>Årets</u>	<u>Fjorårets</u>
	69869.00	43005.00
<u>Sum lønnskostnader</u>	<u>Årets</u>	<u>Fjorårets</u>
	69869.00	43005.00

Mer om årsverk og lønn
0

Note

Ekstraordinære inntekter og kostnader

<u>Sum</u>	<u>Beløp</u>
------------	--------------

Note

Varige driftsmidler og immaterielle eiendeler

<u>Anskaffelseskost 01.01.</u>	<u>Varige driftsmidler</u>	<u>Immaterielle eiend.</u>
	35500315.00	
<u>Tilgang i året</u>	<u>Varige driftsmidler</u>	<u>Immaterielle eiend.</u>
	13079322.00	
<u>Anskaffelseskost 31.12.</u>	<u>Varige driftsmidler</u>	<u>Immaterielle eiend.</u>
	48579637.00	
<u>Samlede av-/nedskrivn.</u>	<u>Varige driftsmidler</u>	<u>Immaterielle eiend.</u>
	-12929903.00	
<u>Balanseført verdi 31.12.</u>	<u>Varige driftsmidler</u>	<u>Immaterielle eiend.</u>
	35649734.00	
<u>Årets av-/nedskrivn.</u>	<u>Varige driftsmidler</u>	<u>Immaterielle eiend.</u>
	4354892.00	

Anskaffelseskost - balanseførte lånekostnader, egentilvirkede anleggsmidler

Goodwill spesifisert for hvert enkelt virksomhetskjøp

Avskrivningsplan for goodwill som er lenger enn fem år - begrunnelse

Mer om varige driftsmidler/immaterielle eiendeler

Konsernregnskap

Morselskapet sitt navn

Forretningskontor for morselskapet



Begrunnelse for at datterselskap er utelatt fra konsolideringen

Samlet beløp - tilknyttet selskap Årets Fjorårets

Samlet beløp - foretak i samme konsern Årets Fjorårets

Samlet beløp - foretak i samme konsern Årets Fjorårets

Samlet beløp - felles kontrollert virksomhet Årets Fjorårets

Pantstillelse Beløp

Note

Beholdning av egne aksjer Antall Pålydende Andel av aksjek.

Erverv

Endringer i beholdning av aksjer i løpet av regnskapsåret

Avhendelse

Endringer i beholdning av aksjer i løpet av regnskapsåret

Samvirkeforetak

Vedtektsbestemmelser/årsmøtevedtak/forslag til vedtak om medlemskapskonti

Mer om aksjer

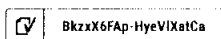


Årsregnskap

Rimol Miljøpark AS

Org nr 914 750 164

2023





Rimol Miljøpark AS

Resultatregnskap for perioden 01.01 - 31.12

Tall i NOK	Note	2023	2022
Driftsinntekter		38 267 113	46 183 108
Andre inntekter		0	0
Sum inntekter		38 267 113	46 183 108
Materialkostnad		5 398 294	8 815 261
Underentreprenører		2 539 339	3 842 545
Lønnskostnad	2	69 869	43 005
Andre driftskostnader	3	17 643 198	17 271 771
Avskrivninger	4	4 354 892	3 025 611
Sum driftskostnader		30 005 592	32 998 192
Driftsresultat		8 261 522	13 184 916
Renteinntekt		68 950	308 580
Rentekostnad		253 883	6 494
Andre finansinntekter		3 051	47 748
Andre finanskostnader		42 218	29 513
Netto finansresultat		-224 101	320 322
Resultat før skattekostnad		8 037 420	13 505 238
Skattekostnad	5	1 768 232	2 878 540
ÅRSRESULTAT		6 269 188	10 626 698
Overføringer og disponeringer			
Avsatt utbytte		0	6 000 000
Overføring til/fra annen egenkapital		6 269 188	4 626 698
Sum disponert		6 269 188	10 626 698




Rimol Miljøpark AS

Balanse pr 31.12.

Tall i NOK

EIENDELER	Note	2023	2022
Anleggsmidler			
Immateriell eiendeler			
Utsatt skattefordel	5	<u>2 319 907</u>	<u>4 088 139</u>
Sum immaterielle eiendeler		<u>2 319 907</u>	<u>4 088 139</u>
Varige driftsmidler			
Maskiner og transportmidler	4	<u>35 649 734</u>	<u>26 925 304</u>
Sum varige driftsmidler		<u>35 649 734</u>	<u>26 925 304</u>
Sum anleggsmidler		<u>37 969 641</u>	<u>31 013 443</u>
Omløpsmidler			
Fordringer			
Kundefordringer		3 137 078	3 365 163
Fordringer på selskap i samme konsern	6	841 352	0
Konsernkontoordning	6	0	12 589 711
Offentlige avgifter		<u>848 660</u>	<u>1 215 931</u>
Sum fordringer		<u>4 827 090</u>	<u>17 170 805</u>
Bankinnskudd	7	<u>0</u>	<u>0</u>
Sum omløpsmidler		<u>4 827 090</u>	<u>17 170 805</u>
SUM EIENDELER		<u>42 796 731</u>	<u>48 184 248</u>

 BkzxX6FAp-HyeVIXatCa



Rimol Miljøpark AS

Balanse pr 31.12.

Tall i NOK

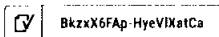
EGENKAPITAL OG GJELD	Note	2023	2022
Egenkapital			
Innskutt egenkapital			
Aksjekapital (100 aksjer a kr 1000)	8,9	100 000	100 000
Annen innskutt egenkapital	9	<u>0</u>	<u>0</u>
Sum innskutt egenkapital		<u>100 000</u>	<u>100 000</u>
Opptjent egenkapital			
Annen egenkapital	9	<u>18 994 131</u>	<u>12 724 943</u>
Sum opptjent egenkapital		<u>18 994 131</u>	<u>12 724 943</u>
Sum egenkapital		<u>19 094 131</u>	<u>12 824 943</u>
Gjeld			
Annen langsiktig gjeld			
Avsetninger		<u>933 000</u>	<u>830 000</u>
Sum annen langsiktig gjeld		<u>933 000</u>	<u>830 000</u>
Kortsiktig gjeld			
Konsernkontoordning	6	9 290 474	0
Leverandørgjeld	6	4 996 125	6 561 022
Annen kortsiktig gjeld		8 483 000	21 475 000
Betalbar skatt	5	0	493 283
Skyldig utbytte	6,9	<u>0</u>	<u>6 000 000</u>
Sum kortsiktig gjeld		<u>22 769 599</u>	<u>34 529 305</u>
Sum gjeld		<u>23 702 599</u>	<u>35 359 305</u>
SUM EGENKAPITAL OG GJELD		<u>42 796 731</u>	<u>48 184 248</u>

Tiller, 21.03.2024

Eirik Wraal
styrets leder

Sturla Sørhøy
daglig leder

Trond Håvard Skottvoll
styremedlem

Anders Gjerken
styremedlem



Rimol Miljøpark AS

Noter til regnskapet 2023

Note 1 - Regnskapsprinsipper

Årsregnskapet er satt opp i samsvar med regnskapsloven av 1998 og god regnskapsskikk i Norge. Årsregnskapet er avlagt etter regler for små foretak.

Hovedregel for vurdering og klassifisering av eiendeler og gjeld

Eiendeler bestemt til varig eie eller bruk er klassifisert som anleggsmidler. Andre eiendeler er klassifisert som omløpsmidler. Fordringer som skal tilbakebetales innen et år er klassifisert som omløpsmidler. Ved klassifisering av kortsiktig og langsiktig gjeld er tilsvarende kriterier lagt til grunn.

Omløpsmidler vurderes til laveste av anskaffelseskost og virkelig verdi.

Annen langsiktig gjeld og kortsiktig gjeld er vurdert til pålydende beløp.

Anleggsmidler

Anleggsmidler vurderes til anskaffelseskost, fratrukket akkumulerte av- og nedskrivninger. Anleggsmidler føres opp i balansen og avskrives over driftsmidlets forventede økonomiske levetid. Varige driftsmidler nedskrives til virkelig verdi ved verdifall som forventes å ikke være av forbigående art. Maskiner og driftsløsøre avskrives på 3-10 år.

Inntekter

Inntekter fra salg av tjenester og langsiktige knuseprosjekter resultatføres i takt med prosjektets fullføringsgrad, når utfallet av transaksjonen kan estimeres på en pålitelig måte. Fremdriften måles på grunnlag av en vurdering av utført arbeid.

Fordringer

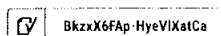
Kundefordringer og andre fordringer er oppført til pålydende etter fradrag for avsetning til forventet tap. Avsetning til tap gjøres på grunnlag av en individuell vurdering av de enkelte fordringene.

Skatter

Skattekostnaden sammenstilles med regnskapsmessig resultat før skatt. Skatt knyttet til egenkapitaltransaksjoner er ført mot egenkapitalen. Skattekostnaden består av betalbar skatt (skatt på årets direkte skattepliktige inntekt) og endring i netto utsatt skatt. Utsatt skatt og utsatt skattefordel er presentert netto i balansen. Utsatt skattefordel balanseføres i den grad den kan utnyttes.

Covid-19

Selskapets drift og resultater er ikke påvirket av Covid-19, og forutsetning for fortsatt drift er til stede.





Note 2 - Lønn, ansatte og godtgjørelser

Lønnskostnad	2023	2022
Lønn	0	0
Arbeidsgiveravgift	0	0
Innskuddspensjon	0	0
Andre personalkostnader	69 869	43 005
Sum lønnskostnad	69 869	43 005

Sysselsatte

Selskapet har i 2023 ingen ansatte, da de har et ansettelsesforhold med AF Decom AS og AS Anleggsmaskiner, og leies ut til selskapet.

Daglig leder er ansatt i AF Decom AS. Total godtgjørelse for daglig leder er belastet selskapet med kr 1.288.238 og er klassifisert som driftskostnader i årsregnskapet.

Det er ikke utbetalt styrehonorar eller andre ytelser til styret i 2023. Styrets leder har ikke avtale om bonus eller andre former for overskuddsdeling.

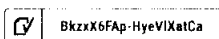
Ytelser til revisor:

	2023	2022
Lovpålagt revisjon	75 550	65 725
Andre attestasjonstjenester	25 000	13 100
Skatterådgivning	0	0

Revsjonshonorar er oppgitt eksklusive merverdiavgift

Note 3 - Andre driftskostnader

	2023	2022
Maskinleie	10 249 177	8 512 194
Leie tomt	837 209	345 849
Renovasjonsavgift	670 467	371 741
Konsulentkostnad	1 601 840	398 048
Deponiavgift	3 575 642	975 418
Øvrige driftskostnader	708 862	6 668 522
Sum andre driftskostnader	17 643 198	17 271 771





Note 4 - Varige driftsmidler

	Maskiner og utstyr	Totalt
Anskaffelseskost pr 01.01.2023	35 500 315	35 500 315
Tilgang i året	13 079 322	13 079 322
Avgang i året	0	0
Anskaffelseskost pr 31.12.2023	48 579 637	48 579 637
Akk.avskrivninger pr 31.12.2023	-12 929 903	-12 929 903
Bokført verdi pr 31.12.2023	35 649 734	35 649 734
Årets avskrivninger	4 354 892	4 354 892
Økonomisk levetid	3-5 år	
Avskrivningsplan	lineær	

Note 5 - Skattekostnad

Årets skattekostnad fremkommer slik	2023	2022
Betalbar skatt	0	493 283
Endring utsatt skatt	1 768 232	2 385 257
Årets skattekostnad	1 768 232	2 878 540

Årets skattegrunnlag fremkommer slik	2023	2022
Ordinært resultat før skatt	8 037 420	13 505 238
Endring i midlertidige forskjeller	-15 790 523	-11 263 043

Årets skattegrunnlag	-7 753 103	2 242 195
-----------------------------	-------------------	------------------

Årets betalbare skatt i balansen (22%)	0	493 283
---	----------	----------------

Oversikt over midlertidige forskjeller	2023	2022
Driftsmidler inkl goodwill	6 624 072	3 722 549
Avsetning for forpliktelser	-9 416 000	-22 305 000
Avskjærte renter til fremføring	-184 933	0
Akkumulert fremførbart underskudd	-7 568 170	0
Netto midlertidige forskjeller pr 31.12	-10 545 031	-18 582 451
22% Utsatt skatt (+) / Utsatt skattefordel (-)	-2 319 907	-4 088 139



Note 6 - Mellomværende nærstående parter

Gjeld		2023	2022
AF Decom AS	Leverandørgjeld	3 338 198	1 854 698
AF Decom AS	Utbytte	0	3 000 000
Anleggsmaskiner AS	Leverandørgjeld	249 247	1 750 190
Anleggsmaskiner AS	Utbytte	0	3 000 000
AF Gruppen Norge AS	Konsernkontoordning	9 290 474	0
Sum gjeld		12 877 919	9 604 888

Fordringer		2023	2022
AF Decom AS	Kundefordring	0	0
Anleggsmaskiner AS	Kundefordring	841 352	0
AF Gruppen Norge AS	Konsernkontoordning	0	12 589 711
Sum fordringer		841 352	12 589 711

Note 7 Bankinnskudd / bundne midler

Selskapet inngår i konsernkontosystem tilrettelagt av DNB for AF Gruppen ASA og dets datterselskaper, hvor AF Gruppen Norge AS er toppkontoinehaver. Deltagende selskap er solidarisk ansvarlig for innvilget kassekreditt. Per 31.12.2023 har selskapet saldo på -9.290.474 i konsernkontosystemet. Saldo på konsernkontoordning klassifiseres som kortsiktig mellomværende med AF Gruppen Norge AS i regnskapet.

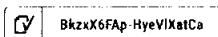
Selskapet har ingen bundne midler pr 31.12.2023

Note 8 - Aksjekapital og aksjonærinformasjon

Aksjekapital pr 31.12.2022	Antall	Pålydende	Bokført
Aksjer	100	1 000	100 000

Aksjonærer:	Antall
AF Decom AS	50
Anleggsmaskiner Holding AS	50

Selskapets regnskap konsolideres inn i konsernregnskapet til AF Gruppen ASA. Utlevering av konsernregnskapet, skjer ved henvendelse til AF Gruppen ASA, Innspurten 15, 0603 OSLO, eventuelt telefon nummer 22 89 11 00.





Note 9 - Egenkapital

	Aksje- kapital	Annen innskutt egenkapital	Annen egenkapital	SUM
Egenkapital 01.01.2023	100 000	0	12 724 943	12 824 943
<u>Årets endring i egenkapital:</u>				
Årets resultat			6 269 188	6 269 188
Egenkapital 31.12.2023	100 000	0	18 994 131	19 094 131

Note 10 Ytre miljø

Selskapet er underlagt spesielle forsikringer som er utarbeidet av Klima og miljødirektoratet og kommunale instanser. Selskapet legger stor vekt på å møte de krav som stilles og arbeider aktivt for ytterligere forbedringer. Selskapets virksomhet påvirker ikke det ytre miljø utover det offentlige tillatelse tilsier.



COMPILED BY ALL
22.03.2024 09:47

SENT BY OWNER
Anders Gjerken - 21.03.2024 15:23

SENT THROUGH
HyeVIXatCa

ENVELOPE ID
BkzxX6Fap-HyeVIXatCa

Document history

DOCUMENT NAME
Årsregnskap Rimol Miljøpark 2023.pdf
9 pages

Activity log

Activity	Time	IP
Anders Gjerken anders.gjerken@afgruppen.no	Signed 21.03.2024 15:28 Authenticated 21.03.2024 15:28	Email IP: 193.69.134.11 Low IP: 193.69.134.11
Eirik Wraal eirik.wraal@afgruppen.no	Signed 21.03.2024 16:59 Authenticated 21.03.2024 16:59	Email IP: 81.166.205.80 Low IP: 81.166.205.80
Sturla Sørhøy sturla.sorhoy@afgruppen.no	Signed 21.03.2024 17:48 Authenticated 21.03.2024 17:41	Email IP: 193.69.134.11 Low IP: 193.69.134.11
Trond Skottvoll trond@anleggsmaskiner.com	Signed 22.03.2024 09:47 Authenticated 22.03.2024 09:45	Email IP: 77.16.41.212 Low IP: 77.16.41.212

Activity log is not available for this document. Please contact the document owner for more information.

Custom events

No custom events related to this document

Verified ensures that the document has been signed according to the method stated above.
Copies of signed documents are securely stored by Verified.

To review the signature validity, please open this PDF using Adobe Reader.





Til generalforsamlingen i Rimol Miljøpark AS

Uavhengig revisors beretning

Konklusjon

Vi har revidert årsregnskapet for Rimol Miljøpark AS som består av balanse per 31. desember 2023, resultatregnskap for regnskapsåret avsluttet per denne datoen og noter til årsregnskapet, herunder et sammendrag av viktige regnskapsprinsipper.

Etter vår mening oppfyller årsregnskapet gjeldende lovkrav, og gir årsregnskapet et rettvisende bilde av selskapets finansielle stilling per 31. desember 2023, og av dets resultater for regnskapsåret avsluttet per denne datoen i samsvar med regnskapslovens regler og god regnskapsskikk i Norge.

Grunnlag for konklusjonen

Vi har gjennomført revisjonen i samsvar med International Standards on Auditing (ISA-ene). Våre oppgaver og plikter i henhold til disse standardene er beskrevet nedenfor under *Revisors oppgaver og plikter ved revisjonen av årsregnskapet*. Vi er uavhengige av selskapet i samsvar med kravene i relevante lover og forskrifter i Norge og International Code of Ethics for Professional Accountants (inkludert internasjonale uavhengighetsstandarder) utstedt av International Ethics Standards Board for Accountants (IESBA-reglene), og vi har overholdt våre øvrige etiske forpliktelser i samsvar med disse kravene. Innhentet revisjonsbevis er etter vår vurdering tilstrekkelig og hensiktsmessig som grunnlag for vår konklusjon.

Styrets og daglig leders ansvar for årsregnskapet

Styret og daglig leder (ledelsen) er ansvarlige for å utarbeide årsregnskapet og for at det gir et rettvisende bilde i samsvar med regnskapslovens regler og god regnskapsskikk i Norge. Ledelsen er også ansvarlig for slik internkontroll som den finner nødvendig for å kunne utarbeide et årsregnskap som ikke inneholder vesentlig feilinformasjon, verken som følge av misligheter eller utilsiktede feil.

Ved utarbeidelsen av årsregnskapet må ledelsen ta standpunkt til selskapets evne til fortsatt drift og opplyse om forhold av betydning for fortsatt drift. Forutsetningen om fortsatt drift skal legges til grunn for årsregnskapet så lenge det ikke er sannsynlig at virksomheten vil bli avvirket.

Revisors oppgaver og plikter ved revisjonen av årsregnskapet

Vårt mål er å oppnå betryggende sikkerhet for at årsregnskapet som helhet ikke inneholder vesentlig feilinformasjon, verken som følge av misligheter eller utilsiktede feil, og å avgi en revisjonsberetning som inneholder vår konklusjon. Betryggende sikkerhet er en høy grad av sikkerhet, men ingen garanti for at en revisjon utført i samsvar med ISA-ene, alltid vil avdekke vesentlig feilinformasjon. Feilinformasjon kan oppstå som følge av misligheter eller utilsiktede feil. Feilinformasjon er å anse som vesentlig dersom den enkeltvis eller samlet med rimelighet kan forventes å påvirke de økonomiske beslutningene som brukerne foretar på grunnlag av årsregnskapet. For videre beskrivelse av revisors oppgaver og plikter vises det til: <https://revisorforeningen.no/revisionsberetninger>

Oslo, 5. april 2024

PricewaterhouseCoopers AS

Thomas Whyte Gaardsø
Statsautorisert revisor
(elektronisk signert)

PricewaterhouseCoopers AS, Dronning Eufemias gate 71, Postboks 748 Sentrum, NO-0106 Oslo
T: 02316, org. no.: 987 009 713 MVA, www.pwc.no
Statsautoriserte revisorer, medlemmer av Den norske Revisorforening og autorisert regnskapsførerselskap



 Securely signed with Brevio

Revisjonsberetning

Signers:

<i>Name</i>	<i>Method</i>	<i>Date</i>
Gaardsø, Thomas Whyte	BANKID	2024-04-15 12:37

This document package contains:

- Closing page (this page)
- The original document(s)
- The electronic signatures. These are not visible in the document, but are electronically integrated

11.06.2025 kl 23:10