

**ÅRSREGNSKAPET FOR REGNSKAPSÅRET 2022 - GENERELL INFORMASJON****Enheten**

Organisasjonsnummer: 991 882 979  
Organisasjonsform: Aksjeselskap  
Foretaksnavn: KG ELEKTRO AS  
Forretningsadresse: Rosslandsvegen 364  
5918 FREKHAUG

**Regnskapsår**

Årsregnskapets periode: 01.01.2022 - 31.12.2022

**Konsern**

Morselskap i konsern: Ja  
Konsernregnskap lagt ved: Nei

**Regnskapsregler**

Regler for små foretak benyttet: Ja  
Benyttet ved utarbeidelsen av årsregnskapet til selskapet: Regnskapslovens alminnelige regler

**Årsregnskapet fastsatt av kompetent organ**

Bekreftet av representant for selskapet: Kim Gripsgård  
Dato for fastsettelse av årsregnskapet: 08.09.2023

**Grunnlag for avgivelse**

År 2022: Årsregnskapet er elektronisk innlevert  
År 2021: Tall er hentet fra elektronisk innlevert årsregnskap fra 2022

*Det er ikke krav til at årsregnskapet m.v. som sendes til Regnskapsregisteret er undertegnet. Kontrollen på at dette er utført ligger hos revisor/enhetens øverste organ. Sikkerheten ivaretas ved at innsender har rolle/rettighet for innsending av årsregnskapet via Altinn, og ved at det bekreftes at årsregnskapet er fastsatt av kompetent organ.*

Brønnøysundregistrene, 11.09.2024



## Resultatregnskap

Beløp i: NOK	Note	2022	2021
<b>RESULTATREGNSKAP</b>			
<b>Inntekter</b>			
Salgsinntekt	1	30 653 864	23 093 990
Annen driftsinntekt		159 210	366 135
<b>Sum inntekter</b>		<b>30 813 074</b>	<b>23 460 125</b>
<b>Kostnader</b>			
Varekostnad		16 711 923	11 805 927
Lønnskostnad	2, 3	9 906 359	8 294 341
Avskrivning på varige driftsmidler og immaterielle eiendeler	4	36 237	29 007
Nedskrivning av varige driftsmidler og immaterielle eiendeler	4	0	0
Annen driftskostnad		4 169 013	2 949 178
<b>Sum kostnader</b>		<b>30 823 532</b>	<b>23 078 453</b>
<b>Driftsresultat</b>		<b>-10 458</b>	<b>381 672</b>
<b>Finansinntekter og finanskostnader</b>			
Inntekt på investering i datterselskap og tilknyttet selskap	5	0	0
Annen renteinntekt		27 029	14 016
Annen finansinntekt	5	177	64
<b>Sum finansinntekter</b>		<b>27 206</b>	<b>14 080</b>
Annen rentekostnad		106 824	106 947
Annen finanskostnad		-152	7 082
<b>Sum finanskostnader</b>		<b>106 672</b>	<b>114 029</b>
<b>Netto finans</b>		<b>-79 466</b>	<b>-99 949</b>
<b>Ordinært resultat før skattekostnad</b>		<b>-89 924</b>	<b>281 723</b>
Skattekostnad	6, 7	-19 272	62 133
<b>Ordinært resultat etter skattekostnad</b>		<b>-70 652</b>	<b>219 590</b>
<b>Årsresultat</b>		<b>-70 652</b>	<b>219 590</b>
<b>Overføringer og disponeringer</b>			
Annen egenkapital		-70 652	219 590



## Resultatregnskap

<b>Beløp i: NOK</b>	<b>Note</b>	<b>2022</b>	<b>2021</b>
Sum overføringer og disponeringer		-70 652	219 590



## Balanse

Beløp i: NOK	Note	2022	2021
<b>BALANSE - EIENDELER</b>			
<b>Anleggsmidler</b>			
<b>Immaterielle eiendeler</b>			
Utvikling	4	0	0
Konsesjoner, patenter, lisenser, varemerker ol.	4	0	0
Utsatt skattefordel	6, 7	55 377	0
Goodwill	4	0	0
<b>Sum immaterielle eiendeler</b>		<b>55 377</b>	<b>0</b>
<b>Varige driftsmidler</b>			
Tomter, bygninger og annen fast eiendom	4	0	0
Maskiner og anlegg	4	16 800	22 400
Skip, rigger, fly og lignende	4	0	0
Driftsløsøre, inventar, verktøy, kontormaskiner, ol.	4	80 500	77 100
<b>Sum varige driftsmidler</b>		<b>97 300</b>	<b>99 500</b>
<b>Finansielle anleggsmidler</b>			
Investering i datterselskap	8	30 000	30 000
Investering i annet foretak i samme konsern	8	0	0
Lån til foretak i samme konsern	8, 9	521 367	244 367
Investeringer i tilknyttet selskap	8	0	0
Lån til tilknyttet selskap og felles kontrollert virksomhet	8, 9	984 640	564 640
Andre langsiktige fordringer	9, 10	0	394 448
<b>Sum finansielle anleggsmidler</b>		<b>1 536 007</b>	<b>1 233 455</b>
<b>Sum anleggsmidler</b>		<b>1 688 684</b>	<b>1 332 955</b>
<b>Omløpsmidler</b>			
<b>Varer</b>			
Varer		1 803 492	1 236 885
<b>Sum varer</b>		<b>1 803 492</b>	<b>1 236 885</b>
<b>Fordringer</b>			
Kundefordringer		9 034 810	4 875 256
Andre kortsiktige fordringer	10	159 776	341 904
Konsernfordringer	8	0	0



### Balanse

Beløp i: NOK	Note	2022	2021
<b>Sum fordringer</b>		<b>9 194 586</b>	<b>5 217 160</b>
<b>Investeringer</b>			
Aksjer og andeler i foretak i samme konsern	8	0	0
<b>Sum investeringer</b>		<b>0</b>	<b>0</b>
<b>Bankinnskudd, kontanter og lignende</b>			
Bankinnskudd, kontanter og lignende		357 695	408 724
<b>Sum bankinnskudd, kontanter og lignende</b>		<b>357 695</b>	<b>408 724</b>
<b>Sum omløpsmidler</b>		<b>11 355 773</b>	<b>6 862 769</b>
<b>SUM EIENDELER</b>		<b>13 044 457</b>	<b>8 195 724</b>

### BALANSE - EGENKAPITAL OG GJELD

#### Egenkapital

##### Innskutt egenkapital

Selskapskapital		100 000	100 000
<b>Sum innskutt egenkapital</b>		<b>100 000</b>	<b>100 000</b>

##### Opptjent egenkapital

Annen egenkapital		1 888 496	1 959 149
<b>Sum opptjent egenkapital</b>		<b>1 888 496</b>	<b>1 959 149</b>

<b>Sum egenkapital</b>		<b>1 988 496</b>	<b>2 059 149</b>
------------------------	--	------------------	------------------

#### Gjeld

##### Langsiktig gjeld

Pensjonsforpliktelser	11	0	0
Utsatt skatt	6, 7	0	15 883
<b>Sum avsetninger for forpliktelser</b>		<b>0</b>	<b>15 883</b>

##### Annen langsiktig gjeld

Konvertible lån	11	0	0
Obligasjonslån	11	0	0
Gjeld til kredittinstitusjoner	11	0	0
Langsiktig konserngjeld	8, 11	0	0



## Balanse

<b>Beløp i: NOK</b>	<b>Note</b>	<b>2022</b>	<b>2021</b>
Ansvarlig lånekapital	11	0	0
Øvrig langsiktig gjeld	11	0	0
<b>Sum annen langsiktig gjeld</b>		<b>0</b>	<b>0</b>
<b>Sum langsiktig gjeld</b>		<b>0</b>	<b>15 883</b>
<b>Kortsiktig gjeld</b>			
Gjeld til kredittinstitusjoner		1 858 094	975 447
Leverandørgjeld		4 948 437	3 079 197
Betalbar skatt	6, 7	51 988	8 293
Skyldige offentlige avgifter		2 054 435	1 172 946
Kortsiktig konserngjeld	8	0	0
Annen kortsiktig gjeld		2 143 006	884 809
<b>Sum kortsiktig gjeld</b>		<b>11 055 960</b>	<b>6 120 692</b>
<b>Sum gjeld</b>		<b>11 055 960</b>	<b>6 136 575</b>
<b>SUM EGENKAPITAL OG GJELD</b>		<b>13 044 456</b>	<b>8 195 724</b>



## Brønnøysundregistrene

### ÅRSREGNSKAP FOR REGNSKAPSÅRET 2022 - GENERELL INFORMASJON

Journalnummer: 2023 726869

#### Enheten

Organisasjonsnummer: 991 882 979  
Organisasjonsform: Aksjeselskap  
Foretaksnavn: KG ELEKTRO AS  
Forretningsadresse: Rosslandsvegen 364  
5918 FREKHAUG

#### Regnskapsår

Årsregnskapets periode: 01.01.2022 - 31.12.2022

#### Konsern

Morselskap i konsern: Ja  
Konsernregnskap lagt ved: Nei

#### Regnskapsregler

Regler for små foretak benyttet: Ja  
Benyttet ved utarbeidelsen av  
årsregnskapet til selskapet: Regnskapslovens alminnelige regler

#### Årsregnskapet fastsatt av kompetent organ

Bekreftet av representant for selskapet: Kim Gripsgård  
Dato for fastsettelse av årsregnskapet: 08.09.2023

#### Revisjon

Årsregnskapet er utarbeidet av ekstern  
autorisert regnskapsfører: Ja  
Ekstern autorisert regnskapsfører har i  
løpet av regnskapsåret bistått ved den  
løpende regnskapsføringen eller utført  
andre tjenester for selskapet enn å  
utarbeide årsregnskapet: Ja

#### Grunnlag for avgivelse

År 2022: Årsregnskap er elektronisk innlevert.  
År 2021: Tall er hentet fra elektronisk innlevert årsregnskap fra 2022.

*Det er ikke krav til at årsregnskapet m.v. som sendes til Regnskapsregisteret er undertegnet. Kontrollen på at dette er utført ligger hos revisor/enhetens øverste organ. Sikkerheten ivaretas ved at innsender har rolle/rettighet for innsending av årsregnskapet via Altinn, og ved at det bekreftes at årsregnskapet er fastsatt av kompetent organ.*

Brønnøysundregistrene, 14.09.2023

---

Brønnøysundregistrene  
Postadresse: Postboks 900, 8910 Brønnøysund  
Telefon: 75 00 75 00  
E-post: firmapost@brreg.no Internett: www.brreg.no  
Organisasjonsnummer: 974 760 673



Organisasjonsnr: 991 882 979  
KG ELEKTRO AS

## RESULTATREGNSKAP

Beløp i: NOK	Note	2022	2021
<b>RESULTATREGNSKAP</b>			
<b>Inntekter</b>			
Salgsinntekt	1	30 653 864	23 093 990
Annen driftsinntekt		159 210	366 135
<b>Sum inntekter</b>		<b>30 813 074</b>	<b>23 460 125</b>
<b>Kostnader</b>			
Varekostnad		16 711 923	11 805 927
Lønnskostnad	2, 3	9 906 359	8 294 341
Avskrivning på varige driftsmidler og immaterielle eiendeler	4	36 237	29 007
Nedskrivning av varige driftsmidler og immaterielle eiendeler	4	0	0
Annen driftskostnad		4 169 013	2 949 178
<b>Sum kostnader</b>		<b>30 823 532</b>	<b>23 078 453</b>
<b>Driftsresultat</b>		<b>-10 458</b>	<b>381 672</b>
<b>Finansinntekter og finanskostnader</b>			
Inntekt på investering i datterselskap og tilknyttet selskap	5	0	0
Annen renteinntekt		27 029	14 016
Annen finansinntekt	5	177	64
<b>Sum finansinntekter</b>		<b>27 206</b>	<b>14 080</b>
Annen rentekostnad		106 824	106 947
Annen finanskostnad		-152	7 082
<b>Sum finanskostnader</b>		<b>106 672</b>	<b>114 029</b>
<b>Netto finans</b>		<b>-79 466</b>	<b>-99 949</b>
<b>Ordinært resultat før skattekostnad</b>			
Skattekostnad	6, 7	-19 272	62 133
<b>Ordinært resultat etter skattekostnad</b>		<b>-70 652</b>	<b>219 590</b>
<b>Årsresultat</b>		<b>-70 652</b>	<b>219 590</b>
<b>Overføringer og disponeringer</b>			
Annen egenkapital		-70 652	219 590
<b>Sum overføringer og disponeringer</b>		<b>-70 652</b>	<b>219 590</b>



Organisasjonsnr: 991 882 979  
KG ELEKTRO AS

## BALANSE

Beløp i: NOK	Note	2022	2021
<b>BALANSE - EIENDELER</b>			
<b>Anleggsmidler</b>			
<b>Immaterielle eiendeler</b>			
Utvikling	4	0	0
Konsesjoner, patenter, lisenser, varemerker ol.	4	0	0
Utsatt skattefordel	6, 7	55 377	0
Goodwill	4	0	0
<b>Sum immaterielle eiendeler</b>		<b>55 377</b>	<b>0</b>
<b>Varige driftsmidler</b>			
Tomter, bygninger og annen fast eiendom	4	0	0
Maskiner og anlegg	4	16 800	22 400
Skip, rigger, fly og lignende	4	0	0
Driftsløsøre, inventar, verktøy, kontormaskiner, ol.	4	80 500	77 100
<b>Sum varige driftsmidler</b>		<b>97 300</b>	<b>99 500</b>
<b>Finansielle anleggsmidler</b>			
Investering i datterselskap	8	30 000	30 000
Investering i annet foretak i samme konsern	8	0	0
Lån til foretak i samme konsern	8, 9	521 367	244 367
Investeringer i tilknyttet selskap	8	0	0
Lån til tilknyttet selskap og felles kontrollert virksomhet	8, 9	984 640	564 640
Andre langsiktige fordringer	9, 10	0	394 448
<b>Sum finansielle anleggsmidler</b>		<b>1 536 007</b>	<b>1 233 455</b>
<b>Sum anleggsmidler</b>		<b>1 688 684</b>	<b>1 332 955</b>
<b>Omløpsmidler</b>			
<b>Varer</b>			
Varer		1 803 492	1 236 885
<b>Sum varer</b>		<b>1 803 492</b>	<b>1 236 885</b>
<b>Fordringer</b>			
Kundefordringer		9 034 810	4 875 256
Andre kortsiktige fordringer	10	159 776	341 904
Konsernfordringer	8	0	0



<b>Sum fordringer</b>		<b>9 194 586</b>	<b>5 217 160</b>
<b>Investeringer</b>			
Aksjer og andeler i foretak i samme konsern	8	0	0
<b>Sum investeringer</b>		<b>0</b>	<b>0</b>
<b>Bankinnskudd, kontanter og lignende</b>			
Bankinnskudd, kontanter og lignende		357 695	408 724
<b>Sum bankinnskudd, kontanter og lignende</b>		<b>357 695</b>	<b>408 724</b>
<b>Sum omløpsmidler</b>		<b>11 355 773</b>	<b>6 862 769</b>
<b>SUM EIENDELER</b>		<b>13 044 457</b>	<b>8 195 724</b>
<b>BALANSE - EGENKAPITAL OG GJELD</b>			
<b>Egenkapital</b>			
<b>Innskutt egenkapital</b>			
Selskapskapital		100 000	100 000
<b>Sum innskutt egenkapital</b>		<b>100 000</b>	<b>100 000</b>
<b>Opptjent egenkapital</b>			
Annen egenkapital		1 888 496	1 959 149
<b>Sum opptjent egenkapital</b>		<b>1 888 496</b>	<b>1 959 149</b>
<b>Sum egenkapital</b>		<b>1 988 496</b>	<b>2 059 149</b>
<b>Gjeld</b>			
<b>Langsiktig gjeld</b>			
Pensjonsforpliktelser	11	0	0
Utsatt skatt	6, 7	0	15 883
<b>Sum avsetninger for forpliktelser</b>		<b>0</b>	<b>15 883</b>
<b>Annen langsiktig gjeld</b>			
Konvertible lån	11	0	0
Obligasjonslån	11	0	0
Gjeld til kredittinstitusjoner	11	0	0
Langsiktig konserngjeld	8, 11	0	0
Ansvarlig lånekapital	11	0	0
Øvrig langsiktig gjeld	11	0	0
<b>Sum annen langsiktig gjeld</b>		<b>0</b>	<b>0</b>
<b>Sum langsiktig gjeld</b>		<b>0</b>	<b>15 883</b>
<b>Kortsiktig gjeld</b>			
Gjeld til kredittinstitusjoner		1 858 094	975 447
Leverandørgjeld		4 948 437	3 079 197
Betalbar skatt	6, 7	51 988	8 293
Skyldige offentlige avgifter		2 054 435	1 172 946



Kortsiktig konserngjeld	8	0	0
Annen kortsiktig gjeld		2 143 006	884 809
<b>Sum kortsiktig gjeld</b>		<b>11 055 960</b>	<b>6 120 692</b>
<b>Sum gjeld</b>		<b>11 055 960</b>	<b>6 136 575</b>
<b>SUM EGENKAPITAL OG GJELD</b>		<b>13 044 456</b>	<b>8 195 724</b>



Organisasjonsnr: 991 882 979  
KG ELEKTRO AS

NOTEOPPLYSNINGER - SELSKAP - alle poster oppgitt i hele tall

## Note

### Regnskapsprinsipper

Årsregnskapet er satt opp i samsvar med regnskapsloven og god regnskapsskikk for små foretak. Salgsinntekter Inntektsføring ved salg av varer skjer på leveringstidspunktet. Tjenester inntektsføres etter hvert som de leveres. Klassifisering og vurdering av balanseposter Anleggsmidler er eiendeler bestemt til varig eie eller bruk. Eiendeler som er knyttet til varekretsløpet er klassifisert som omløpsmidler. Fordringer klassifiseres som omløpsmidler hvis de forfaller til betaling innen ett år etter transaksjonsdagen. Tilsvarende klassifiseres gjeld som kortsiktig hvis gjelden forfaller til betaling innen ett år. Langsiktig gjeld er gjeld som forfaller senere enn ett år etter transaksjonsdagen. Første års avdrag på langsiktige fordringer og langsiktig gjeld klassifiseres likevel ikke som omløpsmiddel og kortsiktig gjeld. Omløpsmidler vurderes til laveste av anskaffelseskost og virkelig verdi. Kortsiktig gjeld balanseføres til nominelt beløp på etableringstidspunktet. Anleggsmidler vurderes til anskaffelseskost. Varige anleggsmidler avskrives etter en fornuftig avskrivningsplan. Anleggsmidlene nedskrives til virkelig verdi ved verdifall som ikke forventes å være forbigående. Langsiktig gjeld med unntak av andre avsetninger balanseføres til nominelt beløp på etableringstidspunktet. Fordringer Kundefordringer og andre fordringer er oppført i balansen til pålydende etter fradrag for avsetning til forventet tap. Avsetning til tap gjøres på grunnlag av individuelle vurderinger av de enkelte fordringene. I tillegg gjøres det for øvrige kundefordringer en uspesifisert avsetning for å dekke antatt tap. Varebeholdninger Lager av innkjøpte varer er verdsatt til laveste av anskaffelseskost etter FIFO-prinsippet og virkelig verdi. Egentilvirkede ferdigvarer og varer under tilvirkning er vurdert til variabel tilvirkningskost. For råvarer er gjenanskaffelseskost vurdert som tilnærming til virkelig verdi. Det foretas nedskrivning for påregnelig ukurans. Varige driftsmidler Varige driftsmidler balanseføres og avskrives over driftsmidlenes levetid dersom de har antatt levetid over 3 år og har en kostpris som overstiger kr 15.000. Direkte vedlikehold av driftsmidler kostnadsføres løpende under driftskostnader, mens påkostninger eller forbedringer tillegges driftsmidlets kostpris og avskrives i takt med driftsmidlet. Skatt Skattekostnaden i resultatregnskapet omfatter både periodens betalbare skatt og endring i utsatt skatt. Utsatt skatt er beregnet med 22% på grunnlag av de midlertidige forskjeller som eksisterer mellom regnskapsmessige og skattemessige verdier, samt formuesmessig underskudd til fremføring ved utgangen av regnskapsåret. Skatteøkende og skattereduserende midlertidige forskjeller som reverserer eller kan reversere i samme periode er fastsatt og skattevirkningen er beregnet på nettogrunnlaget.

## Note

2

### Antall årsverk i regnskapsåret

13.00

## Note

3



## Spesifisering av resultatregnskapet

### Lønnskostnader

<u>Lønn</u>	<u>Årets</u>	<u>Fjorårets</u>
	8178980.00	6833321.00
<u>Folketrygdavgift</u>	<u>Årets</u>	<u>Fjorårets</u>
	1264722.00	1071084.00
<u>Andre ytelser</u>	<u>Årets</u>	<u>Fjorårets</u>
	462657.00	389936.00
<u>Sum lønnskostnader</u>	<u>Årets</u>	<u>Fjorårets</u>
	9906359.00	8294341.00

### Note

#### Ekstraordinære inntekter og kostnader

<u>Sum</u>	<u>Beløp</u>
------------	--------------

### Note

4

### Varige driftsmidler og immaterielle eiendeler

<u>Anskaffelseskost 01.01.</u>	<u>Varige driftsmidler</u>	<u>Immaterielle eiend.</u>
	163900.00	0.00
<u>Tilgang i året</u>	<u>Varige driftsmidler</u>	<u>Immaterielle eiend.</u>
	34037.00	0.00
<u>Anskaffelseskost 31.12.</u>	<u>Varige driftsmidler</u>	<u>Immaterielle eiend.</u>
	197937.00	0.00
<u>Samlede av-/nedskrivn.</u>	<u>Varige driftsmidler</u>	<u>Immaterielle eiend.</u>
	100637.00	0.00
<u>Balanseført verdi 31.12.</u>	<u>Varige driftsmidler</u>	<u>Immaterielle eiend.</u>
	97300.00	0.00
<u>Årets av-/nedskrivn.</u>	<u>Varige driftsmidler</u>	<u>Immaterielle eiend.</u>
	36237.00	0.00

Anskaffelseskost - balanseførte lånekostnader, egentilvirkede anleggsmidler

Goodwill spesifisert for hvert enkelt virksomhetskjøp

Avskrivningsplan for goodwill som er lenger enn fem år - begrunnelse

Mer om varige driftsmidler/immaterielle eiendeler

### Note



8

Konsern, tilknyttet selskap m.v.

Investeringsregnskap som regnskapsføres etter egenkapitalmetoden

Konsernregnskap

Virksomheten inngår i konsolideringen til morselskapets konsernregnsk.: Nei

Morselskapet sitt navn

Forretningskontor for morselskapet

Datterselskap er utelatt fra konsolideringen: Nei

Begrunnelse for at datterselskap er utelatt fra konsolideringen

Konsern, tilknyttet selskap m.v. - fordringer og gjeld

Fordringer

<u>Samlet beløp - foretak i samme konsern</u>	<u>Årets</u>	<u>Fjorårets</u>
	521367.00	244367.00

<u>Samlet beløp - tilknyttet selskap</u>	<u>Årets</u>	<u>Fjorårets</u>
	984640.00	564640.00

<u>Samlet beløp - foretak i samme konsern</u>	<u>Årets</u>	<u>Fjorårets</u>
---	--------------	------------------

Kortsiktig gjeld

<u>Samlet beløp - foretak i samme konsern</u>	<u>Årets</u>	<u>Fjorårets</u>
---	--------------	------------------

<u>Samlet beløp - felles kontrollert virksomhet</u>	<u>Årets</u>	<u>Fjorårets</u>
---	--------------	------------------

<u>Pantstillelse</u>		<u>Beløp</u>
----------------------	--	--------------

Note

9

Fordringer

Fordringer som forfaller senere enn ett år etter regnskapsårets slutt  
1506008.00

Mer om fordringer

Note

Virkelig verdi og resultatført verdiendr. i perioden, finansielle instrumenter



**Mer om finansielle instrumenter**

**Beskrivelse av finansielle derivater**

<u>Beholdning av egne aksjer</u>	<u>Antall</u>	<u>Pålydende</u>	<u>Andel av aksjek.</u>
----------------------------------	---------------	------------------	-------------------------

**Note**

11

**Gjeld**

**Gjeld som forfaller til betaling mer enn fem år etter regnskapsårets slutt**

**Gjeld sikret ved pant eller lignende sikkerhet i eiendeler**

1858094.00

**Balanseført verdi av de pantsatte eiendeler**

1937028.00

**Summen av garantiforpliktelser som ikke er regnskapsført**

**Garantiforpliktelser som er sikret ved pant**

**Mer om gjeld**

**Note**

10

**Lån og sikkerhetsstillelse til medlemmer**

Er det gitt lån eller sikkerhetsstillelse til ledende personer: Nei

**Opplysninger om:**

**Medlemmer av:**

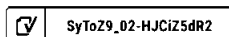
**Mer om lån og sikkerhetsstillelse**



Årsregnskap for  
**KG ELEKTRO AS**

991 882 979

Regnskapsår  
01.01.2022 - 31.12.2022



SyToZ9\_02-HJciz5dR2



KG ELEKTRO AS  
991 882 979

## Resultatregnskap

	Note	2022	2021
<b>Driftsinntekter</b>			
Salgsinntekt	1	30 653 864	23 093 990
Annen driftsinntekt		159 210	366 135
<b>Sum driftsinntekter</b>		<b>30 813 074</b>	<b>23 460 125</b>
<b>Driftskostnader</b>			
Varekostnad		-16 711 923	-11 805 927
Lønnskostnad	2, 3	-9 906 359	-8 294 341
Avskrivning på varige driftsmidler og immaterielle eiendeler	4	-36 237	-29 007
Annen driftskostnad		-4 169 013	-2 949 178
<b>Sum driftskostnader</b>		<b>-30 823 532</b>	<b>-23 078 453</b>
<b>Driftsresultat</b>		<b>-10 458</b>	<b>381 672</b>
<b>Finansinntekter</b>			
Annen renteinntekt		27 029	14 016
Annen finansinntekt	5	177	64
<b>Sum finansinntekter</b>		<b>27 206</b>	<b>14 079</b>
<b>Finanskostnader</b>			
Annen rentekostnad		-106 824	-106 947
Annen finanskostnad		152	-7 082
<b>Sum finanskostnader</b>		<b>-106 672</b>	<b>-114 029</b>
<b>Netto finans</b>		<b>-79 466</b>	<b>-99 949</b>
<b>Resultat før skattekostnad</b>		<b>-89 924</b>	<b>281 723</b>
Skattekostnad	6, 7	19 272	-62 133
<b>Årsresultat</b>		<b>-70 652</b>	<b>219 590</b>
<b>Overføringer</b>			
Annen egenkapital		-70 652	219 590
<b>Sum overføringer</b>		<b>-70 652</b>	<b>219 590</b>



KG ELEKTRO AS  
991 882 979

## Balanse pr. 31.12

	Note	2022	2021
<b>EIENDELER</b>			
<b>Anleggsmidler</b>			
<b>Immaterielle eiendeler</b>			
Utsatt skattefordel	6, 7	55 377	0
<b>Sum immaterielle eiendeler</b>		<b>55 377</b>	<b>0</b>
<b>Varige driftsmidler</b>			
Maskiner og anlegg	4	16 800	22 400
Driftsløsøre, inventar, verktøy, kontormaskiner, ol.	4	80 500	77 100
<b>Sum varige driftsmidler</b>		<b>97 300</b>	<b>99 500</b>
<b>Finansielle anleggsmidler</b>			
Investering i datterselskap	8	30 000	30 000
Lån til foretak i samme konsern	8, 9	521 367	244 367
Lån til tilknyttet selskap og felles kontrollert virksomhet	8, 9	984 640	564 640
Andre langsiktige fordringer	9, 10	0	394 448
<b>Sum finansielle anleggsmidler</b>		<b>1 536 008</b>	<b>1 233 456</b>
<b>Sum anleggsmidler</b>		<b>1 688 684</b>	<b>1 332 956</b>
<b>Omløpsmidler</b>			
<b>Varer</b>			
Varer		1 803 492	1 236 885
<b>Sum varer</b>		<b>1 803 492</b>	<b>1 236 885</b>
<b>Fordringer</b>			
Kundefordringer		9 034 810	4 875 256
Andre kortsiktige fordringer	10	159 776	341 904
<b>Sum fordringer</b>		<b>9 194 586</b>	<b>5 217 160</b>
<b>Bankinnskudd, kontanter og lignende</b>			
Bankinnskudd, kontanter og lignende		357 695	408 724
<b>Sum bankinnskudd, kontanter og lignende</b>		<b>357 695</b>	<b>408 724</b>
<b>Sum omløpsmidler</b>		<b>11 355 773</b>	<b>6 862 769</b>
<b>SUM EIENDELER</b>		<b>13 044 457</b>	<b>8 195 724</b>



KG ELEKTRO AS  
991 882 979

## Balanse pr. 31.12

	Note	2022	2021
<b>EGENKAPITAL OG GJELD</b>			
<b>Egenkapital</b>			
<b>Innskutt egenkapital</b>			
Selskapskapital		100 000	100 000
<b>Sum innskutt egenkapital</b>		<b>100 000</b>	<b>100 000</b>
<b>Opptjent egenkapital</b>			
Annen egenkapital		1 888 496	1 959 149
<b>Sum opptjent egenkapital</b>		<b>1 888 496</b>	<b>1 959 149</b>
<b>Sum egenkapital</b>		<b>1 988 496</b>	<b>2 059 149</b>
<b>Gjeld</b>			
<b>Avsetning og forpliktelser</b>			
Utsatt skatt	6, 7	0	15 883
<b>Sum avsetning og forpliktelser</b>		<b>0</b>	<b>15 883</b>
<b>Kortsiktig gjeld</b>			
Gjeld til kredittinstitusjoner		1 858 094	975 447
Leverandørgjeld		4 948 437	3 079 197
Betalbar skatt	6, 7	51 988	8 293
Skyldige offentlige avgifter		2 054 435	1 172 946
Annen kortsiktig gjeld		2 143 006	884 809
<b>Sum kortsiktig gjeld</b>		<b>11 055 961</b>	<b>6 120 692</b>
<b>Sum gjeld</b>		<b>11 055 961</b>	<b>6 136 575</b>
<b>SUM EGENKAPITAL OG GJELD</b>		<b>13 044 457</b>	<b>8 195 724</b>

Frækhaug, 08.09.2023

Kim Gripsgård  
styrets leder

Thomas André Kvalheim  
styremedlem / daglig leder



KG ELEKTRO AS  
991 882 979

## Noter

### Regnskapsprinsipper

Årsregnskapet er satt opp i samsvar med regnskapsloven og god regnskapsskikk for små foretak.

#### Salgsinntekter

Inntektsføring ved salg av varer skjer på leveringstidspunktet. Tjenester inntektsføres etter hvert som de leveres.

#### Klassifisering og vurdering av balanseposter

Anleggsmidler er eiendeler bestemt til varig eie eller bruk. Eiendeler som er knyttet til varekretsløpet er klassifisert som omløpsmidler. Fordringer klassifiseres som omløpsmidler hvis de forfaller til betaling innen ett år etter transaksjonsdagen. Tilsvarende klassifiseres gjeld som kortsiktig hvis gjelden forfaller til betaling innen ett år. Langsiktig gjeld er gjeld som forfaller senere enn ett år etter transaksjonsdagen. Første års avdrag på langsiktige fordringer og langsiktig gjeld klassifiseres likevel ikke som omløpsmiddel og kortsiktig gjeld.

Omløpsmidler vurderes til laveste av anskaffelseskost og virkelig verdi. Kortsiktig gjeld balanseføres til nominelt beløp på etableringstidspunktet.

Anleggsmidler vurderes til anskaffelseskost. Varige anleggsmidler avskrives etter en fornuftig avskrivningsplan. Anleggsmidlene nedskrives til virkelig verdi ved verdifall som ikke forventes å være forbigående. Langsiktig gjeld med unntak av andre avsetninger balanseføres til nominelt beløp på etableringstidspunktet.

#### Fordringer

Kundefordringer og andre fordringer er oppført i balansen til pålydende etter fradrag for avsetning til forventet tap. Avsetning til tap gjøres på grunnlag av individuelle vurderinger av de enkelte fordringene. I tillegg gjøres det for øvrige kundefordringer en uspesifisert avsetning for å dekke antatt tap.

#### Varebeholdninger

Lager av innkjøpte varer er verdsatt til laveste av anskaffelseskost etter FIFO- prinsippet og virkelig verdi. Egentilvirkede ferdigvarer og varer under tilvirkning er vurdert til variabel tilvirkningskost. For råvarer er gjenanskaffelseskost vurdert som tilnærming til virkelig verdi. Det foretas nedskrivning for påregnelig ukurans.

#### Varige driftsmidler

Varige driftsmidler balanseføres og avskrives over driftsmidlenes levetid dersom de har antatt levetid over 3 år og har en kostpris som overstiger kr 15.000. Direkte vedlikehold av driftsmidler kostnadsføres løpende under driftskostnader, mens påkostninger eller forbedringer tillegges driftsmidlets kostpris og avskrives i takt med driftsmidlet.

#### Skatt

Skattekostnaden i resultatregnskapet omfatter både periodens betalbare skatt og endring i utsatt skatt. Utsatt skatt er beregnet med 22% på grunnlag av de midlertidige forskjeller som eksisterer mellom regnskapsmessige og skattemessige verdier, samt formuesmessig underskudd til fremføring ved utgangen av regnskapsåret. Skatteøkende og skattereduserende midlertidige forskjeller som reverserer eller kan reversere i samme periode er fastsatt og skattevirkningen er beregnet på nettogrunnlaget.



KG ELEKTRO AS  
991 882 979

## Note 1 - Langsiktige tilvirkningskontrakter

Deler av selskapets aktivitet består av entreprenørvirksomhet etter kontrakt. Selskapets prosjekter behandles i samsvar med løpende avregningsmetode. Inntektsføring av kontraktene skjer i tak med beregnet fremdrift (fullføringsgrad). Fullføringsgraden beregnes som påløpte tilvirkningskostnader i forhold til forventede totale tilvirkningskostnader. Kontraktenes inntekter er avtalt. Forventede totale tilvirkningskostnader estimeres basert på en kombinasjon av erfaringstall og beste skjønn.

Prosjekter under utførelse fremkommer som nettobeløpet av sum opptjente driftsinntekter fratrukket fakturert/innbetalt fra kunder. I de tilfeller der fakturert og innbetalt fra kunder overstiger opptjente driftsinntekter, blir dette presentert som "forskudd fra kunder".

	2022	2021
Opptjent, ikke fakturert inntekter, inkludert i kundefordringer	335 054	458 113
Forskuddsfakturert produksjon	1 111 158	

## Note 2 - Antall årsverk

Antall årsverk sysselsatt i regnskapsåret: 13

## Note 3 - Lønnskostnader

Spesifikasjon av lønnskostnader	2022	2021
Lønn	8 178 980	6 833 321
Arbeidsgiveravgift	1 264 722	1 071 084
Pensjonskostnader	0	0
Andre relaterte ytelser	462 657	389 936
<b>Sum</b>	<b>9 906 359</b>	<b>8 294 341</b>

## Note 4 - Varige driftsmidler og immaterielle eiendeler

	Varige driftsmidler
Anskaffelseskost 01.01.	163 900
Tilgang i året	34 037
Avgang i året	0
<b>Anskaffelseskost 31.12.</b>	<b>197 937</b>
Samlede avskrivninger, nedskrivninger og reverseringer av nedskrivninger	-100 637
<b>Balanseført verdi per 31.12.</b>	<b>97 300</b>
Avskrivninger, nedskrivninger og reverseringer av nedskrivninger i regnskapsåret	36 237


## Note 5 - Konsern, datterselskap og tilknyttet selskap

Navn og forretningsadresse	Eierandel %	Stemmeandel %	Egenkapital siste årsregnskap	Resultat siste årsregnskap
Bygghuset Mjåtveit 2 AS	100	100	242 252	20 186

### Mer om tilknyttet selskap/datterselskap

Selskapet kommer inn under reglene om små selskaper, definert i regnskapslovens §1-6, og har med hjemmel i regnskapslovens §3-2, 3. ledd unnlatt å utarbeide konsernregnskap.

Datterselskapet er ikke bokført i regnskapet etter egenkapitalmetoden, men etter kostmetoden.

 SyToZ9\_02-HJCiz5dR2



KG ELEKTRO AS  
991 882 979

Konsernregnskapet inngår ikke i konsolideringen til morselskap.

## Note 6 - Spesifisering av skatt

<b>Skattekostnad</b>	<b>2022</b>	<b>2021</b>
Betalbar skatt på alminnelig inntekt	51 988	8 293
=/- Endringer i utsatt skattefordel	-71 260	53 840
<b>Skattekostnad</b>	<b>-19 272</b>	<b>62 133</b>
<b>Skattepliktig inntekt</b>		
Resultat før skatt	-89 924	281 723
Permanente forskjeller	2 323	700
+/- Endring i midlertidige forskjeller	323 908	-244 726
<b>Skattepliktig inntekt</b>	<b>236 307</b>	<b>37 697</b>
<b>Betalbar skatt i balansen</b>		
Betalbar skatt på årets resultat	51 988	8 293
Sum betalbar skatt i balansen	51 988	8 293

## Note 7 - Midlertidige forskjeller - utsatt skatt/skattefordel

Utsatt skatt/utsatt skattefordel i balansen avsettes på grunnlag av forskjeller mellom regnskapsmessige og skattemessige verdier i henhold til norsk regnskapsstandard for skatt. Midlertidige skatteøkende og skattereduserende forskjeller som kan utlignes er nettoført.

<b>Midlertidige forskjeller knyttet til:</b>	<b>01.01.2022</b>	<b>31.12.2022</b>	<b>Endring</b>
Anleggsmidler	272 196	329 537	-57 341
Ornløpsmidler	-200 000	-581 249	381 249
Kortsiktig gjeld	0	0	0
Andel skattepliktig avsatt utbytte	0	0	0
Netto forskjeller	72 196	-251 712	323 908
<b>Sum midlertidige forskjeller som påvirker betalbar skatt</b>	<b>72 196</b>	<b>-251 712</b>	<b>323 908</b>
<b>Utsatt skattefordel 31.12.2022 basert på 22 %</b>	<b>15 883</b>	<b>-55 377</b>	<b>71 260</b>

## Note 8 - Konsern, tilknyttet selskap m.v.

### Fordringer


	<b>2022</b>	<b>2021</b>
Samlet beløp som gjelder foretak i samme konsern	521 367	244 367
Samlet beløp som gjelder tilknyttet selskap	984 640	564 640

## Note 9 - Fordringer

Fordringer som forfaller senere enn ett år etter regnskapsårets slutt 1 506 008

## Note 10 - Lån og sikkerhetsstillelse til ledende personer, aksjeeiere med videre

Det er ikke gitt lån eller sikkerhetsstillelse til medlemmer av styrende organer.

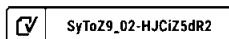
 SyToZ9\_02-HJCiz5dR2



KG ELEKTRO AS  
991 882 979

**Note 11 - Gjeld og garantiforpliktelser**

	<b>Beløp</b>
Del av gjelden som forfaller til betaling mer enn fem år etter regnskapsårets slutt	0
Gjeld som er sikret ved pant eller lignende sikkerhet i eiendeler	1 858 094
Balanseført verdi av pantsatte eiendeler	1 937 028
Summen av garantiforpliktelser som ikke er regnskapsført	0



SyToZ9\_02-HJCiZ5dR2



## Document history

COMPLETED BY ALL:  
08.09.2023 16:28

SENT BY OWNER:  
Camilla Hevrøy · 08.09.2023 14:20

DOCUMENT ID:  
HJCIZ5dR2

ENVELOPE ID:  
SyToZ9\_02-HJCIZ5dR2

DOCUMENT NAME:  
Årsregnskap 2022 KG Elektro AS.pdf  
8 pages

ALL ATTACHMENTS APPROVED:  
Årsregnskap 2022 KG Elektro AS.pdf-pAdES-r1NfGcORh.pdf  
Årsregnskap 2022 KG Elektro AS.pdf-pAdES-H1MmMc00h.pdf

### Activity log

RECIPIENT	ACTION*	TIMESTAMP (CET)	METHOD	DETAILS
Kim Gripsgård kim@kg-elektro.no	Signed	08.09.2023 15:22	eID	Norwegian BankID (DOB: 88/10/16)
	Authenticated	08.09.2023 15:14	Low	IP: 82.134.8.194
THOMAS ANDRÉ KVALHEIM thomas@kg-elektro.no	Signed	08.09.2023 16:28	eID	Norwegian BankID (DOB: 78/01/26)
	Authenticated	08.09.2023 14:58	Low	IP: 82.134.8.194

\* Action describes both the signing and authentication performed by each recipient. Authentication refers to the ID method used to access the document.

### Custom events

No custom events related to this document

Verified ensures that the document has been signed according to the method stated above. Copies of signed documents are securely stored by Verified.

To review the signature validity, please open this PDF using Adobe Reader.



GDPR compliant



eIDAS standard



PDF sealed



Til generalforsamlingen i KG Elektro AS

RSM Norge AS

Kanalveien 105 B, 5068 Bergen  
Postboks 63, Kristianborg, 5822 Bergen  
Org.nr: 982 316 588 MVA

T +47 55 55 77 77  
F +47 55 55 77 70  
www.rsmnorge.no

## Uavhengig revisors beretning

### Konklusjon

Vi har revidert årsregnskapet for KG Elektro AS som viser et underskudd på NOK 70 652. Årsregnskapet består av balanse per 31. desember 2022, resultatregnskap for regnskapsåret avsluttet per denne datoen og noter til årsregnskapet, herunder et sammendrag av viktige regnskapsprinsipper.

Etter vår mening

- oppfyller årsregnskapet gjeldende lovkrav, og
- gir årsregnskapet et rettviseende bilde av selskapets finansielle stilling per 31. desember 2022, og av dets resultater for regnskapsåret avsluttet per denne datoen i samsvar med regnskapslovens regler og god regnskapsskikk i Norge.

### Grunnlag for konklusjonen

Vi har gjennomført revisjonen i samsvar med International Standards on Auditing (ISA-ene). Våre oppgaver og plikter i henhold til disse standardene er beskrevet nedenfor under *Revisors oppgaver og plikter ved revisjonen av årsregnskapet*. Vi er uavhengige av selskapet i samsvar med kravene i relevante lover og forskrifter i Norge og International Code of Ethics for Professional Accountants (inkludert internasjonale uavhengighetsstandarder) utstedt av International Ethics Standards Board for Accountants (IESBA-reglene), og vi har overholdt våre øvrige etiske forpliktelser i samsvar med disse kravene. Innhentet revisjonsbevis er etter vår vurdering tilstrekkelig og hensiktsmessig som grunnlag for vår konklusjon.

### Styrets og daglig leders ansvar for årsregnskapet

Styret og daglig leder (ledelsen) er ansvarlige for å utarbeide årsregnskapet og for at det gir et rettviseende bilde i samsvar med regnskapslovens regler og god regnskapsskikk i Norge. Ledelsen er også ansvarlig for slik internkontroll som den finner nødvendig for å kunne utarbeide et årsregnskap som ikke inneholder vesentlig feilinformasjon, verken som følge av misligheter eller utilsiktede feil.

Ved utarbeidelsen av årsregnskapet må ledelsen ta standpunkt til selskapets evne til fortsatt drift og opplyse om forhold av betydning for fortsatt drift. Forutsetningen om fortsatt drift skal legges til grunn for årsregnskapet så lenge det ikke er sannsynlig at virksomheten vil bli avvirket.

### Revisors oppgaver og plikter ved revisjonen av årsregnskapet

Vårt mål er å oppnå betryggende sikkerhet for at årsregnskapet som helhet ikke inneholder vesentlig feilinformasjon, verken som følge av misligheter eller utilsiktede feil, og å avgi en revisjonsberetning som inneholder vår konklusjon. Betryggende sikkerhet er en høy grad av sikkerhet, men ingen garanti for at en revisjon utført i samsvar med ISA-ene, alltid vil avdekke vesentlig feilinformasjon. Feilinformasjon kan oppstå som følge av misligheter eller utilsiktede feil. Feilinformasjon er å anse som vesentlig dersom den enkeltvis eller samlet med rimelighet kan forventes å påvirke de økonomiske beslutningene som brukerne foretar på grunnlag av årsregnskapet.

For videre beskrivelse av revisors oppgaver og plikter vises det til:  
<https://revisorforeningen.no/revisjonsberetninger>

Bergen, 11. september 2023  
RSM Norge AS

Rune Nesheim  
*statsautorisert revisor*  
(elektronisk signert)

THE POWER OF BEING UNDERSTOOD  
AUDIT | TAX | CONSULTING

RSM Norge AS is a member of the RSM network and trades as RSM. RSM is the trading name used by the members of the RSM network. Each member of the RSM network is an independent accounting and consulting firm which practices in its own right. The RSM network is not itself a separate legal entity in any jurisdiction.

RSM Norge AS er medlem av/is a member of Den norske Revisorforening.

Penneo Dokumentnøkkel: UPDYS-YVDEC-M4QME-VZE2X-0U5JY-VFAKH



# PENNEO

Signaturene i dette dokumentet er juridisk bindende. Dokument signert med "Penneo™ - sikker digital signatur".  
De signerende parter sin identitet er registrert, og er listet nedenfor.

"Med min signatur bekrefter jeg alle datoer og innholdet i dette dokument."

## Rune Nesheim

Statsautorisert revisor

Serienummer: 9578-5999-4-742421

IP: 188.95.xxx.xxx

2023-09-11 07:54:24 UTC



Penneo Dokumentnøkkel: UPDYS-YVDEC-M4QME-VZE2X-0U5JK-VFAKH

Dokumentet er signert digitalt, med **Penneo.com**. Alle digitale signatur-data i dokumentet er sikret og validert av den datamaskin-utregnede hash-verdien av det opprinnelige dokument. Dokumentet er låst og tids-stemplet med et sertifikat fra en betrodd tredjepart. All kryptografisk bevis er integrert i denne PDF, for fremtidig validering (hvis nødvendig).

### Hvordan bekrefter at dette dokumentet er originalen?

Dokumentet er beskyttet av ett Adobe CDS sertifikat. Når du åpner dokumentet i

Adobe Reader, skal du kunne se at dokumentet er sertifisert av **Penneo e-signature service <penneo@penneo.com>**. Dette garanterer at innholdet i dokumentet ikke har blitt endret.

Det er lett å kontrollere de kryptografiske beviser som er lokalisert inne i dokumentet, med Penneo validator - <https://penneo.com/validator>



Årsregnskap for  
**KG ELEKTRO AS**  
991 882 979  
Regnskapsår  
01.01.2022 - 31.12.2022



KG ELEKTRO AS  
991 882 979

## Resultatregnskap

	Note	2022	2021
<b>Driftsinntekter</b>			
Salgsinntekt	1	30 653 864	23 093 990
Annen driftsinntekt		159 210	366 135
<b>Sum driftsinntekter</b>		<b>30 813 074</b>	<b>23 460 125</b>
<b>Driftskostnader</b>			
Varekostnad		-16 711 923	-11 805 927
Lønnskostnad	2, 3	-9 906 359	-8 294 341
Avskrivning på varige driftsmidler og immaterielle eiendeler	4	-36 237	-29 007
Annen driftskostnad		-4 169 013	-2 949 178
<b>Sum driftskostnader</b>		<b>-30 823 532</b>	<b>-23 078 453</b>
<b>Driftsresultat</b>		<b>-10 458</b>	<b>381 672</b>
<b>Finansinntekter</b>			
Annen renteinntekt		27 029	14 016
Annen finansinntekt	5	177	64
<b>Sum finansinntekter</b>		<b>27 206</b>	<b>14 079</b>
<b>Finanskostnader</b>			
Annen rentekostnad		-106 824	-106 947
Annen finanskostnad		152	-7 082
<b>Sum finanskostnader</b>		<b>-106 672</b>	<b>-114 029</b>
<b>Netto finans</b>		<b>-79 466</b>	<b>-99 949</b>
<b>Resultat før skattekostnad</b>		<b>-89 924</b>	<b>281 723</b>
Skattekostnad	6, 7	19 272	-62 133
<b>Årsresultat</b>		<b>-70 652</b>	<b>219 590</b>
<b>Overføringer</b>			
Annen egenkapital		-70 652	219 590
<b>Sum overføringer</b>		<b>-70 652</b>	<b>219 590</b>



KG ELEKTRO AS  
991 882 979

## Balanse pr. 31.12

	Note	2022	2021
<b>EIENDELER</b>			
<b>Anleggsmidler</b>			
<b>Immaterielle eiendeler</b>			
Utsatt skattefordel	6, 7	55 377	0
<b>Sum immaterielle eiendeler</b>		<b>55 377</b>	<b>0</b>
<b>Varige driftsmidler</b>			
Maskiner og anlegg	4	16 800	22 400
Driftsløsøre, inventar, verktøy, kontormaskiner, ol.	4	80 500	77 100
<b>Sum varige driftsmidler</b>		<b>97 300</b>	<b>99 500</b>
<b>Finansielle anleggsmidler</b>			
Investering i datterselskap	8	30 000	30 000
Lån til foretak i samme konsern	8, 9	521 367	244 367
Lån til tilknyttet selskap og felles kontrollert virksomhet	8, 9	984 640	564 640
Andre langsiktige fordringer	9, 10	0	394 448
<b>Sum finansielle anleggsmidler</b>		<b>1 536 008</b>	<b>1 233 456</b>
<b>Sum anleggsmidler</b>		<b>1 688 684</b>	<b>1 332 956</b>
<b>Omløpsmidler</b>			
<b>Varer</b>			
Varer		1 803 492	1 236 885
<b>Sum varer</b>		<b>1 803 492</b>	<b>1 236 885</b>
<b>Fordringer</b>			
Kundefordringer		9 034 810	4 875 256
Andre kortsiktige fordringer	10	159 776	341 904
<b>Sum fordringer</b>		<b>9 194 586</b>	<b>5 217 160</b>
<b>Bankinnskudd, kontanter og lignende</b>			
Bankinnskudd, kontanter og lignende		357 695	408 724
<b>Sum bankinnskudd, kontanter og lignende</b>		<b>357 695</b>	<b>408 724</b>
<b>Sum omløpsmidler</b>		<b>11 355 773</b>	<b>6 862 769</b>
<b>SUM EIENDELER</b>		<b>13 044 457</b>	<b>8 195 724</b>



KG ELEKTRO AS  
991 882 979

## Balanse pr. 31.12

	Note	2022	2021
<b>EGENKAPITAL OG GJELD</b>			
<b>Egenkapital</b>			
<b>Innskutt egenkapital</b>			
Selskapskapital		100 000	100 000
<b>Sum innskutt egenkapital</b>		<b>100 000</b>	<b>100 000</b>
<b>Opptjent egenkapital</b>			
Annen egenkapital		1 888 496	1 959 149
<b>Sum opptjent egenkapital</b>		<b>1 888 496</b>	<b>1 959 149</b>
<b>Sum egenkapital</b>		<b>1 988 496</b>	<b>2 059 149</b>
<b>Gjeld</b>			
<b>Avsetning og forpliktelser</b>			
Utsatt skatt	6, 7	0	15 883
<b>Sum avsetning og forpliktelser</b>		<b>0</b>	<b>15 883</b>
<b>Kortsiktig gjeld</b>			
Gjeld til kredittinstitusjoner		1 858 094	975 447
Leverandørgjeld		4 948 437	3 079 197
Betalbar skatt	6, 7	51 988	8 293
Skyldige offentlige avgifter		2 054 435	1 172 946
Annen kortsiktig gjeld		2 143 006	884 809
<b>Sum kortsiktig gjeld</b>		<b>11 055 961</b>	<b>6 120 692</b>
<b>Sum gjeld</b>		<b>11 055 961</b>	<b>6 136 575</b>
<b>SUM EGENKAPITAL OG GJELD</b>		<b>13 044 457</b>	<b>8 195 724</b>

Frekhaug, 08.09.2023

\_\_\_\_\_  
Kim Gripsgård  
styrets leder

\_\_\_\_\_  
Thomas André Kvalheim  
styremedlem / daglig leder



**KG ELEKTRO AS**  
991 882 979

## Noter

### Regnskapsprinsipper

Årsregnskapet er satt opp i samsvar med regnskapsloven og god regnskapsskikk for små foretak.

#### Salgsinntekter

Inntektsføring ved salg av varer skjer på leveringstidspunktet. Tjenester inntektsføres etter hvert som de leveres.

#### Klassifisering og vurdering av balanseposter

Anleggsmidler er eiendeler bestemt til varig eie eller bruk. Eiendeler som er knyttet til varekretsløpet er klassifisert som omløpsmidler. Fordringer klassifiseres som omløpsmidler hvis de forfaller til betaling innen ett år etter transaksjonsdagen. Tilsvarende klassifiseres gjeld som kortsiktig hvis gjelden forfaller til betaling innen ett år. Langsiktig gjeld er gjeld som forfaller senere enn ett år etter transaksjonsdagen. Første års avdrag på langsiktige fordringer og langsiktig gjeld klassifiseres likevel ikke som omløpsmiddel og kortsiktig gjeld.

Omløpsmidler vurderes til laveste av anskaffelseskost og virkelig verdi. Kortsiktig gjeld balanseføres til nominelt beløp på etableringstidspunktet.

Anleggsmidler vurderes til anskaffelseskost. Varige anleggsmidler avskrives etter en fornuftig avskrivningsplan. Anleggsmidlene nedskrives til virkelig verdi ved verdifall som ikke forventes å være forbigående. Langsiktig gjeld med unntak av andre avsetninger balanseføres til nominelt beløp på etableringstidspunktet.

#### Fordringer

Kundefordringer og andre fordringer er oppført i balansen til pålydende etter fradrag for avsetning til forventet tap. Avsetning til tap gjøres på grunnlag av individuelle vurderinger av de enkelte fordringene. I tillegg gjøres det for øvrige kundefordringer en uspesifisert avsetning for å dekke antatt tap.

#### Varebeholdninger

Lager av innkjøpte varer er verdsatt til laveste av anskaffelseskost etter FIFO- prinsippet og virkelig verdi. Egentilvirkede ferdigvarer og varer under tilvirkning er vurdert til variabel tilvirkningskost. For råvarer er gjenanskaffelseskost vurdert som tilnærming til virkelig verdi. Det foretas nedskrivning for påregnelig ukurans.

#### Varige driftsmidler

Varige driftsmidler balanseføres og avskrives over driftsmidlenes levetid dersom de har antatt levetid over 3 år og har en kostpris som overstiger kr 15.000. Direkte vedlikehold av driftsmidler kostnadsføres løpende under driftskostnader, mens påkostninger eller forbedringer tillegges driftsmidlets kostpris og avskrives i takt med driftsmidlet.

#### Skatt

Skattekostnaden i resultatregnskapet omfatter både periodens betalbare skatt og endring i utsatt skatt. Utsatt skatt er beregnet med 22% på grunnlag av de midlertidige forskjeller som eksisterer mellom regnskapsmessige og skattemessige verdier, samt formuesmessig underskudd til fremføring ved utgangen av regnskapsåret. Skatteøkende og skattereduserende midlertidige forskjeller som reverserer eller kan reversere i samme periode er fastsatt og skattevirkningen er beregnet på nettogrunnlaget.



KG ELEKTRO AS  
991 882 979

## Note 1 - Langsiktige tilvirkningskontrakter

Deler av selskapets aktivitet består av entreprenørvirksomhet etter kontrakt. Selskapets prosjekter behandles i samsvar med løpende avregningsmetode. Inntektsføring av kontraktene skjer i tak med beregnet fremdrift (fullføringsgrad). Fullføringsgraden beregnes som påløpte tilvirkningskostnader i forhold til forventede totale tilvirkningskostnader. Kontraktenes inntekter er avtalt. Forventede totale tilvirkningskostnader estimeres basert på en kombinasjon av erfaringstall og beste skjønn.

Prosjekter under utførelse fremkommer som nettobeløpet av sum opptjente driftsinntekter fratrukket fakturert/innbetalt fra kunder. I de tilfeller der fakturert og innbetalt fra kunder overstiger opptjente driftsinntekter, blir dette presentert som "forskudd fra kunder".

	2022	2021
Opptjent, ikke fakturert inntekter, inkludert i kundefordringer	335 054	458 113
Forskuddsfakturert produksjon	1 111 158	

## Note 2 - Antall årsverk

Antall årsverk sysselsatt i regnskapsåret: 13

## Note 3 - Lønnskostnader

Spesifikasjon av lønnskostnader	2022	2021
Lønn	8 178 980	6 833 321
Arbeidsgiveravgift	1 264 722	1 071 084
Pensjonskostnader	0	0
Andre relaterte ytelser	462 657	389 936
<b>Sum</b>	<b>9 906 359</b>	<b>8 294 341</b>

## Note 4 - Varige driftsmidler og immaterielle eiendeler

	Varige driftsmidler
Anskaffelseskost 01.01.	163 900
Tilgang i året	34 037
Avgang i året	0
<b>Anskaffelseskost 31.12.</b>	<b>197 937</b>
Samlede avskrivninger, nedskrivninger og reverseringer av nedskrivninger	-100 637
<b>Balanseført verdi per 31.12.</b>	<b>97 300</b>
Avskrivninger, nedskrivninger og reverseringer av nedskrivninger i regnskapsåret	36 237

## Note 5 - Konsern, datterselskap og tilknyttet selskap

Navn og forretningsadresse	Eierandel %	Stemmeandel %	Egenkapital siste årsregnskap	Resultat siste årsregnskap
Bygghuset Mjåtveit 2 AS	100	100	242 252	20 186

### Mer om tilknyttet selskap/datterselskap

Selskapet kommer inn under reglene om små selskaper, definert i regnskapslovens §1-6, og har med hjemmel i regnskapslovens §3-2, 3. ledd unnlatt å utarbeide konsernregnskap.

Datterselskapet er ikke bokført i regnskapet etter egenkapitalmetoden, men etter kostmetoden.



KG ELEKTRO AS  
991 882 979

Konsernregnskapet inngår ikke i konsolideringen til morselskap.

## Note 6 - Spesifisering av skatt

Skattekostnad	2022	2021
Betalbar skatt på alminnelig inntekt	51 988	8 293
=/- Endringer i utsatt skattefordel	-71 260	53 840
<b>Skattekostnad</b>	<b>-19 272</b>	<b>62 133</b>
<b>Skattepliktig inntekt</b>		
Resultat før skatt	-89 924	281 723
Permanente forskjeller	2 323	700
+/- Endring i midlertidige forskjeller	323 908	-244 726
<b>Skattepliktig inntekt</b>	<b>236 307</b>	<b>37 697</b>
<b>Betalbar skatt i balansen</b>		
Betalbar skatt på årets resultat	51 988	8 293
Sum betalbar skatt i balansen	51 988	8 293

## Note 7 - Midlertidige forskjeller - utsatt skatt/skattefordel

Utsatt skatt/utsatt skattefordel i balansen avsettes på grunnlag av forskjeller mellom regnskapsmessige og skattemessige verdier i henhold til norsk regnskapsstandard for skatt. Midlertidige skatteøkende og skattereduserende forskjeller som kan utlignes er nettoført.

Midlertidige forskjeller knyttet til:	01.01.2022	31.12.2022	Endring
Anleggsmidler	272 196	329 537	-57 341
Omløpsmidler	-200 000	-581 249	381 249
Kortsiktig gjeld	0	0	0
Andel skattepliktig avsatt utbytte	0	0	0
Netto forskjeller	72 196	-251 712	323 908
<b>Sum midlertidige forskjeller som påvirker betalbar skatt</b>	<b>72 196</b>	<b>-251 712</b>	<b>323 908</b>
<b>Utsatt skattefordel 31.12.2022 basert på 22 %</b>	<b>15 883</b>	<b>-55 377</b>	<b>71 260</b>

## Note 8 - Konsern, tilknyttet selskap m.v.

### Fordringer

	2022	2021
Samlet beløp som gjelder foretak i samme konsern	521 367	244 367
Samlet beløp som gjelder tilknyttet selskap	984 640	564 640

## Note 9 - Fordringer

Fordringer som forfaller senere enn ett år etter regnskapsårets slutt	1 506 008
---	-----------

## Note 10 - Lån og sikkerhetsstillelse til ledende personer, aksjeeiere med videre

Det er ikke gitt lån eller sikkerhetsstillelse til medlemmer av styrende organer.



KG ELEKTRO AS  
991 882 979

**Note 11 - Gjeld og garantiforpliktelser**

	<b>Beløp</b>
Del av gjelden som forfaller til betaling mer enn fem år etter regnskapsårets slutt	0
Gjeld som er sikret ved pant eller lignende sikkerhet i eiendeler	1 858 094
Balanseført verdi av pantsatte eiendeler	1 937 028
Summen av garantiforpliktelser som ikke er regnskapsført	0