



## ÅRSREGNSKAPET FOR REGNSKAPSÅRET 2025 - GENERELL INFORMASJON

### Enheten

Organisasjonsnummer: 945 578 386  
Organisasjonsform: Aksjeselskap  
Foretaksnavn: RINO BORGERSEN AS  
Forretningsadresse: Moveien 9  
3057 SOLBERGELVA

### Regnskapsår

Årsregnskapets periode: 01.01.2025 - 31.12.2025

### Konsern

Morselskap i konsern: Nei

### Regnskapsregler

Regler for små foretak benyttet: Ja  
Benyttet ved utarbeidelsen av årsregnskapet til selskapet: Regnskapslovens alminnelige regler

### Årsregnskapet fastsatt av kompetent organ

Bekreftet av representant for selskapet: Odd Remy Borgersen  
Dato for fastsettelse av årsregnskapet: 05.03.2026

### Grunnlag for avgivelse

År 2025: Årsregnskapet er elektronisk innlevert  
År 2024: Tall er hentet fra elektronisk innlevert årsregnskap fra 2025

*Det er ikke krav til at årsregnskapet m.v. som sendes til Regnskapsregisteret er undertegnet. Kontrollen på at dette er utført ligger hos revisor/enhetens øverste organ. Sikkerheten ivaretas ved at innsender har rolle/rettighet for innsending av årsregnskapet via Altinn, og ved at det bekreftes at årsregnskapet er fastsatt av kompetent organ.*

Brønnøysundregistrene, 17.03.2026



### Resultatregnskap

Beløp i: NOK	Note	2025	2024
<b>RESULTATREGNSKAP</b>			
<b>Inntekter</b>			
Salgsinntekt		24 082 360	20 701 497
<b>Sum inntekter</b>		<b>24 082 360</b>	<b>20 701 497</b>
<b>Kostnader</b>			
Varekostnad		8 192 588	8 787 696
Lønnskostnad	2	9 413 471	7 569 508
Avskrivning av driftsmidler og immaterielle eiendeler	3	695 752	611 057
Annen driftskostnad	4	2 685 697	3 026 790
<b>Sum kostnader</b>		<b>20 987 508</b>	<b>19 995 051</b>
<b>Driftsresultat</b>		<b>3 094 852</b>	<b>706 445</b>
<b>Finansinntekter og finanskostnader</b>			
Annen renteinntekt		5 339	4 787
<b>Sum finansinntekter</b>		<b>5 339</b>	<b>4 787</b>
Annen rentekostnad		136 828	196 207
<b>Sum finanskostnader</b>		<b>136 828</b>	<b>196 207</b>
<b>Netto finans</b>		<b>-131 489</b>	<b>-191 420</b>
<b>Resultat før skattekostnad</b>		<b>2 963 363</b>	<b>515 026</b>
Skattekostnad på resultat	5	651 866	113 391
<b>Årsresultat</b>	6	<b>2 311 497</b>	<b>401 635</b>
<b>Årsresultat etter minoritetsinteresser</b>		<b>2 311 497</b>	<b>401 635</b>
<b>Totalresultat</b>		<b>2 311 497</b>	<b>401 635</b>
<b>Overføringer og disponeringer</b>			
Ordinært utbytte		1 400 000	
Avgitt konsernbidrag		963 901	868 000
Avsatt til annen egenkapital		-52 404	-466 365



## Resultatregnskap

<b>Beløp i: NOK</b>	<b>Note</b>	<b>2025</b>	<b>2024</b>
Sum overføringer og disponeringer		2 311 497	401 635



## Balanse

Beløp i: NOK	Note	2025	2024
<b>BALANSE - EIENDELER</b>			
<b>Anleggsmidler</b>			
<b>Immaterielle eiendeler</b>			
Utsatt skattefordel	5	35 217	
<b>Sum immaterielle eiendeler</b>		<b>35 217</b>	
<b>Varige driftsmidler</b>			
Driftsløsøre, inventar o.a. utstyr	3, 7	2 157 846	2 240 669
<b>Sum varige driftsmidler</b>		<b>2 157 846</b>	<b>2 240 669</b>
<b>Finansielle anleggsmidler</b>			
Lån til foretak i samme konsern	8	3 474 728	3 544 728
Andre langsiktige fordringer		41 121	65 793
<b>Sum finansielle anleggsmidler</b>		<b>3 515 849</b>	<b>3 610 521</b>
<b>Sum anleggsmidler</b>		<b>5 708 912</b>	<b>5 851 190</b>
<b>Omløpsmidler</b>			
<b>Varer</b>			
<b>Fordringer</b>			
Kundefordringer	4	4 679 614	2 103 548
Andre kortsiktige fordringer		247 748	284 256
Konsernfordringer	8		
<b>Sum fordringer</b>		<b>4 927 362</b>	<b>2 387 803</b>
<b>Bankinnskudd, kontanter og lignende</b>			
Bankinnskudd, kontanter o.l.		1 074 362	2 031 573
<b>Sum bankinnskudd, kontanter og lignende</b>		<b>1 074 362</b>	<b>2 031 573</b>
<b>Sum omløpsmidler</b>		<b>6 001 724</b>	<b>4 419 377</b>
<b>SUM EIENDELER</b>		<b>11 710 636</b>	<b>10 270 567</b>

## BALANSE - EGENKAPITAL OG GJELD



## Balanse

Beløp i: NOK	Note	2025	2024
<b>Egenkapital</b>			
<b>Innskutt egenkapital</b>			
Aksjekapital	9	100 000	100 000
Beholdning av egne aksjer	9		
<b>Sum innskutt egenkapital</b>		<b>100 000</b>	<b>100 000</b>
<b>Opptjent egenkapital</b>			
Annen egenkapital		4 976 842	5 029 247
<b>Sum opptjent egenkapital</b>		<b>4 976 842</b>	<b>5 029 247</b>
<b>Sum egenkapital</b>	6	<b>5 076 842</b>	<b>5 129 247</b>
<b>Gjeld</b>			
<b>Langsiktig gjeld</b>			
Utsatt skatt	5		8 963
<b>Sum avsetninger for forpliktelser</b>			<b>8 963</b>
<b>Annen langsiktig gjeld</b>			
Gjeld til kredittinstitusjoner	7	723 168	1 337 011
<b>Sum annen langsiktig gjeld</b>		<b>723 168</b>	<b>1 337 011</b>
<b>Sum langsiktig gjeld</b>		<b>723 168</b>	<b>1 345 974</b>
<b>Kortsiktig gjeld</b>			
Gjeld til kredittinstitusjoner	7		
Leverandørgjeld		491 796	1 158 430
Betalbar skatt	5	424 176	4 977
Skyldig offentlige avgifter		1 447 794	792 624
Utbytte		1 400 000	
Kortsiktig konserngjeld	8	1 365 771	1 130 000
Annen kortsiktig gjeld		781 089	709 316
<b>Sum kortsiktig gjeld</b>		<b>5 910 626</b>	<b>3 795 347</b>
<b>Sum gjeld</b>		<b>6 633 794</b>	<b>5 141 320</b>
<b>SUM EGENKAPITAL OG GJELD</b>		<b>11 710 636</b>	<b>10 270 567</b>



## Brønnøysundregistrene

### ÅRSREGNSKAP FOR REGNSKAPSÅRET 2025 - GENERELL INFORMASJON

Journalnummer: 2026 332824

#### Virksomheten

Organisasjonsnummer: 945 578 386  
Organisasjonsform: Aksjeselskap  
Foretaksnavn: RINO BORGERSEN AS  
Forretningsadresse: Moveien 9  
3057 SOLBERGELVA

#### Regnskapsår

Årsregnskapets periode: 01.01.2025 - 31.12.2025

#### Konsern

Morselskap i konsern: Nei

#### Regnskapsregler

Regler for små foretak benyttet: Ja  
Benyttet ved utarbeidelsen av  
årsregnskapet: Regnskapslovens alminnelige regler

#### Årsregnskapet fastsatt av kompetent organ

Bekreftet av: Odd Remy Borgersen  
Dato for fastsettelse av årsregnskapet: 05.03.2026

#### Revisjon

Årsregnskapet er utarbeidet av ekstern  
autorisert regnskapsfører: Ja  
Ekstern autorisert regnskapsfører har i  
løpet av regnskapsåret bistått ved den  
løpende regnskapsføringen eller utført  
andre tjenester for selskapet enn å  
utarbeide årsregnskapet: Ja

#### Grunnlag for avgivelse

År 2025: Årsregnskap er elektronisk innlevert.  
År 2024: Tall er hentet fra elektronisk innlevert årsregnskap fra 2025.

*Virksomheten sitt øverste organ er ansvarlig for at årsregnskapet er signert. Det er mulig å levere årsregnskap uten signatur fordi sikkerheten for rett rapportering er ivaretatt ved at innsenderen har rolle/rettighet for innsending i Altinn. Navnet på representanten, som bekrefter at årsregnskapet er godkjent, er i tillegg oppgitt.*

Brønnøysundregistrene, 16.03.2026



Organisasjonsnr: 945 578 386  
RINO BORGERSEN AS

## RESULTATREGNSKAP

<b>Beløp i: NOK</b>	<b>Note</b>	<b>2025</b>	<b>2024</b>
<b>RESULTATREGNSKAP</b>			
<b>Inntekter</b>			
Salgsinntekt		24 082 360	20 701 497
<b>Sum inntekter</b>		<b>24 082 360</b>	<b>20 701 497</b>
<b>Kostnader</b>			
Varekostnad		8 192 588	8 787 696
Lønnskostnad	2	9 413 471	7 569 508
Avskrivning av driftsmidler og immaterielle eiendeler	3	695 752	611 057
Annen driftskostnad	4	2 685 697	3 026 790
<b>Sum kostnader</b>		<b>20 987 508</b>	<b>19 995 051</b>
<b>Driftsresultat</b>		<b>3 094 852</b>	<b>706 445</b>
<b>Finansinntekter og finanskostnader</b>			
Annen renteinntekt		5 339	4 787
<b>Sum finansinntekter</b>		<b>5 339</b>	<b>4 787</b>
Annen rentekostnad		136 828	196 207
<b>Sum finanskostnader</b>		<b>136 828</b>	<b>196 207</b>
<b>Netto finans</b>		<b>-131 489</b>	<b>-191 420</b>
<b>Resultat før skattekostnad</b>		<b>2 963 363</b>	<b>515 026</b>
Skattekostnad på resultat	5	651 866	113 391
<b>Årsresultat</b>	6	<b>2 311 497</b>	<b>401 635</b>
<b>Årsresultat etter minoritetsinteresser</b>		<b>2 311 497</b>	<b>401 635</b>
<b>Totalresultat</b>		<b>2 311 497</b>	<b>401 635</b>
<b>Overføringer og disponeringer</b>			
Ordinært utbytte		1 400 000	
Avgitt konsernbidrag		963 901	868 000
Avsatt til annen egenkapital		-52 404	-466 365
<b>Sum overføringer og disponeringer</b>		<b>2 311 497</b>	<b>401 635</b>



Organisasjonsnr: 945 578 386  
RINO BORGERSEN AS

## BALANSE

Beløp i: NOK	Note	2025	2024
--------------	------	------	------

### BALANSE - EIENDELER

#### Anleggsmidler

##### Immaterielle eiendeler

Utsatt skattefordel	5	35 217	
<b>Sum immaterielle eiendeler</b>		<b>35 217</b>	

##### Varige driftsmidler

Driftsløsøre, inventar o. a. utstyr	3, 7	2 157 846	2 240 669
<b>Sum varige driftsmidler</b>		<b>2 157 846</b>	<b>2 240 669</b>

##### Finansielle anleggsmidler

Lån til foretak i samme konsern	8	3 474 728	3 544 728
Andre langsiktige fordringer		41 121	65 793
<b>Sum finansielle anleggsmidler</b>		<b>3 515 849</b>	<b>3 610 521</b>

##### Sum anleggsmidler

		<b>5 708 912</b>	<b>5 851 190</b>
--	--	------------------	------------------

#### Omløpsmidler

##### Varer

##### Fordringer

Kundefordringer	4	4 679 614	2 103 548
Andre kortsiktige fordringer		247 748	284 256
Konsernfordringer	8		
<b>Sum fordringer</b>		<b>4 927 362</b>	<b>2 387 803</b>

##### Bankinnskudd, kontanter og lignende

Bankinnskudd, kontanter o. l.		1 074 362	2 031 573
<b>Sum bankinnskudd, kontanter og lignende</b>		<b>1 074 362</b>	<b>2 031 573</b>

##### Sum omløpsmidler

		<b>6 001 724</b>	<b>4 419 377</b>
--	--	------------------	------------------

##### SUM EIENDELER

		<b>11 710 636</b>	<b>10 270 567</b>
--	--	-------------------	-------------------

### BALANSE - EGENKAPITAL OG GJELD

#### Egenkapital

##### Innskutt egenkapital

Aksjekapital	9	100 000	100 000
--------------	---	---------	---------



Beholdning av egne aksjer	9		
<b>Sum innskutt egenkapital</b>		<b>100 000</b>	<b>100 000</b>
<b>Opptjent egenkapital</b>			
Annen egenkapital		4 976 842	5 029 247
<b>Sum opptjent egenkapital</b>		<b>4 976 842</b>	<b>5 029 247</b>
<b>Sum egenkapital</b>	<b>6</b>	<b>5 076 842</b>	<b>5 129 247</b>
<b>Gjeld</b>			
<b>Langsiktig gjeld</b>			
Utsatt skatt	5		8 963
<b>Sum avsetninger for forpliktelseser</b>			<b>8 963</b>
Annen langsiktig gjeld			
Gjeld til kredittinstitusjoner	7	723 168	1 337 011
<b>Sum annen langsiktig gjeld</b>		<b>723 168</b>	<b>1 337 011</b>
<b>Sum langsiktig gjeld</b>		<b>723 168</b>	<b>1 345 974</b>
<b>Kortsiktig gjeld</b>			
Gjeld til kredittinstitusjoner	7		
Leverandørgjeld		491 796	1 158 430
Betalbar skatt	5	424 176	4 977
Skyldig offentlige avgifter		1 447 794	792 624
Utbytte		1 400 000	
Kortsiktig konserngjeld	8	1 365 771	1 130 000
Annen kortsiktig gjeld		781 089	709 316
<b>Sum kortsiktig gjeld</b>		<b>5 910 626</b>	<b>3 795 347</b>
<b>Sum gjeld</b>		<b>6 633 794</b>	<b>5 141 320</b>
<b>SUM EGENKAPITAL OG GJELD</b>		<b>11 710 636</b>	<b>10 270 567</b>



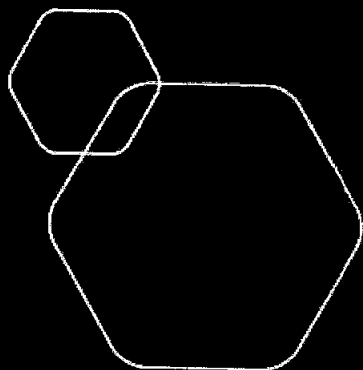
Organisasjonsnr: 945 578 386  
RINO BORGERSEN AS

NOTEOPPLYSNINGER - SELSKAP

- alle poster oppgitt i hele tall

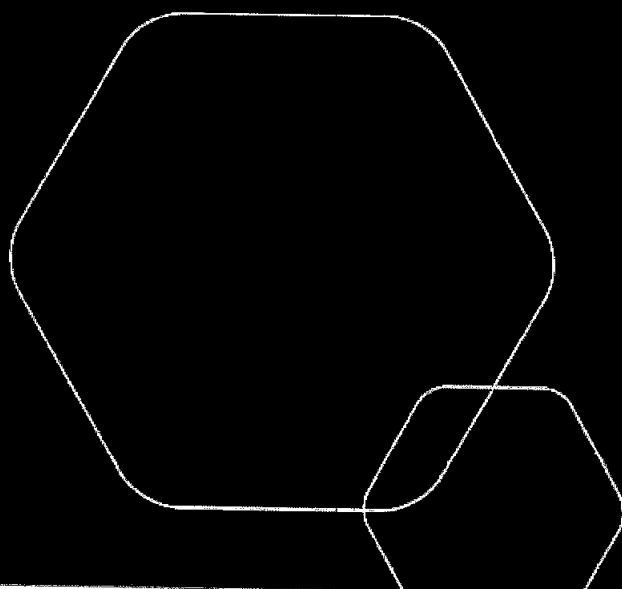
Note

Antall årsverk i regnskapsåret  
10.00



**Årsregnskap 2025**  
**RINO BORGERSEN AS**

Resultatregnskap  
Balanse  
Noter til regnskapet



Org.nr.: 945 578 386



## Østlandske Revisorer AS

Foretaksregisteret: NO 982 743 966 MVA

### UAVHENGIG REVISORS BERETNING Til generalforsamlingen i Rino Borgersen AS

- Revisjon
- Skatterådgivning
- Økonomisk rådgivning

#### Uttalelse om revisjonen av årsregnskapet

##### Konklusjon

Vi har revidert årsregnskapet for Rino Borgersen AS som viser et overskudd på kr 2 311 497. Årsregnskapet består av balanse per 31. desember 2025, resultatregnskap for regnskapsåret avsluttet per denne datoen og noter til årsregnskapet, herunder et sammendrag av viktige regnskapsprinsipper.

Etter vår mening

- oppfyller årsregnskapet gjeldende lovkrav, og
- gir årsregnskapet et rettviseende bilde av selskapets finansielle stilling per 31. desember 2025 og av dets resultater for regnskapsåret avsluttet per denne datoen i samsvar med regnskapslovens regler og god regnskapsskikk i Norge.

##### Grunnlag for konklusjonen

Vi har gjennomført revisjonen i samsvar med den internasjonale revisjonsstandarden for revisjon av regnskap til mindre komplekse enheter (ISA for MKE). Våre oppgaver og plikter i henhold til ISA for MKE er beskrevet nedenfor under Revisors oppgaver og plikter ved revisjonen av årsregnskapet. Vi er uavhengige av selskapet i samsvar med kravene i relevante lover og forskrifter i Norge og International Code of Ethics for Professional Accountants (inkludert internasjonale uavhengighetsstandarder) utstedt av International Ethics Standards Board for Accountants (IESBA-reglene), og vi har overholdt våre øvrige etiske forpliktelser i samsvar med disse kravene. Innhentet revisjonsbevis er etter vår vurdering tilstrekkelig og hensiktsmessig som grunnlag for vår konklusjon.

##### Ledelsens ansvar for årsregnskapet

Styret og daglig leder (ledelsen) er ansvarlig for å utarbeide årsregnskapet og for at det gir et rettviseende bilde i samsvar med regnskapslovens regler og god regnskapsskikk i Norge. Ledelsen er også ansvarlig for slik intern kontroll som den finner nødvendig for å kunne utarbeide et årsregnskap som ikke inneholder vesentlig feilinformasjon, verken som følge av misligheter eller utilsiktede feil.

Ved utarbeidelsen av årsregnskapet må ledelsen ta standpunkt til selskapets evne til fortsatt drift og opplyse om forhold av betydning for fortsatt drift. Forutsetningen om fortsatt drift skal legges til grunn for årsregnskapet så lenge det ikke er sannsynlig at virksomheten vil bli avviklet.



**R** Østlandske Revisorer AS


*Revisors oppgaver og plikter ved revisjonen av årsregnskapet*

Vårt mål er å oppnå betryggende sikkerhet for at årsregnskapet som helhet ikke inneholder vesentlig feilinformasjon, verken som følge av misligheter eller utilsiktede feil, og å avgi en revisjonsberetning som inneholder vår konklusjon. Betryggende sikkerhet er en høy grad av sikkerhet, men ingen garanti for at en revisjon utført i samsvar med ISA for MKE, alltid vil avdekke vesentlig feilinformasjon. Feilinformasjon kan oppstå som følge av misligheter eller utilsiktede feil. Feilinformasjon er å anse som vesentlig dersom den enkeltvis eller samlet med rimelighet kan forventes å påvirke de økonomiske beslutningene som brukerne foretar på grunnlag av årsregnskapet.

For revisors oppgaver og plikter se: <https://revisorforeningen.no/revisjonsberetninger>

Hokksund, 5. mars 2026

Østlandske Revisorer AS



Terje Haare

Statsautorisert revisor



## RESULTATREGNSKAP

RINO BORGERSEN AS

DRIFTSINNEKTER OG DRIFTSKOSTNADER	Note	2025	2024
Salgsinntekt		24 082 360	20 701 497
<b>Sum driftsinntekter</b>		<b>24 082 360</b>	<b>20 701 497</b>
Varekostnad		8 192 588	8 787 696
Lønnskostnad	2	9 413 471	7 569 508
Avskrivning av driftsmidler og immaterielle eiendeler	3	695 752	611 057
Annen driftskostnad	4	2 685 697	3 026 790
<b>Sum driftskostnader</b>		<b>20 987 508</b>	<b>19 995 051</b>
<b>Driftsresultat</b>		<b>3 094 852</b>	<b>706 445</b>
<b>FINANSINNEKTER OG FINANSKOSTNADER</b>			
Annen renteinntekt		5 339	4 787
Annen rentekostnad		136 828	196 207
<b>Resultat av finansposter</b>		<b>-131 489</b>	<b>-191 420</b>
Resultat før skattekostnad		2 963 363	515 026
Skattekostnad på resultat	5	651 866	113 391
<b>Årsresultat</b>	<b>6</b>	<b>2 311 497</b>	<b>401 635</b>
<b>OVERFØRINGER</b>			
Avsatt til utbytte		1 400 000	0
Avsatt konsernbidrag		963 901	868 000
Avsatt til annen egenkapital		-52 404	-466 365
<b>Sum overføringer</b>		<b>2 311 497</b>	<b>401 635</b>

RINO BORGERSEN AS

SIDE 2



### BALANSE

#### RINO BORGERSEN AS


EIENDELER	Note	2025	2024
<b>ANLEGGSMIDLER</b>			
<b>IMMATERIELLE EIENDELER</b>			
Utsatt skattefordel	5	35 217	0
<b>Sum immaterielle eiendeler</b>		<b>35 217</b>	<b>0</b>
<b>VARIGE DRIFTSMIDLER</b>			
Driftsløsøre, inventar o.a. utstyr	3, 7	2 157 846	2 240 669
<b>Sum varige driftsmidler</b>		<b>2 157 846</b>	<b>2 240 669</b>
<b>FINANSIELLE ANLEGGSMIDLER</b>			
Lån til foretak i samme konsern	8	3 474 728	3 544 728
Andre langsiktige fordringer		41 121	65 793
<b>Sum finansielle anleggsmidler</b>		<b>3 515 849</b>	<b>3 610 521</b>
<b>Sum anleggsmidler</b>		<b>5 708 912</b>	<b>5 851 190</b>
<b>OMLØPSMIDLER</b>			
<b>FORDRINGER</b>			
Kundefordringer	4	4 679 614	2 103 548
Andre kortsiktige fordringer		247 748	284 256
<b>Sum fordringer</b>		<b>4 927 362</b>	<b>2 387 803</b>
<b>INVESTERINGER</b>			
Bankinnskudd, kontanter o.l.		1 074 362	2 031 573
<b>Sum omløpsmidler</b>		<b>6 001 724</b>	<b>4 419 377</b>
<b>Sum eiendeler</b>		<b>11 710 636</b>	<b>10 270 567</b>


**BALANSE**


## RINO BORGERSEN AS

EGENKAPITAL OG GJELD	Note	2025	2024
<b>EGENKAPITAL</b>			
<b>INNSKUTT EGENKAPITAL</b>			
Aksjekapital	9	100 000	100 000
<b>Sum innskutt egenkapital</b>		<b>100 000</b>	<b>100 000</b>
<b>OPPTJENT EGENKAPITAL</b>			
Annen egenkapital		4 976 842	5 029 247
<b>Sum opptjent egenkapital</b>		<b>4 976 842</b>	<b>5 029 247</b>
<b>Sum egenkapital</b>	<b>6</b>	<b>5 076 842</b>	<b>5 129 247</b>
<b>GJELD</b>			
<b>AVSETNING FOR FORPLIKTELSER</b>			
Utsatt skatt	5	0	8 963
<b>Sum avsetning for forpliktelser</b>		<b>0</b>	<b>8 963</b>
<b>ANNEN LANGSIKTIG GJELD</b>			
Gjeld til kredittinstitusjoner	7	723 168	1 337 011
<b>Sum annen langsiktig gjeld</b>		<b>723 168</b>	<b>1 337 011</b>
<b>KORTSIKTIG GJELD</b>			
Leverandørgjeld		491 796	1 158 430
Betalbar skatt	5	424 176	4 977
Skyldig offentlige avgifter		1 447 794	792 624
Utbytte		1 400 000	0
Konserngjeld	8	1 365 771	1 130 000
Annen kortsiktig gjeld		781 089	709 316
<b>Sum kortsiktig gjeld</b>		<b>5 910 626</b>	<b>3 795 347</b>
<b>Sum gjeld</b>		<b>6 633 794</b>	<b>5 141 320</b>
<b>Sum egenkapital og gjeld</b>		<b>11 710 636</b>	<b>10 270 567</b>

Solbergelva, 05.03.2026  
Styret i RINO BORGERSEN AS

  
Rino Oddvar Borgersen  
styreleder

  
Odd Remy Borgersen  
styremedlem/daglig leder

  
Turid Eli Borgersen  
styremedlem



## Regnskapsprinsipper

Årsregnskapet er satt opp i samsvar med regnskapsloven og NRS 8 - God regnskapsskikk for små foretak.

## DRIFTSINNETEKTER

Inntektsføring ved salg av varer skjer på leveringstidspunktet. Tjenester inntektsføres etter hvert som de leveres.

## SKATT

Skattekostnaden i resultatregnskapet omfatter både periodens betalbare skatt og endring i utsatt skatt. Utsatt skatt er beregnet med 22 % på grunnlag av de midlertidige forskjeller som eksisterer mellom regnskapsmessige og skattemessige verdier, samt ligningsmessig underskudd til fremføring ved utgangen av regnskapsåret. Skatteøkende og skattereduserende midlertidige forskjeller som reverserer eller kan reverseres i samme periode er utlignet og nettoført.

## KLASSIFISERING OG VURDERING AV ANLEGGSMIDLER

Anleggsmidler omfatter eiendeler bestemt til varig eie og bruk. Anleggsmidler er vurdert til anskaffelseskost. Varige driftsmidler balanseføres og avskrives over driftsmidlets økonomiske levetid. Avskrivningsperioden for fast eiendom anskaffet etter 2009 er dekomponert i en del som gjelder råbygget og en del som gjelder faste tekniske installasjoner. Varige driftsmidler nedskrives til gjenvinnbart beløp ved verdifall som forventes ikke å være forbigående. Gjenvinnbart beløp er det høyeste av netto salgsverdi og verdi i bruk. Verdi i bruk er nåverdi av fremtidige kontantstrømmer knyttet til eiendelen. Nedskrivningen reverseres når grunnlaget for nedskrivningen ikke lenger er til stede.

## KLASSIFISERING OG VURDERING AV OMLØPSMIDLER

Omløpsmidler og kortsiktig gjeld omfatter normalt poster som forfaller til betaling innen ett år etter balansedagen, samt poster som knytter seg til varekretsløpet. Omløpsmidler vurderes til laveste verdi av anskaffelseskost og virkelig verdi.

## FORDRINGER

Kundefordringer og andre fordringer oppføres til pålydende etter fradrag for avsetning til forventet tap. Avsetning til tap gjøres på grunnlag av en individuell vurdering av de enkelte fordringene.

## Note 1 Virksomhetens art og lokalisering

RINO BORGERSEN AS er et selskap der virksomheten omfatter bygge- og anleggsvirksomhet innen mur- og betongarbeider. Selskapet er lokalisert i Drammen kommune.

## Note 2 Lønnskostnader og antall årsverk

### LØNSKOSTNADER

	2025	2024
Lønninger	7 973 802	6 374 606
Arbeidsgiveravgift	1 188 692	962 600
Pensjonskostnader	201 467	164 385
Andre ytelser	49 510	67 917
<b>Sum</b>	<b>9 413 471</b>	<b>7 569 508</b>

Selskapet har i 2025 sysselsatt 10 årsverk.



## Note 3 Anleggsmidler

	Driftsløsøre, inventar ol.	Sum
Anskaffelseskost pr. 01.01.25	9 281 481	9 281 481
Tilgang kjøpte driftsmidler	612 929	612 929
<b>Anskaffelseskost 31.12.25</b>	<b>9 894 410</b>	<b>9 894 410</b>
Akkumulerte avskrivninger 31.12.25	7 736 564	7 736 564
Av- og nedskrivninger pr. 31.12.25	7 736 564	7 736 564
<b>Bokført verdi 31.12.25</b>	<b>2 157 846</b>	<b>2 157 846</b>
Årets ordinære avskrivninger	695 752	695 752
Økonomisk levetid	3-20 år	

## Note 4 Kundefordringer

	2025	2024
Kundefordringer til pålydende	4 879 614	2 203 548
Avsetning til tap	200 000	100 000
<b>Balanseført verdi av kundefordringer 31.12</b>	<b>4 679 614</b>	<b>2 103 548</b>
Endring i avsetning til tap	100 000	-100 000
<b>Sum resultatførte tap på krav</b>	<b>100 000</b>	<b>-100 000</b>

Kostnadsført tap er klassifisert som annen driftskostnad i regnskapet.



## Note 5 Skatt

<b>Årets skattekostnad</b>	<b>2025</b>	<b>2024</b>
Resultatført skatt på ordinært resultat:		
Betalbar skatt	696 046	136 977
Endring i utsatt skatt	-44 180	-23 586
<b>Skattekostnad ordinært resultat</b>	<b>651 866</b>	<b>113 391</b>
Skattepliktig inntekt:		
Resultat før skatt	2 963 363	515 026
Permanente forskjeller	-334	384
Endring i midlertidige forskjeller	200 819	107 213
Avgitt konsernbidrag	-1 235 771	-600 000
<b>Skattepliktig inntekt</b>	<b>1 928 076</b>	<b>22 623</b>
Betalbar skatt i balansen:		
Betalbar skatt på årets resultat	696 046	136 977
Betalbar skatt på avgitt konsernbidrag	-271 870	-132 000
<b>Sum betalbar skatt i balansen</b>	<b>424 176</b>	<b>4 977</b>

Skatteeffekten av midlertidige forskjeller som har gitt opphav til utsatt skatt og utsatte skattefordeler, spesifisert på typer av midlertidige forskjeller

	<b>2025</b>	<b>2024</b>	<b>Endring</b>
Varige driftsmidler	39 921	140 739	100 819
Fordringer	-200 000	-100 000	100 000
<b>Sum</b>	<b>-160 079</b>	<b>40 739</b>	<b>200 819</b>
<b>Grunnlag for utsatt skattefordel / skatt</b>	<b>-160 079</b>	<b>40 739</b>	<b>200 819</b>
<b>Utsatt skattefordel / skatt (22 %)</b>	<b>-35 217</b>	<b>8 963</b>	<b>44 180</b>

## Note 6 Egenkapital

	<b>Aksjekapital</b>	<b>Annen egenkapital</b>	<b>Sum egenkapital</b>
Pr. 31.12.2024	100 000	5 029 247	5 129 247
Årets resultat		2 311 497	2 311 497
Utbytte		-1 400 000	-1 400 000
Konsernbidrag avgitt		-963 901	-963 901
<b>Pr 31.12.2025</b>	<b>100 000</b>	<b>4 976 842</b>	<b>5 076 842</b>



## Note 7 Pantstillelser og garantier

	31.12.2025	31.12.2024
<b>Pantsikret gjeld, pantstillelser og garantier</b>		
Langsiktig gjeld til kredittinstitusjoner	723 168	1 337 011
<b>Sum</b>	<b>723 168</b>	<b>1 337 011</b>
<b>Regnskapsført verdi av pantsikrede eiendeler</b>		
Driftstilbehør	2 157 846	2 240 669
<b>Sum</b>	<b>2 157 846</b>	<b>2 240 669</b>

## Note 8 Mellomværende med selskap i samme konsern

	2025	2024
<b>Fordringer</b>		
Lån til foretak i samme konsern	3 474 728	3 544 728
<b>Sum</b>	<b>3 474 728</b>	<b>3 544 728</b>
<b>Gjeld</b>		
Annen kortsiktig gjeld konsern	1 365 771	1 130 000
<b>Sum</b>	<b>1 365 771</b>	<b>1 130 000</b>

## Note 9 Aksjonærer

### AKSJEKAPITALEN I RINO BORGERSEN AS PR. 31.12 BESTÅR AV:

	Antall	Pålydende	Bokført
Ordinære aksjer	100	1 000,0	100 000
<b>Sum</b>	<b>100</b>		<b>100 000</b>

### EIERSTRUKTUR

De største aksjonærene i % pr. 31.12 var:

	Ordinære	Eierandel	Stemmeandel
Borgersen Utvikling AS	100	100,0	100,0



**Årsregnskap 2025**  
**RINO BORGERSEN AS**

Resultatregnskap  
Balanse  
Noter til regnskapet



Org.nr.: 945 578 386



### RESULTATREGNSKAP

#### RINO BORGERSEN AS

DRIFTSINNEKTER OG DRIFTSKOSTNADER	Note	2025	2024
Salgsinntekt		24 082 360	20 701 497
<b>Sum driftsinntekter</b>		<b>24 082 360</b>	<b>20 701 497</b>
Varekostnad		8 192 588	8 787 696
Lønnskostnad	2	9 413 471	7 569 508
Avskrivning av driftsmidler og immaterielle eiendeler	3	695 752	611 057
Annen driftskostnad	4	2 685 697	3 026 790
<b>Sum driftskostnader</b>		<b>20 987 508</b>	<b>19 995 051</b>
<b>Driftsresultat</b>		<b>3 094 852</b>	<b>706 445</b>
<b>FINANSINNEKTER OG FINANSKOSTNADER</b>			
Annen renteinntekt		5 339	4 787
Annen rentekostnad		136 828	196 207
<b>Resultat av finansposter</b>		<b>-131 489</b>	<b>-191 420</b>
Resultat før skattekostnad		2 963 363	515 026
Skattekostnad på resultat	5	651 866	113 391
<b>Årsresultat</b>	<b>6</b>	<b>2 311 497</b>	<b>401 635</b>
<b>OVERFØRINGER</b>			
Avsatt til utbytte		1 400 000	0
Avsatt konsernbidrag		963 901	868 000
Avsatt til annen egenkapital		-52 404	-466 365
<b>Sum overføringer</b>		<b>2 311 497</b>	<b>401 635</b>



### BALANSE

#### RINO BORGERSEN AS

EIENDELER	Note	2025	2024
<b>ANLEGGSMIDLER</b>			
<b>IMMATERIELLE EIENDELER</b>			
Utsatt skattefordel	5	35 217	0
<b>Sum immaterielle eiendeler</b>		<b>35 217</b>	<b>0</b>
<b>VARIGE DRIFTSMIDLER</b>			
Driftsløsøre, inventar o.a. utstyr	3, 7	2 157 846	2 240 669
<b>Sum varige driftsmidler</b>		<b>2 157 846</b>	<b>2 240 669</b>
<b>FINANSIELLE ANLEGGSMIDLER</b>			
Lån til foretak i samme konsern	8	3 474 728	3 544 728
Andre langsiktige fordringer		41 121	65 793
<b>Sum finansielle anleggsmidler</b>		<b>3 515 849</b>	<b>3 610 521</b>
<b>Sum anleggsmidler</b>		<b>5 708 912</b>	<b>5 851 190</b>
<b>OMLØPSMIDLER</b>			
<b>FORDRINGER</b>			
Kundefordringer	4	4 679 614	2 103 548
Andre kortsiktige fordringer		247 748	284 256
<b>Sum fordringer</b>		<b>4 927 362</b>	<b>2 387 803</b>
<b>INVESTERINGER</b>			
Bankinnskudd, kontanter o.l.		1 074 362	2 031 573
<b>Sum omløpsmidler</b>		<b>6 001 724</b>	<b>4 419 377</b>
<b>Sum eiendeler</b>		<b>11 710 636</b>	<b>10 270 567</b>



## BALANSE

### RINO BORGERSEN AS

EGENKAPITAL OG GJELD	Note	2025	2024
<strong>EGENKAPITAL</strong>			
<strong>INNSKUTT EGENKAPITAL</strong>			
Aksjekapital	9	100 000	100 000
<strong>Sum innskutt egenkapital</strong>		<strong>100 000</strong>	<strong>100 000</strong>
<strong>OPPTJENT EGENKAPITAL</strong>			
Annen egenkapital		4 976 842	5 029 247
<strong>Sum opptjent egenkapital</strong>		<strong>4 976 842</strong>	<strong>5 029 247</strong>
<strong>Sum egenkapital</strong>	<strong>6</strong>	<strong>5 076 842</strong>	<strong>5 129 247</strong>
<strong>GJELD</strong>			
<strong>AVSETNING FOR FORPLIKTELSER</strong>			
Utsatt skatt	5	0	8 963
<strong>Sum avsetning for forpliktelser</strong>		<strong>0</strong>	<strong>8 963</strong>
<strong>ANNEN LANGSIKTIG GJELD</strong>			
Gjeld til kredittinstitusjoner	7	723 168	1 337 011
<strong>Sum annen langsiktig gjeld</strong>		<strong>723 168</strong>	<strong>1 337 011</strong>
<strong>KORTSIKTIG GJELD</strong>			
Leverandørgjeld		491 796	1 158 430
Betalbar skatt	5	424 176	4 977
Skyldig offentlige avgifter		1 447 794	792 624
Utbytte		1 400 000	0
Konserngjeld	8	1 365 771	1 130 000
Annen kortsiktig gjeld		781 089	709 316
<strong>Sum kortsiktig gjeld</strong>		<strong>5 910 626</strong>	<strong>3 795 347</strong>
<strong>Sum gjeld</strong>		<strong>6 633 794</strong>	<strong>5 141 320</strong>
<strong>Sum egenkapital og gjeld</strong>		<strong>11 710 636</strong>	<strong>10 270 567</strong>

Solbergelva, 05.03.2026  
Styret i RINO BORGERSEN AS

\_\_\_\_\_  
Rino Oddvar Borgersen  
styreleder

\_\_\_\_\_  
Odd Remy Borgersen  
styremedlem/daglig leder

\_\_\_\_\_  
Turid Eli Borgersen  
styremedlem



## Regnskapsprinsipper

Årsregnskapet er satt opp i samsvar med regnskapsloven og NRS 8 - God regnskapsskikk for små foretak.

## DRIFTSINNTEKTER

Inntektsføring ved salg av varer skjer på leveringstidspunktet. Tjenester inntektsføres etter hvert som de leveres.

## SKATT

Skattekostnaden i resultatregnskapet omfatter både periodens betalbare skatt og endring i utsatt skatt. Utsatt skatt er beregnet med 22 % på grunnlag av de midlertidige forskjeller som eksisterer mellom regnskapsmessige og skattemessige verdier, samt ligningsmessig underskudd til fremføring ved utgangen av regnskapsåret. Skatteøkende og skattereduserende midlertidige forskjeller som reverserer eller kan reverseres i samme periode er utlignet og nettoført.

## KLASSIFISERING OG VURDERING AV ANLEGGSMIDLER

Anleggsmidler omfatter eiendeler bestemt til varig eie og bruk. Anleggsmidler er vurdert til anskaffelseskost. Varige driftsmidler balanseføres og avskrives over driftsmidlets økonomiske levetid. Avskrivningsperioden for fast eiendom anskaffet etter 2009 er dekomponert i en del som gjelder råbygget og en del som gjelder faste tekniske installasjoner. Varige driftsmidler nedskrives til gjenvinnbart beløp ved verdifall som forventes ikke å være forbigående. Gjenvinnbart beløp er det høyeste av netto salgsverdi og verdi i bruk. Verdi i bruk er nåverdi av fremtidige kontantstrømmer knyttet til eiendelen. Nedskrivningen reverseres når grunnlaget for nedskrivningen ikke lenger er til stede.

## KLASSIFISERING OG VURDERING AV OMLØPSMIDLER

Omløpsmidler og kortsiktig gjeld omfatter normalt poster som forfaller til betaling innen ett år etter balansedagen, samt poster som knytter seg til varekretsløpet. Omløpsmidler vurderes til laveste verdi av anskaffelseskost og virkelig verdi.

## FORDRINGER

Kundefordringer og andre fordringer oppføres til pålydende etter fradrag for avsetning til forventet tap. Avsetning til tap gjøres på grunnlag av en individuell vurdering av de enkelte fordringene.

## Note 1 Virksomhetens art og lokalisering

RINO BORGERSEN AS er et selskap der virksomheten omfatter bygge- og anleggsvirksomhet innen mur- og betongarbeider. Selskapet er lokalisert i Drammen kommune.

## Note 2 Lønnskostnader og antall årsverk

### LØNNSKOSTNADER

	2025	2024
Lønninger	7 973 802	6 374 606
Arbeidsgiveravgift	1 188 692	962 600
Pensjonskostnader	201 467	164 385
Andre ytelser	49 510	67 917
<b>Sum</b>	<b>9 413 471</b>	<b>7 569 508</b>

Selskapet har i 2025 sysselsatt 10 årsverk.



## Note 3 Anleggsmidler

	Driftsløsøre, inventar ol.	Sum
Anskaffelseskost pr. 01.01.25	9 281 481	9 281 481
Tilgang kjøpte driftsmidler	612 929	612 929
<b>Anskaffelseskost 31.12.25</b>	<b>9 894 410</b>	<b>9 894 410</b>
Akkumulerte avskrivninger 31.12.25	7 736 564	7 736 564
Av- og nedskrivninger pr. 31.12.25	7 736 564	7 736 564
<b>Bokført verdi 31.12.25</b>	<b>2 157 846</b>	<b>2 157 846</b>
Årets ordinære avskrivninger	695 752	695 752
Økonomisk levetid	3-20 år	

## Note 4 Kundefordringer

	2025	2024
Kundefordringer til pålydende	4 879 614	2 203 548
Avsetning til tap	200 000	100 000
<b>Balanseført verdi av kundefordringer 31.12</b>	<b>4 679 614</b>	<b>2 103 548</b>
Endring i avsetning til tap	100 000	-100 000
<b>Sum resultatførte tap på krav</b>	<b>100 000</b>	<b>-100 000</b>

Kostnadsført tap er klassifisert som annen driftskostnad i regnskapet.



## Note 5 Skatt

<b>Årets skattekostnad</b>	<b>2025</b>	<b>2024</b>
Resultatført skatt på ordinært resultat:		
Betalbar skatt	696 046	136 977
Endring i utsatt skatt	-44 180	-23 586
<b>Skattekostnad ordinært resultat</b>	<b>651 866</b>	<b>113 391</b>
Skattepliktig inntekt:		
Resultat før skatt	2 963 363	515 026
Permanente forskjeller	-334	384
Endring i midlertidige forskjeller	200 819	107 213
Avgitt konsernbidrag	-1 235 771	-600 000
<b>Skattepliktig inntekt</b>	<b>1 928 076</b>	<b>22 623</b>
Betalbar skatt i balansen:		
Betalbar skatt på årets resultat	696 046	136 977
Betalbar skatt på avgitt konsernbidrag	-271 870	-132 000
<b>Sum betalbar skatt i balansen</b>	<b>424 176</b>	<b>4 977</b>

Skatteeffekten av midlertidige forskjeller som har gitt opphav til utsatt skatt og utsatte skattefordeler, spesifisert på typer av midlertidige forskjeller

	<b>2025</b>	<b>2024</b>	<b>Endring</b>
Varige driftsmidler	39 921	140 739	100 819
Fordringer	-200 000	-100 000	100 000
<b>Sum</b>	<b>-160 079</b>	<b>40 739</b>	<b>200 819</b>
<b>Grunnlag for utsatt skattefordel / skatt</b>	<b>-160 079</b>	<b>40 739</b>	<b>200 819</b>
<b>Utsatt skattefordel / skatt (22 %)</b>	<b>-35 217</b>	<b>8 963</b>	<b>44 180</b>

## Note 6 Egenkapital

	<b>Aksjekapital</b>	<b>Annen egenkapital</b>	<b>Sum egenkapital</b>
Pr. 31.12.2024	100 000	5 029 247	5 129 247
Årets resultat		2 311 497	2 311 497
Utbytte		-1 400 000	-1 400 000
Konsernbidrag avgitt		-963 901	-963 901
<b>Pr 31.12.2025</b>	<b>100 000</b>	<b>4 976 842</b>	<b>5 076 842</b>



## Note 7 Pantstillelser og garantier

	31.12.2025	31.12.2024
<b>Pantsikret gjeld, pantstillelser og garantier</b>		
Langsiktig gjeld til kredittinstitusjoner	723 168	1 337 011
<b>Sum</b>	<b>723 168</b>	<b>1 337 011</b>
<b>Regnskapsført verdi av pantsikrede eiendeler</b>		
Driftstilbehør	2 157 846	2 240 669
<b>Sum</b>	<b>2 157 846</b>	<b>2 240 669</b>

## Note 8 Mellomværende med selskap i samme konsern

	2025	2024
<b>Fordringer</b>		
Lån til foretak i samme konsern	3 474 728	3 544 728
<b>Sum</b>	<b>3 474 728</b>	<b>3 544 728</b>
<b>Gjeld</b>		
Annen kortsiktig gjeld konsern	1 365 771	1 130 000
<b>Sum</b>	<b>1 365 771</b>	<b>1 130 000</b>

## Note 9 Aksjonærer

### AKSJEKAPITALEN I RINO BORGERSEN AS PR. 31.12 BESTÅR AV:

	Antall	Pålydende	Bokført
Ordinære aksjer	100	1 000,0	100 000
<b>Sum</b>	<b>100</b>		<b>100 000</b>

### EIERSTRUKTUR

De største aksjonærene i % pr. 31.12 var:

	Ordinære	Eierandel	Stemmeandel
Borgersen Utvikling AS	100	100,0	100,0