



ÅRSREGNSKAPET FOR REGNSKAPSÅRET 2020 - GENERELL INFORMASJON

Enheten

Organisasjonsnummer: 988 821 985
Organisasjonsform: Aksjeselskap
Foretaksnavn: TO - TUM AS
Forretningsadresse: Engsmyrveien 23
1739 BORGENHAUGEN

Regnskapsår

Årsregnskapets periode: 01.01.2020 - 31.12.2020

Konsern

Morselskap i konsern: Ja
Konsernregnskap lagt ved: Nei

Regnskapsregler

Regler for små foretak benyttet: Ja
Benyttet ved utarbeidelsen av årsregnskapet til selskapet: Regnskapslovens alminnelige regler

Årsregnskapet fastsatt av kompetent organ

Bekreftet av representant for selskapet: Morten Ludvigsen
Dato for fastsettelse av årsregnskapet: 25.03.2021

Grunnlag for avgivelse

År 2020: Årsregnskapet er elektronisk innlevert
År 2019: Tall er hentet fra elektronisk innlevert årsregnskap fra 2020

Det er ikke krav til at årsregnskapet m.v. som sendes til Regnskapsregisteret er undertegnet. Kontrollen på at dette er utført ligger hos revisor/enhetens øverste organ. Sikkerheten ivaretas ved at innsender har rolle/rettighet for innsending av årsregnskapet via Altinn, og ved at det bekreftes at årsregnskapet er fastsatt av kompetent organ.

Brønnøysundregistrene, 27.07.2022



Resultatregnskap

Beløp i: NOK	Note	2020	2019
RESULTATREGNSKAP			
Inntekter			
Annen driftsinntekt	2		
Leieinntekter	2	1 740 000	1 200 000
Sum inntekter		1 740 000	1 200 000
Kostnader			
Avskrivning av driftsmidler og immaterielle eiendeler	4	670 341	661 198
Annen driftskostnad	1	960 307	118 576
Sum kostnader		1 630 648	779 774
Driftsresultat		109 352	420 226
Finansinntekter og finanskostnader			
Annen renteinntekt		1 089	616
Annen finansinntekt		2 118	52 785
Sum finansinntekter		3 207	53 401
Annen rentekostnad		1 177	
Sum finanskostnader		1 177	
Netto finans		2 030	53 401
Ordinært resultat før skattekostnad		111 382	473 626
Skattekostnad på ordinært resultat	3	24 700	104 193
Ordinært resultat etter skattekostnad		86 682	369 433
Årsresultat	6	86 682	369 433
Årsresultat etter minoritetsinteresser		86 682	369 433
Totalresultat		86 682	369 433
Overføringer og disponeringer			
Ordinært utbytte		520 000	250 000
Avsatt til annen egenkapital			119 433



Resultatregnskap

Beløp i: NOK	Note	2020	2019
Overført fra annen egenkapital		-433 318	
Sum overføringer og disponeringer		86 682	369 433



Balanse

Beløp i: NOK	Note	2020	2019
BALANSE - EIENDELER			
Anleggsmidler			
Immaterielle eiendeler			
Utsatt skattefordel	3	106 041	45 542
Sum immaterielle eiendeler		106 041	45 542
Varige driftsmidler			
Tomter, bygninger o.a. fast eiendom	4	157 656	
Maskiner og anlegg	4	1 028 920	1 627 061
Driftsløsøre, inventar o.a. utstyr	4	21 022	84 079
Sum varige driftsmidler		1 207 598	1 711 140
Finansielle anleggsmidler			
Investering i datterselskap	5	225 674	225 674
Lån til foretak i samme konsern	2	1 000 000	1 000 000
Lån til aksjonær		334 814	4 109
Sum finansielle anleggsmidler		1 560 488	1 229 783
Sum anleggsmidler		2 874 127	2 986 465
Omløpsmidler			
Varer			
Fordringer			
Kundefordringer på datterselskap	2	33 750	
Andre kortsiktige fordringer		201 175	58 432
Sum fordringer		234 925	58 432
Investeringer			
Andre markedsbaserte finansielle instrumenter		1 051 445	
Sum investeringer		1 051 445	
Bankinnskudd, kontanter og lignende			
Bankinnskudd, kontanter o.l.		1 691 018	677 629
Sum bankinnskudd, kontanter og lignende		1 691 018	677 629



Balanse

Beløp i: NOK	Note	2020	2019
Sum omløpsmidler		2 977 388	736 062
SUM EIENDELER		5 851 515	3 722 527
BALANSE - EGENKAPITAL OG GJELD			
Egenkapital			
Innskutt egenkapital			
Aksjekapital	6, 7	400 000	200 000
Overkurs	6	1 198 702	8 732
Sum innskutt egenkapital		1 598 702	208 732
Opptjent egenkapital			
Annen egenkapital	6	2 787 573	3 220 891
Sum opptjent egenkapital		2 787 573	3 220 891
Sum egenkapital	6	4 386 276	3 429 623
Gjeld			
Langsiktig gjeld			
Annen langsiktig gjeld			
Øvrig langsiktig gjeld		290 000	
Sum annen langsiktig gjeld		290 000	
Sum langsiktig gjeld		290 000	0
Kortsiktig gjeld			
Leverandørgjeld		947 352	1 913
Betalbar skatt	3	85 199	143 227
Skyldig offentlige avgifter			45 966
Kortsiktig konserngjeld	2	97 689	101 798
Annen kortsiktig gjeld		45 000	
Sum kortsiktig gjeld		1 175 240	292 904
Sum gjeld		1 465 240	292 904
SUM EGENKAPITAL OG GJELD		5 851 515	3 722 527



Balanse

Beløp i: NOK	Note	2020	2019
---------------------	-------------	-------------	-------------



Brønnøysundregistrene

ÅRSREGNSKAP FOR REGNSKAPSÅRET 2020 - GENERELL INFORMASJON

Journalnummer: 2021 619532

Enheten

Organisasjonsnummer: 988 821 985
Organisasjonsform: Aksjeselskap
Foretaksnavn: TO - TUM AS
Forretningsadresse: Engsmyrveien 23
1739 BORGENHAUGEN

Regnskapsår

Årsregnskapets periode: 01.01.2020 - 31.12.2020

Konsern

Morselskap i konsern: Ja
Konsernregnskap lagt ved: Nei

Regnskapsregler

Regler for små foretak benyttet: Ja
Benyttet ved utarbeidelsen av
årsregnskapet til selskapet: Regnskapslovens alminnelige regler

Årsregnskapet fastsatt av kompetent organ

Bekreftet av representant for selskapet: Morten Ludvigsen
Dato for fastsettelse av årsregnskapet: 25.03.2021

Revisjon

Årsregnskapet er utarbeidet av ekstern
autorisert regnskapsfører: Ja
Ekstern autorisert regnskapsfører har i
løpet av regnskapsåret bistått ved den
løpende regnskapsføringen eller utført
andre tjenester for selskapet enn å
utarbeide årsregnskapet: Ja

Grunnlag for avgivelse

År 2020: Årsregnskap er elektronisk innlevert.
År 2019: Tall er hentet fra elektronisk innlevert årsregnskap fra 2020.

Det er ikke krav til at årsregnskapet m.v. som sendes til Regnskapsregisteret er undertegnet. Kontrollen på at dette er utført ligger hos revisor/enhetens øverste organ. Sikkerheten ivaretas ved at innsender har rolle/rettighet for innsending av årsregnskapet via Altinn, og ved at det bekreftes at årsregnskapet er fastsatt av kompetent organ.

Brønnøysundregistrene, 16.08.2021

Brønnøysundregistrene
Postadresse: Postboks 900, 8910 Brønnøysund
Telefon: 75 00 75 00
E-post: firmapost@brreg.no Internett: www.brreg.no
Organisasjonsnummer: 974 760 673



Organisasjonsnr: 988 821 985
TO - TUM AS

RESULTATREGNSKAP

Beløp i: NOK	Note	2020	2019
RESULTATREGNSKAP			
Inntekter			
Annen driftsinntekt	2		
Leieinntekter	2	1 740 000	1 200 000
Sum inntekter		1 740 000	1 200 000
Kostnader			
Avskrivning av driftsmidler og immaterielle eiendeler			
	4	670 341	661 198
Annen driftskostnad	1	960 307	118 576
Sum kostnader		1 630 648	779 774
Driftsresultat		109 352	420 226
Finansinntekter og finanskostnader			
Annen renteinntekt		1 089	616
Annen finansinntekt		2 118	52 785
Sum finansinntekter		3 207	53 401
Annen rentekostnad		1 177	
Sum finanskostnader		1 177	
Netto finans		2 030	53 401
Ordinært resultat før skattekostnad			
Skattekostnad på ordinært resultat	3	24 700	104 193
Ordinært resultat etter skattekostnad		86 682	369 433
Årsresultat	6	86 682	369 433
Årsresultat etter minoritetsinteresser		86 682	369 433
Totalresultat		86 682	369 433
Overføringer og disponeringer			
Ordinært utbytte		520 000	250 000
Avsatt til annen egenkapital			119 433
Overført fra annen egenkapital		-433 318	
Sum overføringer og disponeringer		86 682	369 433





Organisasjonsnr: 988 821 985
TO - TUM AS

BALANSE

Beløp i: NOK	Note	2020	2019
BALANSE - EIENDELER			
Anleggsmidler			
Immaterielle eiendeler			
Utsatt skattefordel	3	106 041	45 542
Sum immaterielle eiendeler		106 041	45 542
Varige driftsmidler			
Tomter, bygninger o.a. fast eiendom	4	157 656	
Maskiner og anlegg	4	1 028 920	1 627 061
Driftsløsøre, inventar o. a. utstyr	4	21 022	84 079
Sum varige driftsmidler		1 207 598	1 711 140
Finansielle anleggsmidler			
Investering i datterselskap	5	225 674	225 674
Lån til foretak i samme konsern	2	1 000 000	1 000 000
Lån til aksjonær		334 814	4 109
Sum finansielle anleggsmidler		1 560 488	1 229 783
Sum anleggsmidler		2 874 127	2 986 465
Omløpsmidler			
Varer			
Fordringer			
Kundefordringer på datterselskap	2	33 750	
Andre kortsiktige fordringer		201 175	58 432
Sum fordringer		234 925	58 432
Investeringer			
Andre markedsbaserte finansielle instrumenter		1 051 445	
Sum investeringer		1 051 445	
Bankinnskudd, kontanter og lignende			
Bankinnskudd, kontanter o. l.		1 691 018	677 629
Sum bankinnskudd, kontanter og lignende		1 691 018	677 629
Sum omløpsmidler		2 977 388	736 062
SUM EIENDELER		5 851 515	3 722 527



BALANSE - EGENKAPITAL OG GJELD

Egenkapital

Innskutt egenkapital

Aksjekapital	6, 7	400 000	200 000
Overkurs	6	1 198 702	8 732
Sum innskutt egenkapital		1 598 702	208 732

Opptjent egenkapital

Annen egenkapital	6	2 787 573	3 220 891
Sum opptjent egenkapital		2 787 573	3 220 891

Sum egenkapital	6	4 386 276	3 429 623
------------------------	----------	------------------	------------------

Gjeld

Langsiktig gjeld

Annen langsiktig gjeld			
Øvrig langsiktig gjeld		290 000	
Sum annen langsiktig gjeld		290 000	

Sum langsiktig gjeld		290 000	0
-----------------------------	--	----------------	----------

Kortsiktig gjeld

Leverandørgjeld		947 352	1 913
Betalbar skatt	3	85 199	143 227
Skyldig offentlige avgifter			45 966
Kortsiktig konserngjeld	2	97 689	101 798
Annen kortsiktig gjeld		45 000	
Sum kortsiktig gjeld		1 175 240	292 904

Sum gjeld		1 465 240	292 904
------------------	--	------------------	----------------

SUM EGENKAPITAL OG GJELD		5 851 515	3 722 527
---------------------------------	--	------------------	------------------



Organisasjonsnr: 988 821 985
TO - TUM AS

NOTEOPPLYSNINGER - SELSKAP - alle poster oppgitt i hele tall

Note
1

Antall årsverk i regnskapsåret

Virksomheten har hatt følgende antall årsverk:
0.00



Til generalforsamlingen i To - Tum AS

Ansvarlige partnere:
Svein Brataas
Ole Christian Rasmussen
Per Edwin Engen
Paul-Gunnar Nakken

Medlem av
Den Norske Revisorforening

UAVHENGIG REVISORS BERETNING

Uttalelse om revisjonen av årsregnskapet

Konklusjon

Vi har revidert To - Tum AS' årsregnskap som viser et overskudd på kr 86 682. Årsregnskapet består av balanse per 31.12.2020, resultatregnskap for regnskapsåret per denne datoen og noter til årsregnskapet, herunder et sammendrag av viktige regnskapsprinsipper.

Etter vår mening er det medfølgende årsregnskapet avgitt i samsvar med lov og forskrifter og gir et rettviseende bilde av selskapets finansielle stilling per 31.12.2020, og av dets resultater for regnskapsåret avsluttet per denne datoen i samsvar med regnskapslovens regler og god regnskapsskikk i Norge.

Grunnlag for konklusjonen

Vi har gjennomført revisjonen i samsvar med lov, forskrift og god revisjonsskikk i Norge, herunder de internasjonale revisjonsstandardene (ISA-ene). Våre oppgaver og plikter i henhold til disse standardene er beskrevet i Revisors oppgaver og plikter ved revisjon av årsregnskapet. Vi er uavhengige av selskapet slik det kreves i lov og forskrift, og har overholdt våre øvrige etiske forpliktelser i samsvar med disse kravene. Etter vår oppfatning er innhentet revisjonsbevis tilstrekkelig og hensiktsmessig som grunnlag for vår konklusjon.

Styrets og daglig leders ansvar for årsregnskapet

Styret og daglig leder (ledelsen) er ansvarlig for å utarbeide årsregnskapet i samsvar med lov og forskrifter, herunder for at det gir et rettviseende bilde i samsvar med regnskapslovens regler og god regnskapsskikk i Norge. Ledelsen er også ansvarlig for slik intern kontroll som den finner nødvendig for å kunne utarbeide et årsregnskap som ikke inneholder vesentlig feilinformasjon, verken som følge av misligheter eller utilsiktede feil.

Ved utarbeidelsen av årsregnskapet må ledelsen ta standpunkt til selskapets evne til fortsatt drift og opplyse om forhold av betydning for fortsatt drift. Forutsetningen om fortsatt drift skal legges til grunn for årsregnskapet så lenge det ikke er sannsynlig at virksomheten vil bli avvirket.



Revisors oppgaver og plikter ved revisjonen av årsregnskapet

Vårt mål er å oppnå betryggende sikkerhet for at årsregnskapet som helhet ikke inneholder vesentlig feilinformasjon, verken som følge av misligheter eller utilsiktede feil, og å avgi en revisjonsberetning som inneholder vår konklusjon. Betryggende sikkerhet er en høy grad av sikkerhet, men ingen garanti for at en revisjon utført i samsvar med lov, forskrift og god revisjonsskikk i Norge, herunder ISA-ene, alltid vil avdekke vesentlig feilinformasjon som eksisterer. Feilinformasjon kan oppstå som følge av misligheter eller utilsiktede feil. Feilinformasjon blir vurdert som vesentlig dersom den enkeltvis eller samlet med rimelighet kan forventes å påvirke økonomiske beslutninger som brukerne foretar basert på årsregnskapet.

For videre beskrivelse av revisors oppgaver og plikter vises det til:

<https://revisorforeningen.no/revisjonsberetninger>.

Uttalelse om øvrige lovmessige krav

Konklusjon om registrering og dokumentasjon

Basert på vår revisjon av årsregnskapet som beskrevet ovenfor, og kontrollhandlinger vi har funnet nødvendig i henhold til internasjonal standard for attestasjonsoppdrag (ISAE) 3000 «Attestasjonsoppdrag som ikke er revisjon eller forenklet revisorkontroll av historisk finansiell informasjon», mener vi at ledelsen har oppfylt sin plikt til å sørge for ordentlig og oversiktlig registrering og dokumentasjon av selskapets regnskapsopplysninger i samsvar med lov og god bokføringsskikk i Norge.

Moss, 25.03.2021

BDT Viken Revisjon AS

Ole Christian Rasmussen

Statsautorisert revisor

(Elektronisk signatur)





Årsoppgjøret 2020

To - Tum AS

Innhold:

Resultat
Balanse
Noter
Revisors beretning



Org.nr: 988 821 985



Resultatregnskap

To - Tum AS

Driftsinntekter og driftskostnader	Note	2020	2019
Leieinntekter	2	1 740 000	1 200 000
Sum driftsinntekter		1 740 000	1 200 000
Avskrivning av driftsmidler og immaterielle eiendeler	4	670 341	661 198
Annen driftskostnad	1	960 307	118 576
Sum driftskostnader		1 630 648	779 774
Driftsresultat		109 352	420 226
Finansinntekter og finanskostnader			
Annen renteinntekt		1 089	616
Annen finansinntekt		2 118	52 785
Annen rentekostnad		1 177	0
Resultat av finansposter		2 030	53 401
Ordinært resultat før skattekostnad		111 382	473 626
Skattekostnad på ordinært resultat	3	24 700	104 193
Ordinært resultat		86 682	369 433
Årsresultat	6	86 682	369 433
Overføringer			
Tilleggsutbytte		520 000	250 000
Avsatt til annen egenkapital		0	119 433
Overført fra annen egenkapital		-433 318	0
Sum overføringer		86 682	369 433



Balanse

To - Tum AS



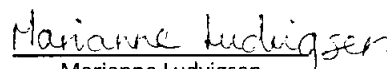
Eiendeler	Note	2020	2019
Anleggsmidler			
Immaterielle eiendeler			
Utsatt skattefordel	3	106 041	45 542
Sum immaterielle eiendeler		106 041	45 542
Varige driftsmidler			
Tomter, bygninger o.a. fast eiendom	4	157 656	0
Maskiner og anlegg	4	1 028 920	1 627 061
Driftsløsøre, inventar o.a. utstyr	4	21 022	84 079
Sum varige driftsmidler		1 207 598	1 711 140
Finansielle anleggsmidler			
Investeringer i datterselskap	5	225 674	225 674
Lån til foretak i samme konsern	2	1 000 000	1 000 000
Lån til aksjonær		334 814	4 109
Sum finansielle anleggsmidler		1 560 488	1 229 783
Sum anleggsmidler		2 874 127	2 986 465
Omløpsmidler			
Fordringer			
Kundefordringer på datterselskap	2	33 750	0
Andre kortsiktige fordringer		201 175	58 432
Sum fordringer		234 925	58 432
Investeringer			
Andre markedsbaserte finansielle instrumenter		1 051 445	0
Sum investeringer		1 051 445	0
Bankinnskudd, kontanter o.l.		1 691 018	677 629
Sum omløpsmidler		2 977 388	736 062
Sum eiendeler		5 851 515	3 722 527

**Balanse****To - Tum AS**

Egenkapital og gjeld	Note	2020	2019
Innskutt egenkapital			
Aksjekapital	6, 7	400 000	200 000
Overkurs	6	1 198 702	8 732
Sum innskutt egenkapital		1 598 702	208 732
Opptjent egenkapital			
Annen egenkapital	6	2 787 573	3 220 891
Sum opptjent egenkapital		2 787 573	3 220 891
Sum egenkapital	6	4 386 276	3 429 623
Gjeld			
Annen langsiktig gjeld			
Øvrig langsiktig gjeld		290 000	0
Sum annen langsiktig gjeld		290 000	0
Kortsiktig gjeld			
Leverandørgjeld		947 352	1 913
Gjeld til konsernselskap	2	97 689	101 798
Betalbar skatt	3	85 199	143 227
Skyldig offentlige avgifter		0	45 966
Annen kortsiktig gjeld		45 000	0
Sum kortsiktig gjeld		1 175 240	292 904
Sum gjeld		1 465 240	292 904
Sum egenkapital og gjeld		5 851 515	3 722 527

Borgenhaugen, 03.03.2021

Styret i To - Tum AS


Svein Ludvigsen
Styreleder/daglig leder
Morten Ludvigsen
Styremedlem
Mai-Britt Ludvigsen
Nestleder
Marianne Ludvigsen
Styremedlem



Noter

To - Tum AS

Regnskapsprinsipper

Årsregnskapet er satt opp i samsvar med regnskapsloven og NRS 8 - God regnskapsskikk for små foretak. Regnskapet er avlagt under forutsetning om fortsatt drift.

Driftsinntekter

Inntektsføring ved salg av varer skjer på leveringstidspunktet. Tjenester inntektsføres etter hvert som de leveres.

Skatt

Skattekostnaden i resultatregnskapet omfatter både periodens betalbare skatt og endring i utsatt skatt. Utsatt skatt er beregnet med 22% på grunnlag av de midlertidige forskjeller som eksisterer mellom regnskapsmessige og skattemessige verdier, samt ligningsmessig underskudd til fremføring ved utgangen av regnskapsåret. Skatteøkende og skattereduserende midlertidige forskjeller som reverserer eller kan reverseres i samme periode er utlignet og nettoført.

Klassifisering og vurdering av anleggsmidler

Anleggsmidler omfatter eiendeler bestemt til varig eie og bruk. Anleggsmidler er vurdert til anskaffelseskost. Varige driftsmidler balanseføres og avskrives over driftsmidlets økonomiske levetid. Avskrivningsperioden for fast eiendom anskaffet etter 2009 er dekomponert i en del som gjelder råbygget og en del som gjelder faste tekniske installasjoner. Varige driftsmidler nedskrives til gjenvinnbart beløp ved verdifall som forventes ikke å være forbigående. Gjenvinnbart beløp er det høyeste av netto salgsverdi og verdi i bruk. Verdi i bruk er nåverdi av fremtidige kontantstrømmer knyttet til eiendelen. Nedskrivningen reverseres når grunnlaget for nedskrivningen ikke lenger er til stede.

Klassifisering og vurdering av omløpsmidler

Omløpsmidler og kortsiktig gjeld omfatter normalt poster som forfaller til betaling innen ett år etter balansedagen, samt poster som knytter seg til varekretsløpet. Omløpsmidler vurderes til laveste verdi av anskaffelseskost og virkelig verdi.

Aksjer i datterselskap

Investeringer i datterselskap er vurdert etter kostmetoden ettersom konsernet samlet ikke overstiger grensen for små foretak.

Fordringer

Kundefordringer og andre fordringer oppføres til pålydende etter fradrag for avsetning til forventet tap. Avsetning til tap gjøres på grunnlag av en individuell vurdering av de enkelte fordringene.



Noter

To - Tum AS

Note 1 Lønnskostnader og ytelser, godtgjørelser til daglig leder, styret og revisor

Selskapet har ingen ansatte. Det er ikke utbetalt ytelser til ledelsen.

Revisor

Kostnadsført revisjonshonorar for 2020 utgjør kr 16 500.

I tillegg kommer honorar for andre tjenester med kr 83 707.

Note 2 Nærstående parter

Selskapet leier ut driftsmidlene til datterselskapet for en årlig leie på kr 1 740 000.

Mellomværende med datterselskap:	2020	2019
Langsiktig lån til konsernselskap	1 000 000	1 000 000
Kundefordringer	33 750	0
Gjeld til konsernselskap	-97 689	-101 798

Note 3 Skatt

Årets skattekostnad	2020	2019
Resultatført skatt på ordinært resultat:		
Betalbar skatt	85 199	143 227
Endring i utsatt skattefordel	-60 499	-39 034
Skattekostnad ordinært resultat	24 700	104 193
Skattepliktig inntekt:		
Ordinært resultat før skatt	111 382	473 626
Permanente forskjeller	894	-21
Endring i midlertidige forskjeller	274 994	177 426
Skattepliktig inntekt	387 270	651 031
Betalbar skatt i balansen:		
Betalbar skatt på årets resultat	85 199	143 227
Sum betalbar skatt i balansen	85 199	143 227

Skatteeffekten av midlertidige forskjeller som har gitt opphav til utsatt skatt og utsatte skattefordeler, spesifisert på typer av midlertidige forskjeller

	2020	2019	Endring
Varige driftsmidler	-482 004	-207 010	274 994
Sum	-482 004	-207 010	274 994
Grunnlag for utsatt skattefordel	-482 004	-207 010	274 994
Utsatt skattefordel (22 %)	-106 041	-45 542	60 499

To - Tum AS

Org.nr: 988 821 985



Noter

To - Tum AS

Note 4 Anleggsmidler

	Bygninger og tomter	Maskiner og anlegg	Transport- midler	Sum
Anskaffelseskost pr. 01.01.20	166 799	8 434 150	315 285	8 916 234
= Anskaffelseskost 31.12.20	166 799	8 434 150	315 285	8 916 234
Akkumulerte avskrivninger 31.12.20	9 143	7 405 230	294 263	7 708 636
= Bokført verdi 31.12.20	157 656	1 028 920	21 022	1 207 598
Årets ordinære avskrivninger	9 143	598 141	63 057	670 341
Økonomisk levetid		5-6 år	5 år	
Avskrivningsplan	saldo 4%			

Note 5 Datterselskap, TS og FKV

	Kontor- kommune	Eier- andel	Anskaffelses kost	Balanseført verdi	Egenkapital	Resultat
DS/FKV/TS						
AS Stansemakeren	Sarpsborg	100,0 %	108 732	225 674	1 418 693	329 768
Sum			108 732	225 674	1 418 693	329 768

Balanseført verdi overstiger anskaffelseskost på grunn av avgitt konsernbidrag.

Note 6 Egenkapital

	Aksjekapital	Overkurs	Annen egenkapital	Sum egenkapital
Pr. 31.12.2019	200 000	8 732	3 220 891	3 429 623
Endringer ført mot EK			0	0
Pr 01.01.2020	200 000	8 732	3 220 891	3 429 623
Fusjon	200 000	1 189 970		1 389 970
Årets resultat			86 682	86 682
Tilleggsutbytte			-520 000	-520 000
Pr 31.12.2020	400 000	1 198 702	2 787 573	4 386 275



Noter

To - Tum AS

Note 7 Aksjonærer

Aksjekapitalen i To - Tum AS pr. 31.12 består av følgende aksjeklasser:

	Antall	Pålydende	Bokført
A-aksjer	21 800	2,0	43 600
B-aksjer	89 100	2,0	178 200
C-aksjer	89 100	2,0	178 200
Sum	200 000		400 000

Eierstruktur

Aksjonærer i % pr. 31.12:

	A-aksjer	B-aksjer	C-aksjer	Sum	Eierandel
Marianne Ludvigsen		89 100		89 100	44,5
Millette Holding AS			89 100	89 100	44,5
Mai-Britt Ludvigsen	10 900			10 900	5,5
Svein Ludvigsen	10 900			10 900	5,5
Totalt antall aksjer	21 800	89 100	89 100	200 000	100,0

Aksjer og opsjoner eiet av medlemmer i styret og daglig leder:

Navn	Verv	A-aksjer	B-aksjer	C-aksjer	Sum
Svein Ludvigsen	Styreleder/daglig leder	10 900	0	0	10 900
Mai-Britt Ludvigsen	Nestleder	10 900	0	0	10 900
Morten Ludvigsen	Styremedlem	0	0	89 100	89 100
Marianne Ludvigsen	Styremedlem	0	89 100	0	89 100
Totalt antall aksjer		21 800	89 100	89 100	200 000

A-aksjen har 20 stemmer pr aksje.