



ÅRSREGNSKAPET FOR REGNSKAPSÅRET 2022 - GENERELL INFORMASJON

Enheten

Organisasjonsnummer: 989 145 924
Organisasjonsform: Aksjeselskap
Foretaksnavn: STELLA INVEST AS
Forretningsadresse: Rødbrekka 33
8011 BODØ

Regnskapsår

Årsregnskapets periode: 01.01.2022 - 31.12.2022

Konsern

Morselskap i konsern: Nei

Regnskapsregler

Regler for små foretak benyttet: Ja
Benyttet ved utarbeidelsen av årsregnskapet til selskapet: Regnskapslovens alminnelige regler

Årsregnskapet fastsatt av kompetent organ

Bekreftet av representant for selskapet: View Procurator AS
Dato for fastsettelse av årsregnskapet: 09.10.2023

Grunnlag for avgivelse

År 2022: Årsregnskapet er elektronisk innlevert
År 2021: Tall er hentet fra elektronisk innlevert årsregnskap fra 2022

Det er ikke krav til at årsregnskapet m.v. som sendes til Regnskapsregisteret er undertegnet. Kontrollen på at dette er utført ligger hos revisor/enhetens øverste organ. Sikkerheten ivaretas ved at innsender har rolle/rettighet for innsending av årsregnskapet via Altinn, og ved at det bekreftes at årsregnskapet er fastsatt av kompetent organ.

Brønnøysundregistrene, 22.09.2024



Resultatregnskap

Beløp i: NOK	Note	2022	2021
RESULTATREGNSKAP			
Kostnader			
Tap på fordring		-28 494	
Annen driftskostnad	2	512 275	432 590
Sum kostnader		483 781	432 590
Driftsresultat		-483 781	-432 590
Finansinntekter og finanskostnader			
Mottatt utbytte		1 031 249	6 845 732
Annen renteinntekt		419 759	308 719
Gevinst / tap ved realisasjon av verdipapirer		-3 182 680	6 101 612
Sum finansinntekter		-1 731 672	13 256 063
Verdiendring aksjer og andeler	3, 4	699 363	108 177
Annen rentekostnad		59 947	63 172
Tap ved realisasjon av verdipapirer			-489 273
Sum finanskostnader		759 310	-317 924
Netto finans		-2 490 982	13 573 987
Ordinært resultat før skattekostnad		-2 974 763	13 141 396
Skattekostnad på resultat	5		4 928
Ordinært resultat etter skattekostnad		-2 974 763	13 136 468
Årsresultat		-2 974 763	13 136 468
Årsresultat etter minoritetsinteresser		-2 974 763	13 136 468
Totalresultat		-2 974 763	13 136 468
Overføringer og disponeringer			
Ordinært utbytte			4 000 000
Overføring til (fra) annen egenkapital		-2 974 763	9 136 468
Sum overføringer og disponeringer	6	-2 974 763	13 136 468



Balanse

Beløp i: NOK	Note	2022	2021
BALANSE - EIENDELER			
Anleggsmidler			
Immaterielle eiendeler			
Utsatt skattefordel	5		
Varige driftsmidler			
Kunst	7	65 000	65 000
Sum varige driftsmidler		65 000	65 000
Finansielle anleggsmidler			
Investeringer i aksjer og aksjefond	3	3 769 699	5 992 172
Investeringer i deltakerliknet selskap	3		316 467
Fordringer på aksjonærer	8	1 327 411	1 327 411
Andre langsiktige fordringer	8	14 997 311	15 671 716
Sum finansielle anleggsmidler		20 094 421	23 307 767
Sum anleggsmidler		20 159 421	23 372 767
Omløpsmidler			
Varer			
Fordringer			
Andre kortsiktige fordringer		325 076	243 644
Sum fordringer		325 076	243 644
Investeringer			
Markedsbaserte aksjer	4	14 504 873	12 804 630
Sum investeringer		14 504 873	12 804 630
Bankinnskudd, kontanter og lignende			
Bankinnskudd		6 997 331	12 541 946
Sum bankinnskudd, kontanter og lignende		6 997 331	12 541 946
Sum omløpsmidler		21 827 280	25 590 220
SUM EIENDELER		41 986 700	48 962 987



Balanse

Beløp i: NOK	Note	2022	2021
BALANSE - EGENKAPITAL OG GJELD			
Egenkapital			
Innskutt egenkapital			
Aksjekapital	9	214 998	214 998
Annen innskutt egenkapital		1 207 686	1 207 686
Sum innskutt egenkapital		1 422 684	1 422 684
Opptjent egenkapital			
Annen egenkapital		38 069 301	41 044 064
Sum opptjent egenkapital		38 069 301	41 044 064
Sum egenkapital	6	39 491 985	42 466 748
Gjeld			
Langsiktig gjeld			
Utsatt skatt	5		
Annen langsiktig gjeld			
Sum langsiktig gjeld		0	0
Kortsiktig gjeld			
Leverandørgjeld		862 135	627 549
Betalbar skatt	5		4 928
Gjeld til aksjonær	10	1 564 877	5 777 332
Annen kortsiktig gjeld		67 704	86 430
Sum kortsiktig gjeld		2 494 715	6 496 239
Sum gjeld		2 494 715	6 496 239
SUM EGENKAPITAL OG GJELD		41 986 700	48 962 987



Brønnøysundregistrene

ÅRSREGNSKAP FOR REGNSKAPSÅRET 2022 - GENERELL INFORMASJON

Journalnummer: 2023 734603

Enheten

Organisasjonsnummer: 989 145 924
Organisasjonsform: Aksjeselskap
Foretaksnavn: STELLA INVEST AS
Forretningsadresse: Rødbrekka 33
8011 BODØ

Regnskapsår

Årsregnskapets periode: 01.01.2022 - 31.12.2022

Konsern

Morselskap i konsern: Nei

Regnskapsregler

Regler for små foretak benyttet: Ja
Benyttet ved utarbeidelsen av
årsregnskapet til selskapet: Regnskapslovens alminnelige regler

Årsregnskapet fastsatt av kompetent organ

Bekreftet av representant for selskapet: View Procurator AS
Dato for fastsettelse av årsregnskapet: 09.10.2023

Revisjon

Årsregnskapet er utarbeidet av ekstern
autorisert regnskapsfører: Ja
Ekstern autorisert regnskapsfører har i
løpet av regnskapsåret bistått ved den
løpende regnskapsføringen eller utført
andre tjenester for selskapet enn å
utarbeide årsregnskapet: Ja

Grunnlag for avgivelse

År 2022: Årsregnskap er elektronisk innlevert.
År 2021: Tall er hentet fra elektronisk innlevert årsregnskap fra 2022.

Det er ikke krav til at årsregnskapet m.v. som sendes til Regnskapsregisteret er undertegnet. Kontrollen på at dette er utført ligger hos revisor/enhetens øverste organ. Sikkerheten ivaretas ved at innsender har rolle/rettighet for innsending av årsregnskapet via Altinn, og ved at det bekreftes at årsregnskapet er fastsatt av kompetent organ.

Brønnøysundregistrene, 17.10.2023

Brønnøysundregistrene
Postadresse: Postboks 900, 8910 Brønnøysund
Telefon: 75 00 75 00
E-post: firmapost@brreg.no Internett: www.brreg.no
Organisasjonsnummer: 974 760 673



Organisasjonsnr: 989 145 924
STELLA INVEST AS

RESULTATREGNSKAP

Beløp i: NOK	Note	2022	2021
RESULTATREGNSKAP			
Kostnader			
Tap på fordring		-28 494	
Annen driftskostnad	2	512 275	432 590
Sum kostnader		483 781	432 590
Driftsresultat		-483 781	-432 590
Finansinntekter og finanskostnader			
Mottatt utbytte		1 031 249	6 845 732
Annen renteinntekt		419 759	308 719
Gevinst / tap ved realisasjon av verdipapirer		-3 182 680	6 101 612
Sum finansinntekter		-1 731 672	13 256 063
Verdiendring aksjer og andeler	3, 4	699 363	108 177
Annen rentekostnad		59 947	63 172
Tap ved realisasjon av verdipapirer			-489 273
Sum finanskostnader		759 310	-317 924
Netto finans		-2 490 982	13 573 987
Ordinært resultat før skattekostnad		-2 974 763	13 141 396
Skattekostnad på resultat	5		4 928
Ordinært resultat etter skattekostnad		-2 974 763	13 136 468
Årsresultat		-2 974 763	13 136 468
Årsresultat etter minoritetsinteresser		-2 974 763	13 136 468
Totalresultat		-2 974 763	13 136 468
Overføringer og disponeringer			
Ordinært utbytte			4 000 000
Overføring til (fra) annen egenkapital		-2 974 763	9 136 468
Sum overføringer og disponeringer	6	-2 974 763	13 136 468



Organisasjonsnr: 989 145 924
STELLA INVEST AS

BALANSE

Beløp i: NOK	Note	2022	2021
BALANSE - EIENDELER			
Anleggsmidler			
Immaterielle eiendeler			
Utsatt skattefordel	5		
Varige driftsmidler			
Kunst	7	65 000	65 000
Sum varige driftsmidler		65 000	65 000
Finansielle anleggsmidler			
Investeringer i aksjer og aksjefond	3	3 769 699	5 992 172
Investeringer i deltakerliknet selskap	3		316 467
Fordringer på aksjonærer	8	1 327 411	1 327 411
Andre langsiktige fordringer	8	14 997 311	15 671 716
Sum finansielle anleggsmidler		20 094 421	23 307 767
Sum anleggsmidler		20 159 421	23 372 767
Omløpsmidler			
Varer			
Fordringer			
Andre kortsiktige fordringer		325 076	243 644
Sum fordringer		325 076	243 644
Investeringer			
Markedsbaserte aksjer	4	14 504 873	12 804 630
Sum investeringer		14 504 873	12 804 630
Bankinnskudd, kontanter og lignende			
Bankinnskudd		6 997 331	12 541 946
Sum bankinnskudd, kontanter og lignende		6 997 331	12 541 946
Sum omløpsmidler		21 827 280	25 590 220
SUM EIENDELER		41 986 700	48 962 987

BALANSE - EGENKAPITAL OG GJELD

Egenkapital



Innskutt egenkapital			
Aksjekapital	9	214 998	214 998
Annen innskutt egenkapital		1 207 686	1 207 686
Sum innskutt egenkapital		1 422 684	1 422 684
Opptjent egenkapital			
Annen egenkapital		38 069 301	41 044 064
Sum opptjent egenkapital		38 069 301	41 044 064
Sum egenkapital	6	39 491 985	42 466 748
Gjeld			
Langsiktig gjeld			
Utsatt skatt	5		
Annen langsiktig gjeld			
Sum langsiktig gjeld		0	0
Kortsiktig gjeld			
Leverandørgjeld		862 135	627 549
Betalbar skatt	5		4 928
Gjeld til aksjonær	10	1 564 877	5 777 332
Annen kortsiktig gjeld		67 704	86 430
Sum kortsiktig gjeld		2 494 715	6 496 239
Sum gjeld		2 494 715	6 496 239
SUM EGENKAPITAL OG GJELD		41 986 700	48 962 987



Organisasjonsnr: 989 145 924
STELLA INVEST AS

NOTEOPPLYSNINGER - SELSKAP - alle poster oppgitt i hele tall

Note

Antall årsverk i regnskapsåret
0.00

Sum Beløp

Balanseført verdi 31.12. Varige driftsmidler Immaterielle eiend.

Konsernregnskap

Morselskapet sitt navn

Forretningskontor for morselskapet

Begrunnelse for at datterselskap er utelatt fra konsolideringen

Samlet beløp - tilknyttet selskap Årets Fjorårets

Samlet beløp - foretak i samme konsern Årets Fjorårets

Samlet beløp - foretak i samme konsern Årets Fjorårets

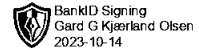
Samlet beløp - felles kontrollert virksomhet Årets Fjorårets

Pantstillelse Beløp

Beholdning av egne aksjer Antall Pålydende Andel av aksjek.



PLUS REVISJON AS
Audit & Advisory



Til generalforsamlingen i Stella Invest AS

Uavhengig revisors beretning

Konklusjon

Vi har revidert årsregnskapet for Stella Invest AS som viser et underskudd på kr 2 974 763. Årsregnskapet består av balanse per 31. desember 2022, resultatregnskap for regnskapsåret avsluttet per denne datoen og noter til årsregnskapet, herunder et sammendrag av viktige regnskapsprinsipper.

Etter vår mening

- oppfyller årsregnskapet gjeldende lovkrav, og
- gir årsregnskapet et rettviseende bilde av selskapets finansielle stilling per 31. desember 2022 og av dets resultater for regnskapsåret avsluttet per denne datoen i samsvar med regnskapslovens regler og god regnskapsskikk i Norge.

Grunnlag for konklusjonen

Vi har gjennomført revisjonen i samsvar med International Standards on Auditing (ISA-ene). Våre oppgaver og plikter i henhold til disse standardene er beskrevet nedenfor under "Revisors oppgaver og plikter ved revisjonen av årsregnskapet". Vi er uavhengige av selskapet i samsvar med kravene i relevante lover og forskrifter i Norge og International Code of Ethics for Professional Accountants (inkludert internasjonale uavhengighetsstandarder) utstedt av International Ethics Standards Board for Accountants (IESBA-reglene), og vi har overholdt våre øvrige etiske forpliktelser i samsvar med disse kravene. Innhentet revisjonsbevis er etter vår vurdering tilstrekkelig og hensiktsmessig som grunnlag for vår konklusjon.

Ledelsens ansvar for årsregnskapet

Ved utarbeidelsen av årsregnskapet må ledelsen ta standpunkt til selskapets evne til fortsatt drift og opplyse om forhold av betydning for fortsatt drift. Forutsetningen om fortsatt drift skal legges til grunn for årsregnskapet så lenge det ikke er sannsynlig at virksomheten vil bli avvirket.

Revisors oppgaver og plikter ved revisjonen av årsregnskapet

Vårt mål er å oppnå betryggende sikkerhet for at årsregnskapet som helhet ikke inneholder vesentlig feilinformasjon, verken som følge av misligheter eller utilsiktede feil, og å avgi en revisjonsberetning som inneholder vår konklusjon. Betryggende sikkerhet er en høy grad av sikkerhet, men ingen garanti for at en revisjon utført i samsvar med ISA-ene, alltid vil avdekke vesentlig feilinformasjon.

Feilinformasjon kan oppstå som følge av misligheter eller utilsiktede feil. Feilinformasjon er å anse som vesentlig dersom den enkeltvis eller samlet med rimelighet kan forventes å påvirke de økonomiske beslutningene som brukerne foretar på grunnlag av årsregnskapet.

Plus Revisjon AS

Rosenkrantz' gate 20, 0160 Oslo

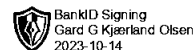
Tlf: 23 03 91 60

www.plus-revisjon.no

Org.nr. 990 422 052 MVA, Foretaksregisteret



PLUS REVISJON AS
Audit & Advisory



For videre beskrivelse av revisors oppgaver og plikter vises det til:
<https://revisorforeningen.no/revisjonsberetninger>

Plus Revisjon AS

Gard Greger Kjærland Olsen
statsautorisert revisor
(elektronisk signert)

Plus Revisjon AS

Rosenkrantz' gate 20, 0160 Oslo
Tlf: 23 03 91 60
www.plus-revisjon.no
Org.nr. 990 422 052 MVA, Foretaksregisteret




Årsregnskap 2022

Stella Invest AS

Org.nr.: 989 145 924

Utarbeidet av:

NRP Procurator 



Stella Invest AS

Resultatregnskap 1.1. - 31.12.

	Note	2022	2021
Driftsinntekter og driftskostnader			
Tap på fordring		-28 494	0
Annen driftskostnad	2	512 275	432 590
Sum driftskostnader		483 781	432 590
Driftsresultat		-483 781	-432 590
Finansinntekter og finanskostnader			
Mottatt utbytte		1 031 249	6 845 732
Gevinst / tap ved realisasjon av verdipapirer		-3 182 680	6 101 612
Annen renteinntekt		419 759	308 719
Tap ved realisasjon av verdipapirer		0	-489 273
Verdiendring aksjer og andeler	3, 4	-699 363	-108 177
Annen rentekostnad		-59 947	-63 172
Resultat av finansposter		-2 490 982	13 573 987
Resultat før skattekostnad		-2 974 763	13 141 396
Skattekostnad på resultat	5	0	4 928
Årsresultat		-2 974 763	13 136 468
Overføringer			
Tilleggsutbytte		0	4 000 000
Overføring til (fra) annen egenkapital		-2 974 763	9 136 468
Sum overføringer	6	-2 974 763	13 136 468



Stella Invest AS

Balanse pr. 31.12.

	Note	2022	2021
Eiendeler			
Anleggsmidler			
Varige driftsmidler			
Kunst	7	65 000	65 000
Sum varige driftsmidler		65 000	65 000
Finansielle anleggsmidler			
Investeringer i aksjer og aksjefond	3	3 769 699	5 992 172
Investeringer i deltakerliknet selskap	3	0	316 467
Fordringer på aksjonærer	8	1 327 411	1 327 411
Andre langsiktige fordringer	8	14 997 311	15 671 716
Sum finansielle anleggsmidler		20 094 421	23 307 767
Sum anleggsmidler		20 159 421	23 372 767
Omløpsmidler			
Fordringer			
Andre kortsiktige fordringer		325 076	243 644
Sum fordringer		325 076	243 644
Investeringer			
Markedsbaserte aksjer og aksjefond	4	14 504 873	12 804 630
Sum investeringer		14 504 873	12 804 630
Bankinnskudd o.l.			
Bankinnskudd		6 997 331	12 541 946
Sum bankinnskudd o.l.		6 997 331	12 541 946
Sum omløpsmidler		21 827 280	25 590 220
Sum eiendeler		41 986 700	48 962 987



Stella Invest AS

Balanse pr. 31.12.

	Note	2022	2021
Egenkapital og gjeld			
Egenkapital			
Innskutt egenkapital			
Aksjekapital	9	214 998	214 998
Overkurs		1 207 686	1 207 686
Sum innskutt egenkapital		1 422 684	1 422 684
Opptjent egenkapital			
Annen egenkapital		38 069 301	41 044 064
Sum opptjent egenkapital		38 069 301	41 044 064
Sum egenkapital	6	39 491 985	42 466 748
Gjeld			
Kortsiktig gjeld			
Leverandørgjeld		862 135	627 549
Betalbar skatt	5	0	4 928
Gjeld til aksjonær	10	1 564 877	5 777 332
Annen kortsiktig gjeld		67 704	86 430
Sum kortsiktig gjeld		2 494 715	6 496 239
Sum gjeld		2 494 715	6 496 239
Sum egenkapital og gjeld		41 986 700	48 962 987

Bodø, 09.10.2023
Styret i Stella Invest AS

Stella Gry Skår Schumann
styreleder



Note 1 Regnskapsprinsipper

Årsregnskapet er satt opp i samsvar med regnskapslovens bestemmelser og god regnskapsskikk.

Driftsinntekter

I driftsinntekter inngår avkastning på kapital fordi dette er relatert til selskapets primære forretningsområde og virksomhetens hovedinntektskilde. Avkastning på kapital består av netto gevinster ved realisasjon av verdipapirer, endring i realiserte gevinster på verdipapirer, utbytter eller renteinntekter fra verdipapirer og inntekter fra investeringer i valuta terminkontrakter. Øvrige rente eller valutaforhold er klassifisert som finansposter. Inntektene resultatføres når de anses opptjent i relasjon til de vurderingsprinsipper som anvendes for de enkelte investeringsobjektene. Se vurderingsreglene under.

Klassifisering og vurdering av balanseposter

Omløpsmidler og kortsiktig gjeld omfatter poster som forfaller til betaling innen ett år etter anskaffelsestidspunktet. Øvrige poster er klassifisert som anleggsmiddel/langsiktig gjeld.

Omløpsmidler vurderes til laveste av anskaffelseskost og virkelig verdi. Kortsiktig gjeld balanseføres til nominelt beløp på opptakstidspunktet.

Anleggsmidler vurderes til anskaffelseskost, men nedskrives til virkelig verdi ved verdifall som ikke forventes å være forbigående. Langsiktig gjeld balanseføres til nominelt beløp på etableringstidspunktet.

Datterselskaper er selskaper der morselskapet har bestemmende innflytelse. Investering der selskapet har betydelig innflytelse, normalt ned til 20% eierandel, defineres som tilknyttede selskaper. Investering i datterselskap, tilknyttede selskap og øvrige investeringer klassifisert som anleggsmiddel behandles etter kostmetoden. Det innebærer at resultatføring av avkastning på investeringen gjennomføres samtidig med mottatt overføring av opptjent kapital fra selskapet (utbytte), ved realisasjon av investeringen eller ved nedskrivning/reversering av nedskrivning etter hovedregelen for vurdering av anleggsmidler. Denne vurderingen anvendes uansett hvordan det investerte selskapet er organisert juridisk.

Verdipapirer som inngår i handelsporteføljen vurderes til laveste av markedsverdi og kostpris.

Valuta

Pengeposter i utenlandsk valuta er vurdert til kursen ved regnskapsårets slutt.

Skatter

Skattekostnaden i resultatregnskapet omfatter både periodens betalbare skatt og endring i utsatt skatt. Utsatt skatt er beregnet med 22 % på grunnlag av de midlertidige forskjeller som eksisterer mellom regnskapsmessige og skattemessige verdier, samt skattemessig underskudd til fremføring ved utgangen av regnskapsåret. Skatteøkende og skattereduserende midlertidige forskjeller som reverserer eller kan reversere i samme periode er utlignet. Netto utsatt skattefordel balanseføres i den grad det er sannsynlig at denne kan bli nyttegjort.



Stella Invest AS

Noter 2022

Note 2 Lønnskostnader og ytelser, godtgjørelser til styret og revisor

Selskapet har i 2022 sysselsatt 0 årsverk.

Selskapet har ikke ydt honorar eller andre ytelser og godtgjørelser til styret.

Revisjon

Revisjonshonorar utgjorde for regnskapsåret NOK 12 976. Av dette utgjorde bistand NOK 0. Beløpet inkluderer mva.

Note 3 Langsiktige investeringer

	Anskaffelses kost	Balanseført verdi
Anleggsmidler		
Aksjer	6 283 423	3 769 699
Sum	6 283 423	3 769 699

Note 4 Markedsbaserte verdipapirer

	Anskaffelses kost	Balanseført verdi
Omløpsmidler		
Markedsbaserte aksjer	9 788 317	8 159 933
Aksjefond	6 008 666	6 344 940
Sum	15 796 983	14 504 873

Omløpsaksjer er ført opp etter laveste verdi av kostpris og markedsverdi.



Stella Invest AS

Noter 2022

Note 5 Skatt

Årets skattekostnad	2022	2021
Resultatført skatt på ordinært resultat:		
Betalbar skatt	0	0
For mye/lite avsatt tidligere år	0	-209 086
Endring i utsatt skattefordel	0	
Skattekostnad ordinært resultat	0	-209 086
Skattepliktig inntekt:		
Ordinært resultat før skatt	-2 974 763	13 141 396
Permanente forskjeller	2 881 403	-13 052 180
Anvendelse av fremførbart underskudd	0	-66 819
Skattepliktig inntekt	-93 359	22 398
Betalbar skatt i balansen:		
Betalbar skatt på årets resultat	0	4 928
Refundert skatt 2019	-74 178	0
Sum betalbar skatt i balansen	-74 178	4 928

Skatteeffekten av midlertidige forskjeller og underskudd til fremføring som har gitt opphav til utsatt skatt og utsatte skattefordeler, spesifisert på typer av midlertidige forskjeller

	2022	2021	Endring
Akkumulert fremførbart underskudd	-93 359	0	93 359
Inngår ikke i beregningen av utsatt skatt	93 359	0	-93 359
Utsatt skattefordel (22 %)	0	0	0

I henhold til God regnskapsskikk for små foretak balanseføres ikke utsatt skattefordel.

Note 6 Egenkapital

	Aksjekapital	Overkursfond	Annen egenkapital	Sum egenkapital
Egenkapital 1.1.2022	214 998	1 207 686	41 044 064	42 466 748
Årets resultat			-2 974 763	-2 974 763
Egenkapital 31.12.2022	214 998	1 207 686	38 069 301	39 491 985



Stella Invest AS

Noter 2022

Note 7 Kunst

Selskapets kunst er anskaffet til NOK 65 000 i 2020. Det foretas ikke avskrivning av verdien.

Note 8 Andre langsiktige fordringer

	2022	2021
Lån til aksjonær	1 327 411	1 327 411
Andre langsiktige fordringer	14 997 311	15 671 716
Sum langsiktige fordringer	16 324 722	16 999 127

Lån på kr 1,2 mill til Gry Skår Schumann og Erik Schumann er sikret med pant i deres felles bolig på Leka. Lånet løper avdragsfritt de første 8 og et halvt år, deretter årlige like avdrag i de neste 25 år. Hvert avdrag utgjør 4 % av opprinnelig lån. Første avdrag er 1. januar 2020. Renten påløper årlig etterskuddsvis med nominelt 4,55% p.a.

Note 9 Aksjonærer

Aksjekapitalen i Stella Invest AS pr. 31.12 består av:

	Antall	Pålydende	Bokført
Ordinære aksjer	1 000	215,0	214 998
Sum	1 000		214 998

Eierstruktur

De største aksjonærene i % pr. 31.12 var:

	Ordinære	Eierandel	Stemmeandel
Stella Gry Skår Schumann	1 000	100,0	100,0

Note 10 Gjeld til aksjonær/eiere

	2022	2021
Gjeld til aksjonær	1 564 877	5 777 332
	1 564 877	5 777 332

Gjelden er renteberegnet med gjeldende skjermingsrente for innlån fra aksjonær.