



ÅRSREGNSKAPET FOR REGNSKAPSÅRET 2021 - GENERELL INFORMASJON

Enheten

Organisasjonsnummer: 985 504 288
Organisasjonsform: Aksjeselskap
Foretaksnavn: PETROLEUM SERVICES AS
Forretningsadresse: Botnaneset 4
6900 FLORØ

Regnskapsår

Årsregnskapets periode: 01.04.2020 - 31.03.2021

Konsern

Morselskap i konsern: Nei

Regnskapsregler

Regler for små foretak benyttet: Nei
Benyttet ved utarbeidelsen av årsregnskapet til selskapet: Regnskapslovens alminnelige regler

Årsregnskapet fastsatt av kompetent organ

Bekreftet av representant for selskapet: Eva Keeler
Dato for fastsettelse av årsregnskapet: 29.09.2021

Grunnlag for avgivelse

År 2021: Årsregnskapet er elektronisk innlevert
År 2020: Tall er hentet fra elektronisk innlevert årsregnskap fra 2021

Det er ikke krav til at årsregnskapet m.v. som sendes til Regnskapsregisteret er undertegnet. Kontrollen på at dette er utført ligger hos revisor/enhetens øverste organ. Sikkerheten ivaretas ved at innsender har rolle/rettighet for innsending av årsregnskapet via Altinn, og ved at det bekreftes at årsregnskapet er fastsatt av kompetent organ.

Brønnøysundregistrene, 11.10.2022



Resultatregnskap

Beløp i: NOK	Note	2021	2020
RESULTATREGNSKAP			
Inntekter			
Salgsinntekt	2, 8	156 718 372	185 422 242
Annen driftsinntekt	2, 8	46 825 087	45 700 499
Sum inntekter		203 543 459	231 122 740
Kostnader			
Varekostnad	8	110 250 210	132 003 129
Lønnskostnad	3	32 980 254	27 291 309
Avskrivning av driftsmidler og immaterielle eiendeler	4	728 166	914 022
Annen driftskostnad	3, 8	8 450 302	13 590 643
Sum kostnader		152 408 931	173 799 103
Driftsresultat		51 134 528	57 323 637
Finansinntekter og finanskostnader			
Annen renteinntekt		152 993	760 002
Annen finansinntekt		9 995 941	4 898 768
Sum finansinntekter		10 148 934	5 658 770
Annen rentekostnad		44 066	44 174
Annen finanskostnad		10 108 711	6 451 247
Sum finanskostnader		10 152 777	6 495 420
Netto finans		-3 843	-836 651
Ordinært resultat før skattekostnad		51 130 685	56 486 986
Skattekostnad på ordinært resultat	9	11 480 214	12 565 297
Ordinært resultat etter skattekostnad		39 650 470	43 921 689
Årsresultat		39 650 470	43 921 689
Årsresultat etter minoritetsinteresser		39 650 470	43 921 689
Totalresultat		39 650 470	43 921 689



Resultatregnskap

Beløp i: NOK	Note	2021	2020
Overføringer og disponeringer			
Ordinært utbytte		39 650 470	43 921 689
Sum overføringer og disponeringer		39 650 470	43 921 689



Balanse

Beløp i: NOK	Note	2021	2020
BALANSE - EIENDELER			
Anleggsmidler			
Immaterielle eiendeler			
Andre immaterielle eiendeler	4		50 013
Utsatt skattefordel	9	156 602	72 719
Sum immaterielle eiendeler		156 602	122 732
Varige driftsmidler			
Tomter, bygninger o.a. fast eiendom	4	81 916	93 903
Maskiner og anlegg	4		
Anlegg, maskiner under utførelse	4		
Driftsløsøre, inventar o.a. utstyr	4	1 291 453	1 420 764
Sum varige driftsmidler		1 373 369	1 514 667
Sum anleggsmidler		1 529 971	1 637 400
Omløpsmidler			
Varer			
Sum varer		30 292	4 161 315
Fordringer			
Kundefordringer	7	22 760 042	44 534 418
Andre kortsiktige fordringer	7	74 661 551	76 806 613
Sum fordringer		97 421 593	121 341 031
Bankinnskudd, kontanter og lignende			
Bankinnskudd, kontanter o.l.	10	309 037	350 137
Sum bankinnskudd, kontanter og lignende		309 037	350 137
Sum omløpsmidler		97 760 922	125 852 483
SUM EIENDELER		99 290 893	127 489 883

BALANSE - EGENKAPITAL OG GJELD



Balanse

Beløp i: NOK	Note	2021	2020
Egenkapital			
Innskutt egenkapital			
Aksjekapital	5, 6	1 000 000	1 000 000
Sum innskutt egenkapital		1 000 000	1 000 000
Opptjent egenkapital			
Annen egenkapital	6	12 417 986	12 991 273
Sum opptjent egenkapital		12 417 986	12 991 273
Sum egenkapital		13 417 986	13 991 273
Gjeld			
Langsiktig gjeld			
Utsatt skatt	9		
Annen langsiktig gjeld			
Sum langsiktig gjeld		0	0
Kortsiktig gjeld			
Leverandørgjeld	7	21 013 855	34 258 484
Betalbar skatt	9	15 615 273	13 336 291
Skyldig offentlige avgifter		642 251	3 375 338
Utbytte		39 650 470	43 921 690
Annen kortsiktig gjeld	7	8 951 058	18 606 806
Sum kortsiktig gjeld		85 872 907	113 498 610
Sum gjeld		85 872 907	113 498 610
SUM EGENKAPITAL OG GJELD		99 290 893	127 489 883



ÅRSBERETNING 2021 PETROLEUM SERVICES AS

Virksomhetsområde

Virksomhetsområdet til Petroleum Services AS er håndtering og administrasjon av et varelager for produksjonsrør for olje- og gassutvinning. Bedriften er lokalisert i Florø med en avdeling i Tananger.

Forutsetning for fortsatt drift

Selskapets finansielle stilling ved utløp av perioden er god. I samsvar med regnskapslovens paragraf 3-3 bekreftes det at forutsetningen om fortsatt drift er lagt til grunn ved utarbeidelse av regnskapet.

Forsknings- og utviklingsaktiviteter

Selskapet har ingen forsknings- og utviklingsaktiviteter.

Arbeidsmiljø og sykefravær

Arbeidsmiljøet anses som godt. Sykefraværet har i perioden vært 199 dager dvs. 2,51%. Det har ikke oppstått skader eller ulykker på arbeidsplassen. Det tilbys en årlig helsekontroll gjennom en bedriftshelsetjenesteordning.

Likestilling

Selskapet har i 2020/2021 hatt 36 ansatte, 27 menn og 9 kvinner tilsvarende 33,2 årsverk. Styret har 3 medlemmer, 2 menn og 1 kvinne.

Selskapet har som mål å være en arbeidsplass der det råder full likestilling mellom kvinner og menn. Ved ansettelse skal kvinner og menn vurderes på like fot.

Ytre miljø

Dagens driftsform medfører verken forurensning eller utslipp som kan være til skade for det ytre miljø.

Stilling og resultat

Etter styrets mening gir årsregnskapet et rettviseende bilde av Petroleum Services AS' eiendeler og gjeld, finansielle stilling og resultat.

Det er en nedgang i driftsinntektene fra NOK 231,122,740 i fjor til NOK 203,543,459.- i år.

I likhet med driftsinntektene har også driftskostnadene blitt redusert.

Samlet kontantstrøm fra driften er NOK 44,501,327.- og årets driftsresultat er NOK 51,134,528.-.

Differansen skyldes i hovedsak endring i kundefordringer og leverandørgjeld.



Årets aktivitet har gitt et resultat etter skatt på NOK 39,650,470.- som er en reduksjon i forhold til fjorårets som var på NOK 43,921,689.-.

Det oppnådde resultat ansees som tilfredsstillende.

Årsregnskapet for 2021 dekker perioden 1. april 2020 til 31. mars 2021.

Risikoforhold

Foretakets likviditetssituasjon på balansedagen er meget god.

En god del av våre forretningstransaksjoner er i USD, sikret gjennom valuta kontrakter. Imidlertid er majoriteten av våre kostnader (lønn/leie) i NOK mens den viktigste inntekten vår, kommisjonen/service fee fra Sumitomo Corporation Ltd i forbindelse med Equinor og AkerBP kontraktene, er i USD. Skulle USD kursen falle vesentlig i forhold til NOK, ville det umiddelbart påvirke resultatet til PS.

For Florø avdelingen har aktiviteten vært stabil i perioden og den forventes å vedvare det kommende året.

For Tananger avdelingen har hatt en noe lavere aktivitet i forhold til foregående år. Aktiviteten forventes å øke det kommende året.

Fremtidsutsikter

På samme tid som det fortsatt er knyttet noe usikkerhet til effekten av Covid-19 og varierende oljepris anses fremtidsutsiktene for PS som positive.

Vi har faste kontrakter knyttet til rørleveranser og skraphåndtering til 2024/2025.

Basert på ovennevnte faktorer samt dagens markedssituasjon regner vi med at også neste års resultat vil ligge på et tilfredsstillende nivå.

London, 27. september 2021

M. Nakagaki

Masaki Nakagaki
Styrets leder

井坂 紀子

Noriko Isaka
Styremedlem

Hallgeir Solheim

Hallgeir Solheim
Styremedlem



KPMG AS
Vangsvegen 73
2317 Hamar

Telephone +47 45 40 40 63
Fax
Internet www.kpmg.no
Enterprise 935 174 627 MVA

Til generalforsamlingen i Petroleum Services AS

Uavhengig revisors beretning

Uttalelse om revisjonen av årsregnskapet

Konklusjon

Vi har revidert Petroleum Services AS' årsregnskap som viser et overskudd på kr 39 650 470. Årsregnskapet består av balanse per 31. mars 2021, resultatregnskap og kontantstrømpoppstilling for regnskapsåret avsluttet per denne datoen og noteopplysninger til årsregnskapet, herunder et sammendrag av viktige regnskapsprinsipper.

Etter vår mening er det medfølgende årsregnskapet avgitt i samsvar med lov og forskrifter og gir et rettviseende bilde av selskapets finansielle stilling per 31. mars 2021, og av dets resultater og kontantstrømmer for regnskapsåret avsluttet per denne datoen i samsvar med regnskapslovens regler og god regnskapsskikk i Norge.

Grunnlag for konklusjonen

Vi har gjennomført revisjonen i samsvar med lov, forskrift og god revisjonsskikk i Norge, herunder de internasjonale revisjonsstandardene International Standards on Auditing (ISA-ene). Våre oppgaver og plikter i henhold til disse standardene er beskrevet i Revisors oppgaver og plikter ved revisjon av årsregnskapet. Vi er uavhengige av selskapet slik det kreves i lov og forskrift, og har overholdt våre øvrige etiske forpliktelser i samsvar med disse kravene. Etter vår oppfatning er innhentet revisjonsbevis tilstrekkelig og hensiktsmessig som grunnlag for vår konklusjon.

Øvrig informasjon

Ledelsen er ansvarlig for øvrig informasjon. Øvrig informasjon omfatter informasjon i årsrapporten bortsett fra årsregnskapet og den tilhørende revisjonsberetningen.

Vår uttalelse om revisjonen av årsregnskapet dekker ikke øvrig informasjon, og vi attesterer ikke den øvrige informasjonen.

I forbindelse med revisjonen av årsregnskapet er det vår oppgave å lese øvrig informasjon med det formål å vurdere hvorvidt det foreligger vesentlig inkonsistens mellom øvrig informasjon og årsregnskapet, kunnskap vi har opparbeidet oss under revisjonen, eller hvorvidt den tilsynelatende inneholder vesentlig feilinformasjon.

Dersom vi konkluderer med at den øvrige informasjonen inneholder vesentlig feilinformasjon er vi pålagt å rapportere det. Vi har ingenting å rapportere i så henseende.

Styrets og daglig leders ansvar for årsregnskapet

Styret og daglig leder (ledelsen) er ansvarlig for å utarbeide årsregnskapet i samsvar med lov og forskrifter, herunder for at det gir et rettviseende bilde i samsvar med regnskapslovens regler og god regnskapsskikk i Norge. Ledelsen er også ansvarlig for slik internkontroll som den finner nødvendig for

KPMG AS, a Norwegian limited liability company and member firm of the KPMG network of independent member firms affiliated with KPMG International Cooperative ("KPMG International"), a Swiss entity.

Statsautoriserte revisorer - medlemmer av Den norske Revisorforening

Offices in:

Oslo	Elverum	Mo i Rana	Stord
Alta	Finnsnes	Molde	Straume
Arendal	Hamar	Skien	Tromsø
Bergen	Haugesund	Sandefjord	Trondheim
Bodø	Knaivik	Sandnessjøen	Tynset
Drammen	Kristiansand	Stavanger	Alesund



å kunne utarbeide et årsregnskap som ikke inneholder vesentlig feilinformasjon, verken som følge av misligheter eller utilsiktede feil.

Ved utarbeidelsen av årsregnskapet må ledelsen ta standpunkt til selskapets evne til fortsatt drift og opplyse om forhold av betydning for fortsatt drift. Forutsetningen om fortsatt drift skal legges til grunn for årsregnskapet så lenge det ikke er sannsynlig at virksomheten vil bli avvirket.

Revisors oppgaver og plikter ved revisjonen av årsregnskapet

Vårt mål med revisjonen er å oppnå betryggende sikkerhet for at årsregnskapet som helhet ikke inneholder vesentlig feilinformasjon, verken som følge av misligheter eller utilsiktede feil, og å avgi en revisjonsberetning som inneholder vår konklusjon. Betryggende sikkerhet er en høy grad av sikkerhet, men ingen garanti for at en revisjon utført i samsvar med lov, forskrift og god revisjonsskikk i Norge, herunder ISA-ene, alltid vil avdekke vesentlig feilinformasjon som eksisterer. Feilinformasjon kan oppstå som følge av misligheter eller utilsiktede feil. Feilinformasjon blir vurdert som vesentlig dersom den enkeltvis eller samlet med rimelighet kan forventes å påvirke økonomiske beslutninger som brukerne foretar basert på årsregnskapet.

Som del av en revisjon i samsvar med lov, forskrift og god revisjonsskikk i Norge, herunder ISA-ene, utøver vi profesjonelt skjønn og utviser profesjonell skepsis gjennom hele revisjonen. I tillegg:

- identifiserer og anslår vi risikoen for vesentlig feilinformasjon i regnskapet, enten det skyldes misligheter eller utilsiktede feil. Vi utformer og gjennomfører revisjonshandlinger for å håndtere slike risikoer, og innhenter revisjonsbevis som er tilstrekkelig og hensiktsmessig som grunnlag for vår konklusjon. Risikoen for at vesentlig feilinformasjon som følge av misligheter ikke blir avdekket, er høyere enn for feilinformasjon som skyldes utilsiktede feil, siden misligheter kan innebære samarbeid, forfalskning, bevisste utelatelser, uriktige fremstillinger eller overstyring av internkontroll.
- opparbeider vi oss en forståelse av den interne kontroll som er relevant for revisjonen, for å utforme revisjonshandlinger som er hensiktsmessige etter omstendighetene, men ikke for å gi uttrykk for en mening om effektiviteten av selskapets interne kontroll.
- evaluerer vi om de anvendte regnskapsprinsippene er hensiktsmessige og om regnskapsestimatene og tilhørende noteopplysninger utarbeidet av ledelsen er rimelige.
- konkluderer vi på hensiktsmessigheten av ledelsens bruk av fortsatt drift-forutsetningen ved avleggelsen av regnskapet, basert på innhentede revisjonsbevis, og hvorvidt det foreligger vesentlig usikkerhet knyttet til hendelser eller forhold som kan skape tvil av betydning om selskapets evne til fortsatt drift. Dersom vi konkluderer med at det eksisterer vesentlig usikkerhet, kreves det at vi i revisjonsberetningen henleder oppmerksomheten på tilleggsopplysningene i regnskapet, eller, dersom slike tilleggsopplysninger ikke er tilstrekkelige, at vi modifierer vår konklusjon om årsregnskapet og årsberetningen. Våre konklusjoner er basert på revisjonsbevis innhentet inntil datoen for revisjonsberetningen. Etterfølgende hendelser eller forhold kan imidlertid medføre at selskapet ikke fortsetter driften.
- evaluerer vi den samlede presentasjonen, strukturen og innholdet, inkludert tilleggsopplysningene, og hvorvidt årsregnskapet representerer de underliggende transaksjonene og hendelsene på en måte som gir et rettviseende bilde.

Vi kommuniserer med styret blant annet om det planlagte omfanget av revisjonen og til hvilken tid revisjonsarbeidet skal utføres. Vi utveksler også informasjon om forhold av betydning som vi har avdekket i løpet av revisjonen, herunder om eventuelle svakheter av betydning i den interne kontrollen.



Revisors beretning - 2021
Petroleum Services AS

Uttalelse om andre lovmessige krav

Konklusjon om årsberetningen

Basert på vår revisjon av årsregnskapet som beskrevet ovenfor, mener vi at opplysningene i årsberetningen om årsregnskapet og forutsetningen om fortsatt drift er konsistente med årsregnskapet og i samsvar med lov og forskrifter.

Konklusjon om registrering og dokumentasjon

Basert på vår revisjon av årsregnskapet som beskrevet ovenfor, og kontrollhandlinger vi har funnet nødvendig i henhold til internasjonal standard for attestasjonsoppdrag (ISAE) 3000 «Attestasjonsoppdrag som ikke er revisjon eller forenklet revisorkontroll av historisk finansiell informasjon», mener vi at ledelsen har oppfylt sin plikt til å sørge for ordentlig og oversiktlig registrering og dokumentasjon av selskapets regnskapsopplysninger i samsvar med lov og god bokføringsskikk i Norge.

Hamar, 29. september 2021

KPMG AS

Thore Kleppen
Statsautorisert revisor



Petroleum Services AS

Organisasjonsnr: 985 504 288

Årsregnskap 2021



Resultatregnskap			
Petroleum Services AS			
Driftsinntekter og driftskostnader	Note	2021	2020
Salgsinntekt	2, 8	156 718 372	185 422 242
Annen driftsinntekt	2, 8	46 825 087	45 700 499
Sum driftsinntekter		<u>203 543 459</u>	<u>231 122 740</u>
Varekostnad	8	110 250 210	132 003 129
Lønnskostnad	3	32 980 254	27 291 309
Avskrivning av driftsmidler og immaterielle eiendeler	4	728 166	914 022
Annen driftskostnad	3, 8	8 450 302	13 590 643
Sum driftskostnader		<u>152 408 931</u>	<u>173 799 103</u>
Driftsresultat		<u>51 134 528</u>	<u>57 323 637</u>
Finansinntekter og finanskostnader			
Annen renteinntekt		152 993	760 002
Annen finansinntekt		9 995 941	4 898 768
Annen rentekostnad		44 066	44 174
Annen finanskostnad		10 108 711	6 451 247
Resultat av finansposter		<u>-3 843</u>	<u>-836 651</u>
Ordinært resultat før skattekostnad		51 130 685	56 486 986
Skattekostnad på ordinært resultat	9	11 480 214	12 565 297
Ordinært resultat		<u>39 650 470</u>	<u>43 921 689</u>
Årsresultat		<u>39 650 470</u>	<u>43 921 689</u>
Overføringer			
Avsatt til utbytte		39 650 470	43 921 689
Sum overføringer		<u>39 650 470</u>	<u>43 921 689</u>




Balanse			
Petroleum Services AS			
Eiendeler	Note	2021	2020
Anleggsmidler			
Immaterielle eiendeler			
Andre immaterielle eiendeler	4	0	50 013
Utsatt skattefordel	9	156 602	72 719
Sum immaterielle eiendeler		<u>156 602</u>	<u>122 732</u>
Varige driftsmidler			
Tomter, bygninger o.a. fast eiendom	4	81 916	93 903
Driftsløsøre, inventar o.a. utstyr	4	1 291 453	1 420 764
Sum varige driftsmidler		<u>1 373 369</u>	<u>1 514 667</u>
Finansielle anleggsmidler			
Sum anleggsmidler		<u>1 529 971</u>	<u>1 637 400</u>
Omløpsmidler			
Lager av varer og annen beholdning		30 292	4 161 315
Fordringer			
Kundefordringer	7	22 760 042	44 534 418
Andre kortsiktige fordringer	7	74 661 551	76 806 613
Sum fordringer		<u>97 421 593</u>	<u>121 341 031</u>
Investeringer			
Bankinnskudd, kontanter o.l.	10	309 037	350 137
Sum omløpsmidler		<u>97 760 922</u>	<u>125 852 483</u>
Sum eiendeler		<u>99 290 893</u>	<u>127 489 883</u>

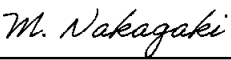
**Balanse**


Petroleum Services AS

Egenkapital og gjeld	Note	2021	2020
Innskutt egenkapital			
Aksjekapital	5, 6	1 000 000	1 000 000
Sum innskutt egenkapital		<u>1 000 000</u>	<u>1 000 000</u>
Opptjent egenkapital			
Annen egenkapital	6	12 417 986	12 991 273
Sum opptjent egenkapital		<u>12 417 986</u>	<u>12 991 273</u>
Sum egenkapital		<u>13 417 986</u>	<u>13 991 273</u>
Gjeld			
Avsetning for forpliktelser			
Annen langsiktig gjeld			
Kortsiktig gjeld			
Leverandørgjeld	7	21 013 855	34 258 484
Betalbar skatt	9	15 615 273	13 336 291
Skyldig offentlige avgifter		642 251	3 375 338
Utbytte		39 650 470	43 921 690
Annen kortsiktig gjeld	7	8 951 058	18 606 806
Sum kortsiktig gjeld		<u>85 872 907</u>	<u>113 498 610</u>
Sum gjeld		<u>85 872 907</u>	<u>113 498 610</u>
Sum egenkapital og gjeld		<u>99 290 893</u>	<u>127 489 883</u>

Florø, 27 / 09 - 2021
Styret i Petroleum Services AS


Hallgeir Solheim
styremedlem/daglig leder


Masaki Nakagaki
styreleder


Noriko Isaka
nestleder



Petroleum Services AS

Årsregnskap 2021

Kontantstrømanalyse

	Note	2021	2020
Kontantstrømmer fra operasjonelle aktiviteter			
Resultat før skattekostnad		51 130 685	56 486 986
- Periodens betalte skatter	4	- 5 136 193	- 6 225 138
+ Ordinære avskrivninger		728 165	914 023
+/- Endring i varelager		4 131 022	- 933 449
+/- Endring i kundefordringer		21 774 376	4 016 283
+/- Endring i leverandørgjeld		- 10 479 233	15 639 066
+/- Endring i andre tidsavgrensingsposter		- 17 647 495	- 40 516 342
= Netto kontantstrøm fra operasjonelle aktiviteter		44 501 327	29 381 429
Kontantstrømmer fra investeringsaktiviteter			
- Utbetalinger ved kjøp av varige driftsmidler	2	- 536 854	- 1 371 377
= Netto kontantstrøm fra investeringsaktiviteter		- 536 854	- 1 371 377
Kontantstrømmer fra finansieringsaktiviteter			
- Utbetaling av utbytte		- 43 921 690	- 27 900 000
= Netto kontantstrøm fra finansieringsaktiviteter		-43 921 690	-27 900 000
+/- Effekt av valutakursendringer på kontanter og kontantekvivalenter		0	0
= Netto endring i kontanter og kontantekvivalenter		42 784	110 052
+ Beholdning av kontanter og kontantekvivalenter ved periodens begynnelse		350 137	240 085
= Beholdning av kontanter og kontantekvivalenter ved periodens slutt		309 037	350 137



Petroleum Services AS

Note 1 Regnskapsprinsipper

Årsregnskapet er satt opp i samsvar med regnskapsloven av 1998 og god regnskapsskikk i Norge for øvrige foretak. Regnskapsprinsippene er beskrevet under.

Hovedregel for vurdering og klassifisering av eiendeler og gjeld

Eiendeler bestemt til varig eie eller bruk er klassifisert som anleggsmidler. Andre eiendeler er klassifisert som omløpsmidler. Ved klassifiseringen av kortsiktig og langsiktig gjeld er tilsvarende kriterier lagt til grunn.

Anleggsmidler er vurdert til anskaffelseskost med fradrag for planmessig avskrivninger. Dersom virkelig verdi av anleggsmidlene er lavere enn balanseført verdi og verdifallet forventes ikke å være forbigående, er det foretatt nedskrivning til virkelig verdi. Anleggsmidler med begrenset økonomisk levetid avskrives etter saldometoden over forventet økonomisk levetid.

Omløpsmidler er vurdert til laveste av anskaffelseskost og virkelig verdi.

Annen langsiktig gjeld og kortsiktig gjeld er vurdert til pålydende.

Eiendeler og gjeld i utenlandsk valuta

Pengeposter i utenlandsk valuta er i balansen omregnet til NOK med balansedagens kurs.

Varer

Varer er vurdert til laveste av anskaffelseskost etter FIFO-metoden og netto salgsverdi.

Fordringer

Kundefordringer og andre fordringer er oppført til pålydende minus avsetning for usikre fordringer.

Bankinnskudd, kontanter o.l.

Bankinnskudd, kontanter o.l. inkluderer kontanter og bankinnskudd.

Inntekter

Inntekt regnskapsføres når den er opptjent, altså når krav på vederlag oppstår. Inntektene regnskapsføres med verdien av vederlaget på transaksjonstidspunktet.

Skatter

Skattekostnad består av betalbar skatt og endringer i utsatt skatt. Utsatt skatt/skattefordel er beregnet på alle forskjeller mellom regnskapsmessig og skattemessig verdi på eiendeler og gjeld. Utsatt skatt er beregnet med 22 % på grunnlag av de midlertidige forskjeller som eksisterer mellom regnskapsmessige og skattemessige verdier, samt skattemessig underskudd til fremføring ved utgangen av regnskapsåret. Netto utsatt skattefordel balanseføres i den grad det er sannsynlig at denne kan bli nyttegjort.

Note 2 - Inntekter

Salgsinntekter med geografisk fordeling

Geografisk fordeling	2021	2020
Norge	103 286 501	144 020 614
Utland	53 431 872	41 401 627
Sum	156 718 373	185 422 241

Annen driftsinntekt i 2021 består av kommisjoner og serviceavgifter på kr 46 785 087.



Petroleum Services AS

Note 3 - Lønnskostnader, antall ansatte, godtgjørelser, lån til ansatte m.m.

Lønnskostnader	2021	2020
Lønninger	27 322 097	22 544 611
Arbeidsgiveravgift	3 832 446	2 884 218
Pensjonskostnader	1 479 093	1 317 757
Andre ytelser	346 619	544 722
Sum	32 980 254	27 291 309
Gjennomsnittlig antall årsverk	33,2	27,6

Ytelser til ledende personer	Lønn	Pensjon	Annen godtgjørelse
Daglig leder	1 698 636	95 917	47 309

Pensjonsforpliktelser

Selskapet er pliktig til å ha tjenestepensjonsordning etter lov om obligatorisk tjenestepensjon. Selskapets pensjonsordninger tilfredsstiller kravene i denne lov.

Kostnadsført pensjon for 2021 utgjør kr 611 594.

Revisor

Kostnadsført revisjonshonorar for 2021 utgjør kr 65 000 (eks. mva).

I tillegg kommer honorar for andre tjenester utenfor revisjonen som teknisk bistand i forbindelse med utarbeidelse av regnskap og selvangivelse med kr 90 000 (eks. mva).

Note 4 - Varige driftsmidler

	Software	Påkostninger leide lokaler	Driftsløsøre, inventar, verktøy o.l.	Sum
Anskaffelseskost 31.03.2020	500 223	716 245	3 690 655	4 907 123
Tilgang kjøpte driftsmidler	0	0	536 854	536 854
Avgang	0	0	0	0
Anskaffelseskost 31.03.2021	500 223	716 245	4 227 509	5 443 977
Akk. avskrivninger 31.03.2020	-450 210	-622 343	-2 269 890	-3 342 443
Årets avskrivninger	-50 013	-11 987	-666 165	-728 166
Akk. avskrivninger 31.03.2021	-500 223	-634 330	-2 936 055	-4 070 609
Bokført verdi pr 31.03.2021	0	81 915	1 291 454	1 373 368
Årets avskrivninger	50 013	11 987	666 165	728 166
Avskrivningssats	10%	5 year	25%	
Avskrivningsplan	Saldo	Lineær	Saldo	



Petroleum Services AS

Note 5 - Aksjekapital og aksjonærinformasjon

Eierstruktur i Petroleum Services AS per 31.03.2021:

Eierstruktur	Antall aksjer	Andel
Sumitomo Courporation Europe Ltd	8 000	80 %
Fjord AS	1 000	10 %
Knut-Arild Skorpen (Varamedlem)	1 000	10 %
Sum	10 000	100 %

Selskapet har kun én aksjeklasse. Pålydende per aksje er NOK 100.

Konsernregnskap

Konsernregnskap utarbeides av Sumitomo Corporation Europe Ltd og kan fås utlevert i Vintners' Place, 68 Upper Thames Street, London, England. Eventuelt kan konsernregnskapet fås ved henvendelse til Companies House, 4 Abbey Orchard Street, Westminster, London, England.

Note 6 - Egenkapital

	Aksjekapital	Annen egenkapital	Sum egenkapital
Per 31.03.2020	1 000 000	12 991 273	13 991 273
Årets resultat		39 650 470	39 650 470
Avsatt utbytte		-39 650 470	-39 650 470
Andre endringer		-573 287	-573 287
Per 31.03.2021	1 000 000	12 417 986	13 417 986

Styret/ledelsen i Petroleum Services har til hensikt å utbetale utbytte til aksjonærene basert på ordinært resultatet for FY2021, estimert til NOK 39 650 000,-

Aksjeeiere er:

Navn	Antall aksjer	Estimert utbytte
Sumitomo Corporation Europe Ltd.	8 000	31 720 000,-
Fjord AS	1 000	3 965 000,-
Knut Skorpen	1 000	3 965 000,-
Totalt	10 000	39 650 000,-



Petroleum Services AS

Note 7 - Mellomværende med selskap i samme konsern m.v.

	Kundefordringer		Andre kortsiktige fordringer	
	2021	2020	2021	2020
Foretak i samme konsern	19 484 343	41 276 118	72 314 781	66 289 871
Sum	19 484 343	41 276 118	72 314 781	66 289 871

	Leverandørgjeld		Annen kortsiktig gjeld	
	2021	2020	2021	2020
Foretak i samme konsern	1 180 562	5 401 215	568 027	11 724 871
Sum	1 180 562	1 563 178	568 027	11 724 871

Note 8 Transaksjoner med nærstående parter

	2021	2020
Inntekter fra salg av varer	132 976 19	185 422 242
Kostnader til administrative tjenester	1 755 306	2 039 704
Inntekter fra salg av tjenester	45 846 514	45 612 949
Kommisjonsinntekt	311 667	87 549
Kommisjonskostnader	77 565	48 567
Kostnader til varekjøp	12 350 813	116 326 868

I oppstillingen over fremkommer transaksjoner med nærstående parter som er selskaper som inngår i Sumitomo konsernet. Samtlige transaksjoner er til forretningsmessige vilkår.

Note 9 Skatt

Årets skattekostnad	2021	2020
Resultatført skatt på ordinært resultat:		
Betalbar skatt	11 275 713	12 424 122
Endring i utsatt skatt	-20 573	11 207
Andre endringer	225 074	129 968
Skattekostnad ordinært resultat	11 480 214	12 565 297
Skattepliktig inntekt:		
Ordinært resultat før skatt	51 130 685	56 486 986
Permanente forskjeller	29 041	37 237
Endring i midlertidige forskjeller	93 514	-50 941
Skattepliktig inntekt	51 253 240	56 473 282
Betalbar skatt i balansen:		
Betalbar skatt på årets resultat	11 275 713	12 424 122
Betalbar skatt på tidligere års resultat	4 339 560	912 169
Sum betalbar skatt i balansen	15 615 273	13 336 291



Petroleum Services AS

Beregning av effektiv skattesats:

Resultat før skatt	51 130 685	56 486 986
Beregnet skatt av resultat før skatt	11 248 751	12 427 137
Skatteeffekt av permanente forskjeller	6 389	8 192
Andre endringer	225 074	129 968
Sum	11 480 214	12 565 297
Effektiv skattesats	22,0 %	22,0 %

Skatteeffekten av midlertidige forskjeller og underskudd til fremføring som har gitt opphav til utsatt skatt og utsatte skattefordeler, spesifisert på typer av midlertidige forskjeller:

	2021	2020	Endring
Varige driftsmidler	711 827	-330 541	-61 604
Sum	711 827	-330 541	-61 604

Utsatt skatt/utsatt skattefordel (22 % / 22%)	156 602	72 719	0
--	----------------	---------------	----------

Note 10 Bankinskudd

Ansattes skattetrekksmidler er sikret med skattetrekksgaranti på kr 1 500 000.

Note 11 Covid-19

Når pandemien nådde Norge, var Petroleum Services raskt i gang med å iverksette tiltak for å tilpasse oss en endret hverdag. Tiltakene som ble iverksatt var blant annet, endring i møte og reisevirksomhet, forbedring av digitale løsninger og prosesser, økt kostnadsfokus og tilrettelegging av gode hjemmekontorløsninger for våre ansatte.

Dette har vært en krevende prosess, men både ansatte og ledelsen har vært proaktive, løsningsorienterte og endringsvillige med det for øye å sikre driften og arbeidsplassene og samtidig yte best mulig service til våre kontraktsfestede kunder.

Takket være omfattende tiltakspakke fra myndigheten for å opprettholde aktiviteten i olje- og gassnæringen og leverandørindustrien ble ikke den forventende aktivitetsreduksjonen slik som fryktet for 2020.

For 2021 er aktiviteten for Florø avdelingen forventet å holde seg stabil. Hovedkontrakten for Florø avdelingen har en varighet frem til 2024.

For Tananger avdelingen vil aktiviteten i 2021 også der være stabil. Gjeldende kontrakt har en varighet frem til høsten 2024.