



ÅRSREGNSKAPET FOR REGNSKAPSÅRET 2023 - GENERELL INFORMASJON

Enheten

Organisasjonsnummer: 917 901 937
Organisasjonsform: Aksjeselskap
Foretaksnavn: STEBEKK ELEKTROSERVICE AS
Forretningsadresse: Molandsveien 37
4985 VEGÅRSHEI

Regnskapsår

Årsregnskapets periode: 01.01.2023 - 31.12.2023

Konsern

Morselskap i konsern: Nei

Regnskapsregler

Regler for små foretak benyttet: Ja
Benyttet ved utarbeidelsen av årsregnskapet til selskapet: Regnskapslovens alminnelige regler

Årsregnskapet fastsatt av kompetent organ

Bekreftet av representant for selskapet: Øystein Stebekk
Dato for fastsettelse av årsregnskapet: 30.05.2024

Grunnlag for avgivelse

År 2023: Årsregnskapet er elektronisk innlevert
År 2022: Tall er hentet fra elektronisk innlevert årsregnskap fra 2023

Det er ikke krav til at årsregnskapet m.v. som sendes til Regnskapsregisteret er undertegnet. Kontrollen på at dette er utført ligger hos revisor/enhetens øverste organ. Sikkerheten ivaretas ved at innsender har rolle/rettighet for innsending av årsregnskapet via Altinn, og ved at det bekreftes at årsregnskapet er fastsatt av kompetent organ.

Brønnøysundregistrene, 23.07.2025



Resultatregnskap

Beløp i: NOK	Note	2023	2022
RESULTATREGNSKAP			
Inntekter			
Salgsinntekt		8 747 243	6 380 940
Annen driftsinntekt		650	81 200
Sum inntekter		8 747 893	6 462 140
Kostnader			
Varekostnad		3 270 598	3 024 936
Lønnskostnad	1	2 548 916	1 149 335
Avskrivning av driftsmidler og immaterielle eiendeler	2	89 570	87 120
Annen driftskostnad		2 146 960	1 205 321
Sum kostnader		8 056 044	5 466 712
Driftsresultat		691 849	995 428
Finansinntekter og finanskostnader			
Annen renteinntekt		429	1 092
Sum finansinntekter		429	1 092
Annen rentekostnad		5 174	7 327
Annen finanskostnad			372
Sum finanskostnader		5 174	7 699
Netto finans		-4 745	-6 606
Ordinært resultat før skattekostnad		687 104	988 822
Skattekostnad på resultat	3	209 492	213 242
Ordinært resultat etter skattekostnad		477 612	775 579
Årsresultat		477 612	775 580
Årsresultat etter minoritetsinteresser		477 612	775 579
Totalresultat		477 612	775 579
Overføringer og disponeringer			



Resultatregnskap

Beløp i: NOK	Note	2023	2022
Ordinært utbytte			500 000
Avsatt til annen egenkapital		477 612	275 580
Sum overføringer og disponeringer		477 612	775 580



Balanse

Beløp i: NOK	Note	2023	2022
BALANSE - EIENDELER			
Anleggsmidler			
Immaterielle eiendeler			
Utsatt skattefordel	3		
Varige driftsmidler			
Tomter, bygninger o.a. fast eiendom	2		
Maskiner og anlegg	2		
Skip og flytende installasjoner	2		
Driftsløsøre, inventar o.a. utstyr	2	446 500	127 900
Sum varige driftsmidler	2	446 500	127 900
Finansielle anleggsmidler			
Andre langsiktige fordringer	4	97 478	122 366
Sum finansielle anleggsmidler		97 478	122 366
Sum anleggsmidler		543 978	250 266
Omløpsmidler			
Varer			
Fordringer			
Kundefordringer		2 201 465	1 771 055
Andre kortsiktige fordringer		48 348	28 409
Sum fordringer		2 249 812	1 799 464
Investeringer			
Andre finansielle instrumenter		10 000	
Sum investeringer		10 000	
Bankinnskudd, kontanter og lignende			
Bankinnskudd, kontanter o.l.		2 112 428	1 561 339
Sum bankinnskudd, kontanter og lignende		2 112 428	1 561 339
Sum omløpsmidler		4 372 240	3 360 803



Balanse

Beløp i: NOK	Note	2023	2022
SUM EIENDELER		4 916 218	3 611 069
BALANSE - EGENKAPITAL OG GJELD			
Egenkapital			
Innskutt egenkapital			
Aksjekapital	5	30 000	30 000
Beholdning av egne aksjer	5		
Sum innskutt egenkapital		30 000	30 000
Opptjent egenkapital			
Annen egenkapital		1 578 907	1 101 295
Sum opptjent egenkapital		1 578 907	1 101 295
Sum egenkapital		1 608 907	1 131 295
Gjeld			
Langsiktig gjeld			
Utsatt skatt	3		3 509
Sum avsetninger for forpliktelser			3 509
Annen langsiktig gjeld			
Sum langsiktig gjeld		0	3 509
Kortsiktig gjeld			
Leverandørgjeld		925 038	955 183
Betalbar skatt	3	213 001	209 733
Skyldig offentlige avgifter		856 647	544 459
Utbytte			500 000
Annen kortsiktig gjeld		1 312 625	266 890
Sum kortsiktig gjeld		3 307 311	2 476 265
Sum gjeld		3 307 311	2 479 774
SUM EGENKAPITAL OG GJELD		4 916 218	3 611 069



Brønnøysundregistrene

ÅRSREGNSKAP FOR REGNSKAPSÅRET 2023 - GENERELL INFORMASJON

Journalnummer: 2024 473345

Enheten

Organisasjonsnummer: 917 901 937
Organisasjonsform: Aksjeselskap
Foretaksnavn: STEBEKK ELEKTROSERVICE AS
Forretningsadresse: Molandsveien 37
4985 VEGÅRSHEI

Regnskapsår

Årsregnskapets periode: 01.01.2023 - 31.12.2023

Konsern

Morselskap i konsern: Nei

Regnskapsregler

Regler for små foretak benyttet: Ja
Benyttet ved utarbeidelsen av årsregnskapet til selskapet: Regnskapslovens alminnelige regler

Årsregnskapet fastsatt av kompetent organ

Bekreftet av representant for selskapet: Øystein Stebekk
Dato for fastsettelse av årsregnskapet: 30.05.2024

Revisjon

Selskapet har besluttet at årsregnskapet ikke skal revideres: Ja
Årsregnskapet er utarbeidet av ekstern autorisert regnskapsfører: Ja
Ekstern autorisert regnskapsfører har i løpet av regnskapsåret bistått ved den løpende regnskapsføringen eller utført andre tjenester for selskapet enn å utarbeide årsregnskapet: Ja

Grunnlag for avgivelse

År 2023: Årsregnskap er elektronisk innlevert.
År 2022: Tall er hentet fra elektronisk innlevert årsregnskap fra 2023.

Det er ikke krav til at årsregnskapet m.v. som sendes til Regnskapsregisteret er undertegnet. Kontrollen på at dette er utført ligger hos revisor/enhetens øverste organ. Sikkerheten ivaretas ved at innsender har rolle/rettighet for innsending av årsregnskapet via Altinn, og ved at det bekreftes at årsregnskapet er fastsatt av kompetent organ.

Brønnøysundregistrene, 03.06.2024

Brønnøysundregistrene
Postadresse: Postboks 900, 8910 Brønnøysund
Telefon: 75 00 75 00
E-post: firmapost@brreg.no Internett: www.brreg.no
Organisasjonsnummer: 974 760 673



Organisasjonsnr: 917 901 937
STEBEKK ELEKTROSERVICE AS

RESULTATREGNSKAP

Beløp i: NOK	Note	2023	2022
RESULTATREGNSKAP			
Inntekter			
Salgsinntekt		8 747 243	6 380 940
Annen driftsinntekt		650	81 200
Sum inntekter		8 747 893	6 462 140
Kostnader			
Varekostnad		3 270 598	3 024 936
Lønnskostnad	1	2 548 916	1 149 335
Avskrivning av driftsmidler og immaterielle eiendeler	2	89 570	87 120
Annen driftskostnad		2 146 960	1 205 321
Sum kostnader		8 056 044	5 466 712
Driftsresultat		691 849	995 428
Finansinntekter og finanskostnader			
Annen renteinntekt		429	1 092
Sum finansinntekter		429	1 092
Annen rentekostnad		5 174	7 327
Annen finanskostnad			372
Sum finanskostnader		5 174	7 699
Netto finans		-4 745	-6 606
Ordinært resultat før skattekostnad			
Skattekostnad på resultat	3	687 104	988 822
Ordinært resultat etter skattekostnad		209 492	213 242
Årsresultat		477 612	775 579
Årsresultat etter minoritetsinteresser		477 612	775 579
Totalresultat		477 612	775 579
Overføringer og disponeringer			
Ordinært utbytte			500 000
Avsatt til annen egenkapital		477 612	275 580
Sum overføringer og disponeringer		477 612	775 580



Organisasjonsnr: 917 901 937
STEBEKK ELEKTROSERVICE AS

BALANSE

Beløp i: NOK	Note	2023	2022
BALANSE - EIENDELER			
Anleggsmidler			
Immaterielle eiendeler			
Utsatt skattefordel	3		
Varige driftsmidler			
Tomter, bygninger o.a. fast eiendom	2		
Maskiner og anlegg	2		
Skip og flytende installasjoner	2		
Driftsløsøre, inventar o. a. utstyr	2	446 500	127 900
Sum varige driftsmidler	2	446 500	127 900
Finansielle anleggsmidler			
Andre langsiktige fordringer	4	97 478	122 366
Sum finansielle anleggsmidler		97 478	122 366
Sum anleggsmidler		543 978	250 266
Omløpsmidler			
Varer			
Fordringer			
Kundefordringer		2 201 465	1 771 055
Andre kortsiktige fordringer		48 348	28 409
Sum fordringer		2 249 812	1 799 464
Investeringer			
Andre finansielle instrumenter		10 000	
Sum investeringer		10 000	
Bankinnskudd, kontanter og lignende			
Bankinnskudd, kontanter o. l.		2 112 428	1 561 339
Sum bankinnskudd, kontanter og lignende		2 112 428	1 561 339
Sum omløpsmidler		4 372 240	3 360 803
SUM EIENDELER		4 916 218	3 611 069



BALANSE - EGENKAPITAL OG GJELD

Egenkapital

Innskutt egenkapital

Aksjekapital	5	30 000	30 000
Beholdning av egne aksjer	5		
Sum innskutt egenkapital		30 000	30 000

Opptjent egenkapital

Annen egenkapital		1 578 907	1 101 295
Sum opptjent egenkapital		1 578 907	1 101 295

Sum egenkapital		1 608 907	1 131 295
------------------------	--	------------------	------------------

Gjeld

Langsiktig gjeld

Utsatt skatt	3		3 509
Sum avsetninger for forpliktelseser			3 509
Annen langsiktig gjeld			

Sum langsiktig gjeld		0	3 509
-----------------------------	--	----------	--------------

Kortsiktig gjeld

Leverandørgjeld		925 038	955 183
Betalbar skatt	3	213 001	209 733
Skyldig offentlige avgifter		856 647	544 459
Utbytte			500 000
Annen kortsiktig gjeld		1 312 625	266 890
Sum kortsiktig gjeld		3 307 311	2 476 265

Sum gjeld		3 307 311	2 479 774
------------------	--	------------------	------------------

SUM EGENKAPITAL OG GJELD		4 916 218	3 611 069
---------------------------------	--	------------------	------------------



Organisasjonsnr: 917 901 937
STEBEKK ELEKTROSERVICE AS

NOTEOPPLYSNINGER - SELSKAP - alle poster oppgitt i hele tall

Note

Antall årsverk i regnskapsåret
3.00

<u>Sum</u>	<u>Beløp</u>
<u>Balanseført verdi 31.12.</u>	<u>Varige driftsmidler Immaterielle eiend.</u>

Konsernregnskap

Morselskapet sitt navn

Forretningskontor for morselskapet

Begrunnelse for at datterselskap er utelatt fra konsolideringen

<u>Samlet beløp - tilknyttet selskap</u>	<u>Årets</u>	<u>Fjorårets</u>
--	--------------	------------------

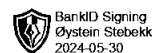
<u>Samlet beløp - foretak i samme konsern</u>	<u>Årets</u>	<u>Fjorårets</u>
---	--------------	------------------

<u>Samlet beløp - foretak i samme konsern</u>	<u>Årets</u>	<u>Fjorårets</u>
---	--------------	------------------

<u>Samlet beløp - felles kontrollert virksomhet</u>	<u>Årets</u>	<u>Fjorårets</u>
---	--------------	------------------

<u>Pantstillelse</u>	<u>Beløp</u>
----------------------	--------------

<u>Beholdning av egne aksjer</u>	<u>Antall</u>	<u>Pålydende</u>	<u>Andel av aksjek.</u>
----------------------------------	---------------	------------------	-------------------------



Årsregnskap 2023

Stebekk Elektroservice AS

Resultatregnskap
Balanse
Noter til regnskapet

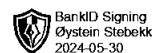
Org.nr.: 917 901 937



RESULTATREGNSKAP

STEBEKK ELEKTROSERVICE AS

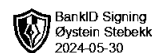
DRIFTSINNEKTER OG DRIFTSKOSTNADER	Note	2023	2022
Salgsinntekt		8 747 243	6 380 940
Annen driftsinntekt		650	81 200
Sum driftsinntekter		8 747 893	6 462 140
Varekostnad		3 270 598	3 024 936
Lønnskostnad	1	2 548 916	1 149 335
Avskrivning av driftsmidler og immaterielle eiendeler	2	89 570	87 120
Annen driftskostnad		2 146 960	1 205 321
Sum driftskostnader		8 056 044	5 466 712
Driftsresultat		691 849	995 428
FINANSINNEKTER OG FINANSKOSTNADER			
Annen renteinntekt		429	1 092
Annen rentekostnad		5 174	7 327
Annen finanskostnad		0	372
Resultat av finansposter		-4 745	-6 606
Resultat før skattekostnad		687 104	988 822
Skattekostnad på resultat	3	209 492	213 242
Årsresultat		477 612	775 580
OVERFØRINGER			
Avsatt til utbytte		0	500 000
Avsatt til annen egenkapital		477 612	275 580
Sum overføringer		477 612	775 580



BALANSE

STEBEKK ELEKTROSERVICE AS

EIENDELER	Note	2023	2022
ANLEGGSMIDLER			
IMMATERIELLE EIENDELER			
VARIGE DRIFTSMIDLER			
Driftsløsøre, inventar o.a. utstyr	2	446 500	127 900
Sum varige driftsmidler	2	446 500	127 900
FINANSIELLE ANLEGGSMIDLER			
Andre langsiktige fordringer	4	97 478	122 366
Sum finansielle anleggsmidler		97 478	122 366
Sum anleggsmidler		543 978	250 266
OMLØPSMIDLER			
FORDRINGER			
Kundefordringer		2 201 465	1 771 055
Andre kortsiktige fordringer		48 348	28 409
Sum fordringer		2 249 812	1 799 464
INVESTERINGER			
Andre finansielle instrumenter		10 000	0
Sum investeringer		10 000	0
Bankinnskudd, kontanter o.l.		2 112 428	1 561 339
Sum omløpsmidler		4 372 240	3 360 803
Sum eiendeler		4 916 218	3 611 069



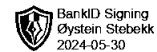
BALANSE

STEBEKK ELEKTROSERVICE AS

EGENKAPITAL OG GJELD	Note	2023	2022
EGENKAPITAL			
INNSKUTT EGENKAPITAL			
Aksjekapital	5	30 000	30 000
Sum innskutt egenkapital		30 000	30 000
OPPTJENT EGENKAPITAL			
Annen egenkapital		1 578 907	1 101 295
Sum opptjent egenkapital		1 578 907	1 101 295
Sum egenkapital		1 608 907	1 131 295
GJELD			
AVSETNING FOR FORPLIKTELSER			
Utsatt skatt	3	0	3 509
Sum avsetning for forpliktelser		0	3 509
KORTSIKTIG GJELD			
Leverandørgjeld		925 038	955 183
Betalbar skatt	3	213 001	209 733
Skyldig offentlige avgifter		856 647	544 459
Utbytte		0	500 000
Annen kortsiktig gjeld		1 312 625	266 890
Sum kortsiktig gjeld		3 307 311	2 476 265
Sum gjeld		3 307 311	2 479 774
Sum egenkapital og gjeld		4 916 218	3 611 069

Vegårshei, 30.05.2024
Styret i Stebekk Elektroservice AS

Øystein Stebekk
styreleder/daglig leder



Regnskapsprinsipper

Årsregnskapet er satt opp i samsvar med regnskapsloven og NRS 8 - God regnskapsskikk for små foretak.

DRIFTSINNTEKTER

Inntektsføring ved salg av varer skjer på leveringstidspunktet. Tjenester inntektsføres etter hvert som de leveres.

SKATT

Skattekostnaden i resultatregnskapet omfatter både periodens betalbare skatt og endring i utsatt skatt. Utsatt skatt er beregnet med 22 % på grunnlag av de midlertidige forskjeller som eksisterer mellom regnskapsmessige og skattemessige verdier, samt ligningsmessig underskudd til fremføring ved utgangen av regnskapsåret. Skatteøkende og skattereduserende midlertidige forskjeller som reverserer eller kan reverseres i samme periode er utlignet og nettoført.

KLASSIFISERING OG VURDERING AV ANLEGGSMIDLER

Anleggsmidler vurderes til anskaffelseskost. Varige anleggsmidler avskrives etter en fornuftig avskrivningsplan. Anleggsmidlene nedskrives til virkelig verdi ved verdifall som ikke forventes å være forbigående. Langsiktig gjeld med unntak av andre avsetninger balanseføres til nominelt beløp på etableringstidspunktet.

KLASSIFISERING OG VURDERING AV OMLØPSMIDLER

Omløpsmidler og kortsiktig gjeld omfatter normalt poster som forfaller til betaling innen ett år etter balansedagen, samt poster som knytter seg til varekretsløpet. Omløpsmidler vurderes til laveste verdi av anskaffelseskost og virkelig verdi.

FORDRINGER

Kundefordringer og andre fordringer oppføres til pålydende etter fradrag for avsetning til forventet tap. Avsetning til tap gjøres på grunnlag av en individuell vurdering av de enkelte fordringene.

Note 1 Lønnskostnader og antall årsverk

LØNNSKOSTNADER

	2023	2022
Lønninger	2 261 017	970 970
Arbeidsgiveravgift	234 437	127 391
Pensjonskostnader	39 699	19 499
Andre ytelser	13 764	31 475
Sum	2 548 916	1 149 335

Selskapet har i 2023 sysselsatt 3 årsverk.

Note 2 Anleggsmidler

	Driftsløsoere, inventar ol.	Sum
Anskaffelseskost pr. 01.01.23	299 498	299 498
+ Tilgang kjøpte driftsmidler	457 870	457 870
- Avgang i året	89 291	89 291
= Anskaffelseskost 31.12.23	668 077	668 077



Akkumulerte avskrivninger 31.12.23	221 577	221 577
= Bokført verdi 31.12.23	446 500	446 500
Årets ordinære avskrivninger	89 570	89 570
Økonomisk levetid	5 år	



BankID Signing
Øystein Stebekk
2024-05-30

Note 3 Skatt

Årets skattekostnad	2023	2022
Resultatført skatt på ordinært resultat:		
Betalbar skatt	213 001	209 733
Endring i utsatt skatt	-3 509	3 509
Skattekostnad ordinært resultat	209 492	213 242
Skattepliktig inntekt:		
Resultat før skatt	687 104	988 821
Permanente forskjeller	977	50
Endring i midlertidige forskjeller	280 106	-35 539
Skattepliktig inntekt	968 187	953 332
Betalbar skatt i balansen:		
Betalbar skatt på årets resultat	213 001	209 733
Sum betalbar skatt i balansen	213 001	209 733

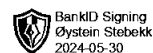
Skatteeffekten av midlertidige forskjeller som har gitt opphav til utsatt skatt og utsatte skattefordeler, spesifisert på typer av midlertidige forskjeller

	2023	2022	Endring
Varige driftsmidler	35 844	15 950	-19 894
Avsetninger mv	-300 000	0	300 000
Sum	-264 156	15 950	280 106
Inngår ikke i beregningen av utsatt skatt	264 156	0	-264 156
Grunnlag for utsatt skattefordel / skatt	0	15 950	15 950
Utsatt skattefordel / skatt (22 %)	0	3 509	3 509

I henhold til God regnskapsskikk for små foretak balanseføres ikke utsatt skattefordel.

Note 4 Langsiktige fordringer

Fordringer med forfall > 1 år	97 478
-------------------------------	--------



Note 5 Aksjonærer

AKSJEKAPITALEN I STEBEKK ELEKTROSERVICE AS PR. 31.12 BESTÅR AV:

	Antall	Pålydende	Bokført
Ordinære aksjer	3 000	10,0	30 000
Sum	3 000		30 000

EIERSTRUKTUR

De største aksjonærene i % pr. 31.12 var:

	Ordinære	Eierandel	Stemmeandel
Sineco AS	1 530	51,0	51,0
KNUT-OLE S STEBEKK AS	735	24,5	24,5
TOMMY S STEBEKK AS	735	24,5	24,5
Totalt antall aksjer	3 000	100,0	100,0